



Hospital Estadual de Formosa Dr. César Saad Fayad

PRODUÇÃO ANO: 2022 - Contrato de Gestão nº 50/2022

| 1. Internação (Paciente-dia) | | dez-22 |
|-------------------------------------|--|---------------|
| Semi-Crítico | | 1.409 |
| Crítico | | 523 |
| Total | | 1.932 |


| 2. Atendimento de Urgência e Emergência | Estimativa | dez-22 |
|--|-------------------|---------------|
| Demanda espontânea | | 7.210 |
| Demanda regulada | | 71 |
| Total | 0 | 7.281 |

| 3. Saídas Hospitalares | Meta | dez-22 |
|-------------------------------|-------------|---------------|
| Clínica Médica | 155 | 189 |
| Clínica Obstétrica | 155 | 133 |
| Clínica Cirúrgica | 207 | 210 |
| Total | 517 | 532 |

| 4. Cirurgias Programadas | Meta | dez-22 |
|---------------------------------|-------------|---------------|
| Cirurgia Geral | | 55 |
| Cirurgia Vascular | | 6 |
| Ginecologia | | 23 |
| Ortopedia | | 7 |
| Total | 150 | 91 |

| 5. Cirurgias Ambulatoriais | Meta | dez-22 |
|-----------------------------------|-------------|---------------|
| Postectomia | | 0 |
| Varizes | | 0 |
| Pequenos Procedimentos | | 99 |
| Total | 88 | 99 |

| 6. Cirurgias | Meta | dez-22 |
|----------------------------|-------------|---------------|
| Cirurgia de Urgência | - | 168 |
| Cirurgias Programadas | 150 | 91 |
| Cirurgias Ambulatoriais | 88 | 99 |
| Cirurgias de Segundo tempo | - | 0 |
| Total | 238 | 358 |



IMED
INSTITUTO DE MEDICINA E
DIAGNÓSTICO

CUIDANDO
COM RESPEITO



SES
Secretaria de
Estado de
Saúde




| Hospital Estadual de Formosa Dr. César Saad Fayad | | |
|--|---|---------------|
| PRODUÇÃO ANO: | 2022 - Contrato de Gestão nº 50/2022 | |
| 7. Consulta Médica | Meta | dez-22 |
| Angiologia e Cirurgia Vascular | 940 | 86 |
| Cardiologia | | 102 |
| Cirurgia geral | | 294 |
| Ginecologia | | 58 |
| Ortopedia e Traumatologia | | 473 |
| Hematologia | | 0 |
| Total | | 940 |

| | | |
|--------------------------------------|-------------|---------------|
| 8. Consulta multiprofissional | Meta | dez-22 |
| Fisioterapia | 792 | 0 |
| Fonoaudiologia | | 0 |
| Terapia Ocupacional | | 0 |
| Enfermeiro | | 1.121 |
| Total | 792 | 1.121 |

| | | |
|---------------------------------|--------------|---------------|
| 9. Consulta Ambulatorial | Meta | dez-22 |
| Consulta Médica | 940 | 1.013 |
| Consulta Multiprofissional | 792 | 1.121 |
| Total | 1.732 | 2.134 |

| | | |
|-----------------------------------|-------------------|---------------|
| 10. SADT Interno Realizado | Estimativa | dez-22 |
| Análises Clínicas | 0 | 14.544 |
| Ecocardiograma | | 7 |
| Tomografia | | 228 |
| Raio-X | | 2.057 |
| Ultrassonografia | | 150 |
| Eletrocardiograma | | 595 |
| Total | 0 | 17.581 |

| | | |
|-----------------------------------|-------------|---------------|
| 11. SADT Externo Realizado | Meta | dez-22 |
| Ecocardiograma | 40 | 65 |
| Eletrocardiograma | 20 | 73 |
| Raio-X | 50 | 394 |
| Ultrassonografia/Doppler | 40 | 42 |
| Mamografia | 330 | 0 |
| Total | 480 | 574 |

**IMED**INSTITUTO DE
MEDICINA E
DIAGNÓSTICOCUIDANDO
COM RESPEITOSES
Secretaria de
Estado de
Saúde

| Hospital Estadual de Formosa Dr. César Saad Fayad | | |
|---|--------------------------------------|---------------|
| PRODUÇÃO ANO: | 2022 - Contrato de Gestão nº 50/2022 | |
| 12. SADT Externo Ofertado | Meta | dez-22 |
| Ecocardiograma | 40 | 40 |
| Eletrocardiograma | 20 | 20 |
| Raio-X | 50 | 50 |
| Ultrassonografia/Doppler | 40 | 40 |
| Mamografia | 330 | 0 |
| Total | 480 | 150 |
| 13. Hospital Dia | Meta | dez-22 |
| Atendimentos | 88 | 98 |
| 14. Especialidades Médicas para porta de entrada | Estimativa | dez-22 |
| Cirurgia Geral | | 54 |
| Clínica Médica | | 6.058 |
| Ginecologia/obstetria | | 696 |
| Ortopedia e Traumatologia | | 473 |
| Total | 0 | 7.281 |

| 15. Acolhimento, Avaliação e Classificação de Risco | | dez-22 |
|--|----------|---------------|
| Emergência | Vermelho | 489 |
| Muito Urgente | Laranja | 495 |
| Urgente | Amarelo | 2.098 |
| Pouco Urgente | Verde | 4.063 |
| Não Urgente | Azul | 136 |
| Situação Incompatível | -- | 0 |
| Total | | 7.281 |

| 16. Saídas da UTI | | dez-22 |
|--------------------------|--|---------------|
| Óbito | | 22 |
| Transferência Externa | | 15 |
| Transferência Interna | | 49 |
| Total | | 86 |

Fundamento legal: Item 12.1.q da Minuta Padrão do Contrato de Gestão-PGE; Item 32, anexo II da Resolução Normativa nº 013/2017 TCE-GO e Art. 6º, § 4º, inciso I da Lei Estadual nº 18.025/2013 | Item 3.11 da Metodologia de avaliação O.S. CGE-TCE 2021.

Elaborado pela diretoria:

Ana Brito

Assinado de forma digital por Ana Brito
Dados: 2023.01.10 14:24:21 -03'00'

Ana Maria Brito do Espírito Santo – Diretora Geral – HEF

Endereço: Av. Maestro João Luiz do Espírito Santo, S/n - Parque Laguna II, Formosa - GO
Cep: 73814-005 | Tel: (61) 3642-0525



IMED
INSTITUTO DE
MEDICINA E
DESENVOLVIMENTO

CUIDANDO
COM RESPEITO




SES
Secretaria de
Estado de
Saúde





Donato Luiz Perillo – Diretor Presidente IMED



André Silva Sader - Diretor Financeiro IMED


Andrey Amorim de Lima – Diretor Administrativo IMED


Na data abaixo, o Conselho de Administração do IMED, através dos conselheiros infra-assinados, aprovou, sem qualquer ressalva, o presente Relatório Gerencial de Produção da Unidade de Saúde, relacionado ao período nele mencionado:

São Paulo, 31 de janeiro de 2023.


Vander Luís Cardoso Fortunato:


Marcelo Silveira Ribeiro:


Miguel Tortorelli:


Daniel Rebelo Figueiredo:

GETRO DE
OLIVEIRA
PADUA:0364191
5627

Assinado de forma digital
por GETRO DE OLIVEIRA
PADUA:03641915627
2023.01.31
18:45:57 -03'00'

Getro Oliveira de Pádua:


Antônio Carlos da Veiga: