

Hospital Estadual de Formosa

Dr. César Saad Fayad

Relatório Técnico Mensal

de Ações e Atividades

Março de 2.023





IMED
INSTITUTO DE MEDICINA,
ESTUDOS E DESENVOLVIMENTO

CUIDANDO
COM RESPEITO



SES
Secretaria de
Estado da
Saúde



CONTRATO DE GESTÃO 50/2022 – SES

Contratante:	Secretaria de Estado da Saúde – Governo do Estado de Goiás
Contratado:	Instituto de Medicina, Estudos e Desenvolvimento - IMED
Unidade gerenciada:	Hospital Estadual de Formosa (HEF) – Dr. César Saad Fayad
Endereço:	Av. Maestro João Luiz do Espírito Santo, SN – Parque Laguna II, Formosa-GO
Diretora Geral do Hospital:	Ana Maria Espírito Santo de Brito
Diretor Técnico do Hospital:	Dr. Alexandre Amaral
Gerente de Facilites:	Fabiane Nery



Sumário

I – A PALAVRA DA DIRETORIA	5
II – QUESTÕES CONTRATUAIS	6
II.1 – INDICADORES E METAS DE PRODUÇÃO	6
II.2 – INDICADORES E METAS DE DESEMPENHO	25
III – DADOS ASSISTENCIAIS	36
III.1 – DADOS RELACIONADOS À PRODUÇÃO E DESEMPENHO	37
III.2 – DADOS RELACIONADOS À QUALIDADE	59
III.3 – FARMACOVIGILÂNCIA	62
III.4 – QUALIDADE E SEGURANÇA DO PACIENTE	64
III.5 – DADOS DA EQUIPE MULTIPROFISSIONAL	67
III.6 – SERVIÇO DE APOIO AO DIAGNÓSTICO E TERAPIA – SADT	71
IV – ATIVIDADES DE APOIO	76
IV.1 – FARMÁCIA E LOGÍSTICA DE MEDICAMENTOS	76
IV.2 – RECURSOS HUMANOS	79
IV.3 – LAVANDERIA	100
IV.4 – ENGENHARIA CLÍNICA E SERVIÇOS DE TECNOLOGIA DA INFORMAÇÃO	100
IV.5 – INFRAESTRUTURA E MANUTENÇÃO	101
IV.6 – FATURAMENTO	101
IV.7 – OUVIDORIA E SERVIÇO DE ATENDIMENTO AO USUÁRIO	102
V – O HEF E A SOCIEDADE	103
VI – ENCERRAMENTO	103

I – A PALAVRA DA DIRETORIA

No mês de março último, o Hospital Estadual de Formosa – HEF realizou **11.055 atendimentos**, sendo **8.038 atendimentos de urgência e emergência**, 2.375 consultas ambulatoriais e 642 internações.

Foram, ainda, realizados 345 procedimentos cirúrgicos e pequenos procedimentos – aumento de 17,96% em comparação ao mês anterior (202 **cirurgias de emergência/urgência – média de 7 ao dia**), 143 cirurgias eletivas e 456 pequenos procedimentos ambulatoriais.

Como adiante será melhor evidenciado, o HEF, cada vez mais, vem construindo uma reputação pautada na seriedade e na eficiência.

Ana
Brito

Assinado de forma
digital por Ana Brito
Dados: 2023.04.24
16:37:29 -03'00'

Ana Maria Brito do Espírito Santo
Diretoria Geral – HEF

II – QUESTÕES CONTRATUAIS

II.1 – INDICADORES E METAS DE PRODUÇÃO

Hospital Estadual de Formosa Dr. César Saad Fayad	
PRODUÇÃO ANO:	2023 - Contrato de Gestão nº 50/2022 - 1º TA

1. Internação (Paciente-dia)	mar-23
Semi-Crítico	1.689
Crítico	566
Total	2.255

2. Atendimento de Urgência e Emergência	mar-23
Demanda espontânea	7.968
Demanda regulada	70
Total	8.038

3. Saídas Hospitalares	Meta	mar-23
Clínica Médica	155	206
Clínica Obstétrica	155	134
Clínica Cirúrgica	207	269
Total	517	609

4. Cirurgias Programadas	Meta	mar-23
Cirurgia Geral	150	50
Cirurgia Vascular		40
Ginecologia		32
Ortopedia		21
Total	150	143

5. Cirurgias Ambulatoriais	Meta	mar-23
Postectomia	88	0
Varizes		0
Pequenos Procedimentos		456
Total	88	456

6. Cirurgias	Meta	mar-23
Cirurgia de Urgência	-	202
Cirurgias Programadas	150	143
Cirurgias Ambulatoriais	88	456
Cirurgias de Segundo tempo	-	0
Total	238	801



IMED
INSTITUTO DE MEDICINA
E SAÚDE
DE FARMACIA
DE FARMACIA

CUIDANDO
COM RESPEITO



SES
Secretaria de
Estado de
Saúde



Hospital Estadual de Formosa Dr. César Saad Fayad

PRODUÇÃO ANO: 2023 - Contrato de Gestão nº 50/2022 - 1º TA

7. Consulta Médica	Meta	mar-23
Angiologia e Cirurgia Vascular	940	121
Cardiologia		37
Cirurgia geral		344
Ginecologia		59
Ortopedia e Traumatologia		529
Hematologia		0
Total		940

8. Consulta multiprofissional	Meta	mar-23
Fisioterapia	792	0
Fonoaudiologia		0
Terapia Ocupacional		0
Enfermeiro		1.285
Total		792

9. Consulta Ambulatorial	Meta	mar-23
Consulta Médica	940	1.090
Consulta Multiprofissional	792	1.285
Total	1.732	2.375

10. SADT Interno Realizado	mar-23
Análises Clínicas	17.394
Ecocardiograma	19
Tomografia	179
Raio-X	2.008
Ultrassonografia	83
Eletrocardiograma	532
Total	20.215

11. SADT Externo Realizado	Meta	mar-23
Ecocardiograma	40	43
Eletrocardiograma	20	47
Raio-X	50	479
Ultrassonografia/Doppler	40	78
Mamografia	330	0
Ultrassonografia	20	34
Tomografia	200	201
Total	700	882



IMED
INSTITUTO DE MEDICINA E DIAGNÓSTICO

CUIDANDO COM RESPEITO



SES
Secretaria de Estado de Saúde



Hospital Estadual de Formosa Dr. César Saad Fayad		
PRODUÇÃO ANO:	2023 - Contrato de Gestão nº 50/2022 - 1º TA	
12. SADT Externo Ofertado	Meta	mar-23
Ecocardiograma	40	40
Eletrocardiograma	20	20
Raio-X	50	50
Dolpper	40	40
Mamografia	330	0
Ultrassonografia	20	40
Tomografia	200	315
Total	700	505

13. Hospital Dia	Meta	mar-23
Atendimentos	88	91

14. Especialidades Médicas para porta de entrada	mar-23
Cirurgia Geral	13
Clínica Médica	6.839
Ginecologia/obstetrícia	698
Ortopedia e Traumatologia	488
Total	8.038

15. Acolhimento, Avaliação e Classificação de Risco		mar-23
Emergência	Vermelho	587
Muito Urgente	Laranja	763
Urgente	Amarelo	2.568
Pouco Urgente	Verde	4.006
Não Urgente	Azul	114
Situação Incompatível	--	0
Total		8.038

16. Saídas da UTI	mar-23
Óbito	17
Transferência Externa	16
Transferência Interna	49
Total	82

Como já observado em relatórios anteriores, o Núcleo de Regulação Interno do HEF (NIR) tem como uma das suas principais atividades elaborar o chamado "Planejamento da Agenda Ambulatorial de Especialidades" (quadro adiante). A partir dessa agenda, iniciam-se as etapas assistenciais relacionadas às consultas ambulatoriais – e, por extensão, das cirurgias eletivas (programadas).

**IMED**INSTITUTO DE
MEDICINA
E DIAGNÓSTICOCUIDANDO
COM RESPEITO**SES**
Secretaria de
Estado da
Saúde

Os parâmetros contratuais são os seguintes:

Internação (saídas hospitalares)	Meta mensal	Meta 12 meses
Clínica Médica	155	1.860
Obstetrícia	155	1.860
Cirúrgica	207	2.484

Cirurgias Programadas	Meta mensal	Meta 12 meses
Cirurgias	150	1.800

Cirurgias Ambulatoriais	Meta mensal	Meta 12 meses
Cirurgia ambulatorial	88	1.056

Ambulatório	Meta mensal	Meta 12 meses
Consulta médica na atenção especializada	940	11.280
Consulta multiprofissional na atenção especializada	792	9.504
Total	1.732	20.784

**IMED**INSTITUTO DE
MEDICINA
FORMOSA DO
GOTOCUIDANDO
COM RESPEITO**SES**
Secretaria de
Estado da
Saúde

Exame	Meta mensal	Meta 12 meses
Ecocardiograma	40	480
Eletrocardiograma	20	240
Mamografia	330	3960
Raio- x	50	600
Ultrassonografia/ Doppler	40	480

Exame	Mensal	Meta 42 Meses
Ultrassonografia	20	840
Tomografia	200	8.400

Hospital Dia	Meta mensal	Meta 12 meses
Atendimentos	88	1.056

As especialidades ofertadas pelo HEF são as seguintes:

Endereço: Av. Maestro João Luiz do Espírito Santo, S/n - Parque Laguna II, Formosa - GO,
Cep: 73814-005 | Tel: (61) 3642-0525



IMED

INSTITUTO DE MEDICINA ESPECIALIZADA DE FORMOSA

CUIDANDO COM RESPEITO



SES
Secretaria de Estado da Saúde



Especialidades médicas para porta de entrada (urgência) a serem oferecidas no Hospital Estadual de Formosa Dr. César Saad Fayad
Cirurgia Geral
Clínica Médica
Ginecologia/Obstetrícia
Ortopedia e Traumatologia

Especialidades Médicas iniciais a serem oferecidas no Ambulatório do Hospital Estadual de Formosa Dr. César Saad Fayad
Cardiologia - exames pré operatórios (risco cirúrgico)
Cirurgia Geral (ambulatório de pré e pós cirúrgico)
Ginecologia (ambulatório de pré e pós cirúrgico)
Ortopedia e Traumatologia (ambulatório de pré e pós cirúrgico)
Angiologia e Cirurgia Vasculare - (ambulatório de pré e pós cirúrgico)
Hematologia

Multiprofissionais iniciais a serem oferecidas no Ambulatório do Hospital Estadual de Formosa Dr. César Saad Fayad
Fisioterapia - egresso
Fonoaudiologia - egresso
Terapia Ocupacional - egresso
Enfermeiro - egresso

Especialidades Médicas para cirurgias eletivas a serem oferecidas no Hospital Estadual de Formosa Dr. César Saad Fayad
Cirurgia Geral
Ginecologia
Ortopedia

Procedimentos mínimos iniciais a serem oferecidos no ambulatório do Hospital Estadual de Formosa Dr. César Saad Fayad- não precisa de internação
Varizes



Observa-se que as consultas da especialidade de Hematologia não têm sido disponibilizadas, dada a sua incompatibilidade com o perfil epidemiológico observado no HEF, o que tem sido objeto de discussão junto a esta d. SES.

Vale relembrar, também, que mensalmente é encaminhada a esta d. Secretaria, via e-mail, a programação da agenda ambulatorial de 1ª consulta, bem como a programação ambulatorial para os pacientes ditos “egressos” (i.e., aqueles que já passaram pela unidade e que necessitam de retorno por múltiplas razões – tais como retirada de ponto, retirada de gesso, explantes metálicos ortopédicos etc.).

AGENDA - MARÇO/2023														
ESPECIALIDADE/UBERESPECIALIDADE	Profissional	CRM-GO	CPF	IDADE MÍNIMA DE ATEENDIMENTO	DIA DA SEMANA OU DIA DO ATEENDIMENTO	AFASTAMENTO (DIAS)	Horário Início	Horário Final	1ª VEZ (Agenda Externa)	RETORNO (Agenda Interna)	INTERCONSULTA (Agenda Interna)	OFERTA MENSAL 1ª VEZ (Agenda Externa)	OFERTA MENSAL AGENDA INTERNA	
Cirurgia Geral / Cirurgia	Luiz Paulo de Souza Oliveira	17841-GO	010.999.041-29	16 Anos	Quarta-feira 01/03/23	---	07:00	17:00	25	20	---	25	20	
Cirurgia Geral / Cirurgia	Luiz Paulo de Souza Oliveira	17841-GO	010.999.041-29	16 Anos	Sexta-feira 03/03/23	---	07:00	17:00	25	20	---	25	20	
Cirurgia Geral / Cirurgia	Luiz Paulo de Souza Oliveira	17841-GO	010.999.041-29	16 Anos	Sexta-feira 10/03/23	---	07:00	17:00	25	20	---	25	20	
Cirurgia Geral / Cirurgia	Luiz Paulo de Souza Oliveira	17841-GO	010.999.041-29	16 Anos	Quarta-feira 15/03/23	---	07:00	17:00	25	20	---	25	20	
Cirurgia Geral / Cirurgia	Luiz Paulo de Souza Oliveira	17841-GO	010.999.041-29	16 Anos	Sexta-feira 17/03/23	---	07:00	17:00	25	20	---	25	20	
Cirurgia Geral / Cirurgia	Luiz Paulo de Souza Oliveira	17841-GO	010.999.041-29	16 Anos	Sexta-feira 24/03/23	---	07:00	17:00	25	20	---	25	20	
Cirurgia Geral / Cirurgia	Luiz Paulo de Souza Oliveira	17841-GO	010.999.041-29	16 Anos	Quarta-feira 29/03/23	---	07:00	17:00	25	20	---	25	20	
Cirurgia Geral / Cirurgia	Luiz Paulo de Souza Oliveira	17841-GO	010.999.041-29	16 Anos	Sexta-feira 31/03/23	---	07:00	17:00	25	20	---	25	20	
Ginecologia / Ginecologia	Bianca Teiga Rodrigues	24095-GO	182.130.643-36	18 Anos	Terça-feira 14/03/23	---	07:00	17:00	15	25	---	15	25	
Ginecologia / Ginecologia	Bianca Teiga Rodrigues	24095-GO	182.130.643-36	18 Anos	Terça-feira 28/03/23	---	07:00	17:00	15	25	---	15	25	
Ortopedia / Cirurgia	Fabrice Pereira Costa e Silva	18999-GO	000.255.371-14	16 Anos	Segunda-feira dia 06/03 dia 13/03 dia 20/03 dia 27/03	---	07:00	17:00	---	40	---	---	160	
Ortopedia / Cirurgia	Fabrice Pereira Costa e Silva	18999-GO	000.255.371-14	16 Anos	Terça-feira dia 14/03 dia 20/03	---	07:00	17:00	30	30	---	60	20	
Ortopedia / Cirurgia	Hermes B. Batista Oliveira	19712-GO	034.063.371-80	16 Anos	Quarta-feira dia 01/03 dia 08/03 dia 15/03 dia 22/03 dia 29/03	---	07:00	17:00	---	40	---	---	200	
Ortopedia / Cirurgia	Genio Milioni Naito	18369-GO	101.792.406-94	16 Anos	Quinta-feira dia 02/03 dia 09/03 dia 16/03 dia 23/03 dia 30/03	---	07:00	17:00	---	40	---	---	200	
Cardiologia	Gláucia Souto dos Santos	18285-GO	160.233.952-66	16 Anos	Sexta-feira 10/03/23	---	07:00	17:00	---	40	---	---	40	
Vascular / Cirurgia	Alexander Tavares Dault	11070-GO	311.206.451-64	18 Anos	Segunda-feira 06/03/23	---	07:00	17:00	15	25	---	15	25	
Vascular / Cirurgia	Alexander Tavares Dault	11070-GO	311.206.451-64	18 Anos	Segunda-feira 20/03/23	---	07:00	17:00	15	25	---	15	25	



Priscilla Araújo



Para: OPERACIONAL AMBULATORIAL
 <Sesgo.reg.operacional@gmail.com>; OPERACIONAL AMBULATORIAL
 <Sesgo.reg.operacional@gmail.com>

Qua, 15/02/2023 16:15

Cc: Talita Monteiro Guimar... +2 pessoas

ROTEIRO PADRÃO CONSULT...
 14 KB

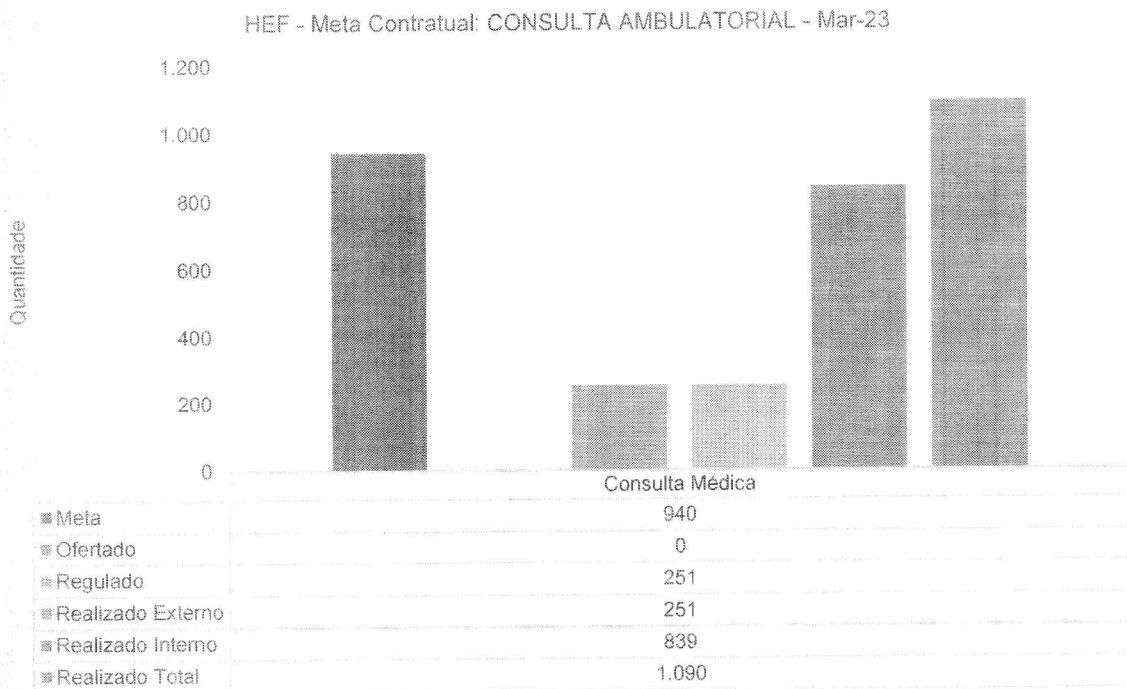
ROTEIRO PADRÃO EXAMES ...
 14 KB

ROTEIRO PADRÃO EXAMES ...
 13 KB

3 anexos (41 KB) Salvar tudo no OneDrive - Imed Baixar tudo

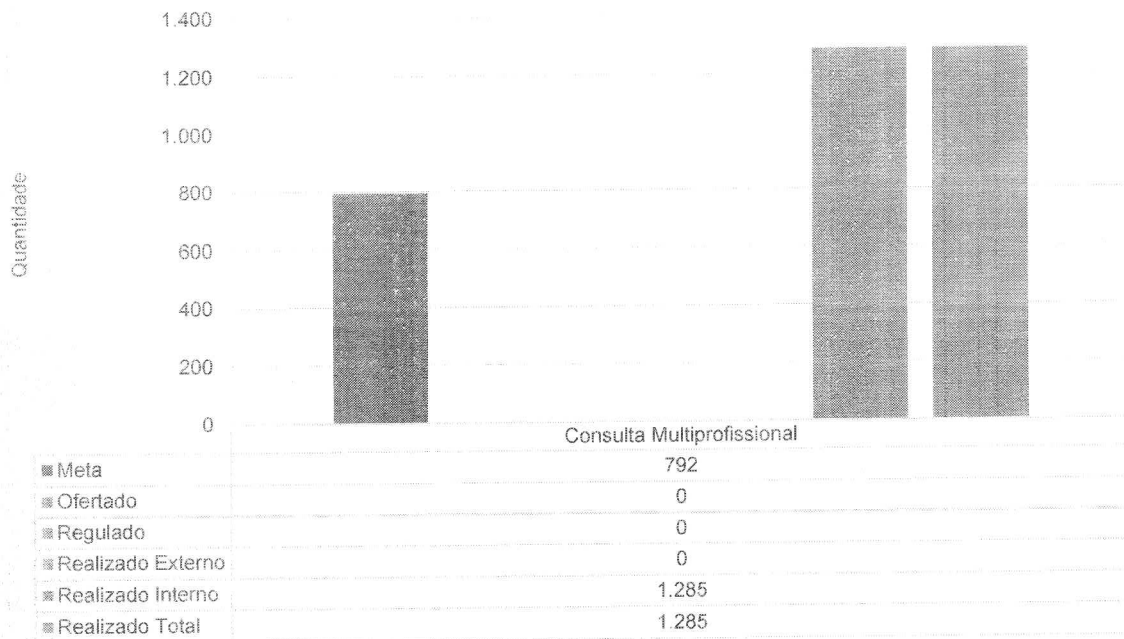
Foram realizadas 1.090 consultas médicas, representando 116% da meta contratual.

CONSULTAS AMBULATORIAIS

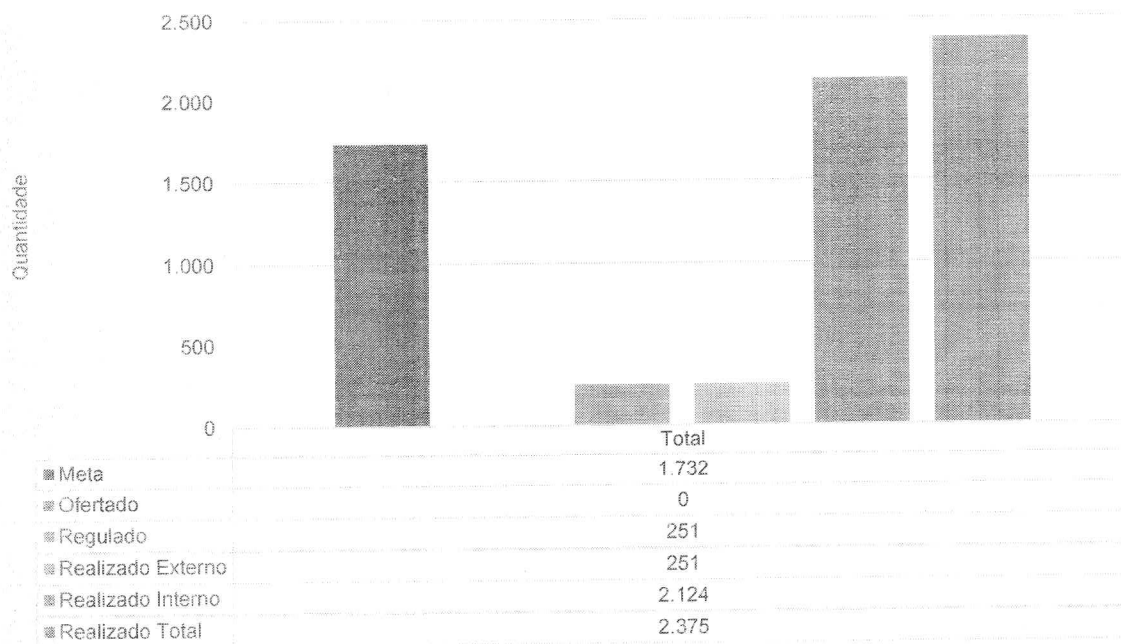




HEF - Meta Contratual: CONSULTA AMBULATORIAL - Mar-23

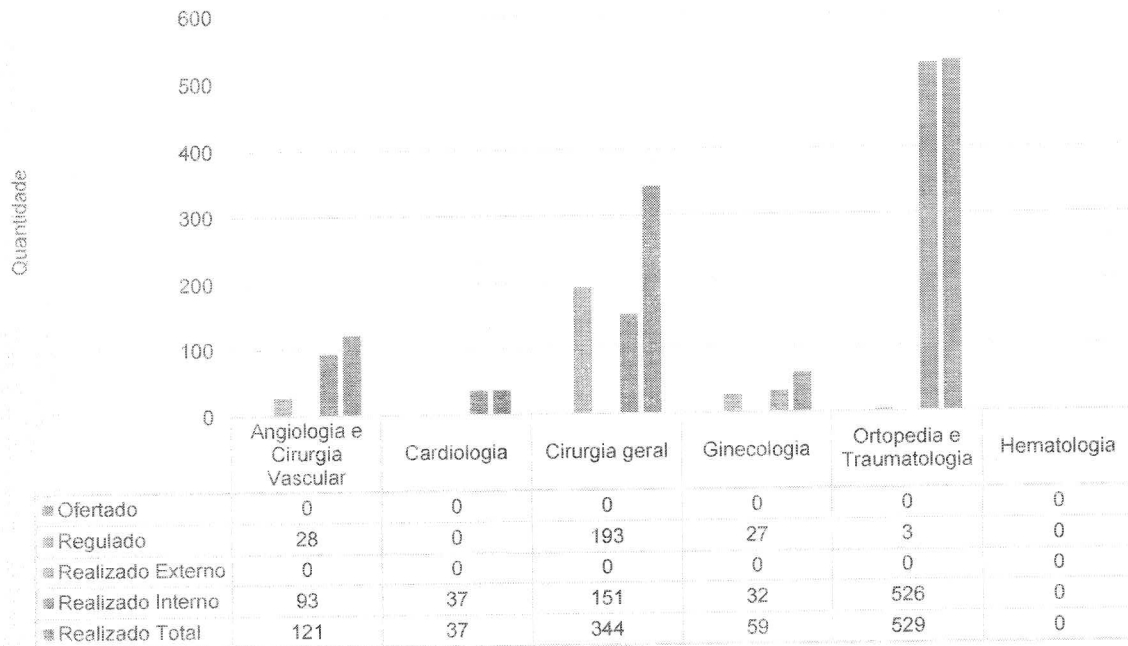


HEF - Meta Contratual: CONSULTA AMBULATORIAL - Mar-23



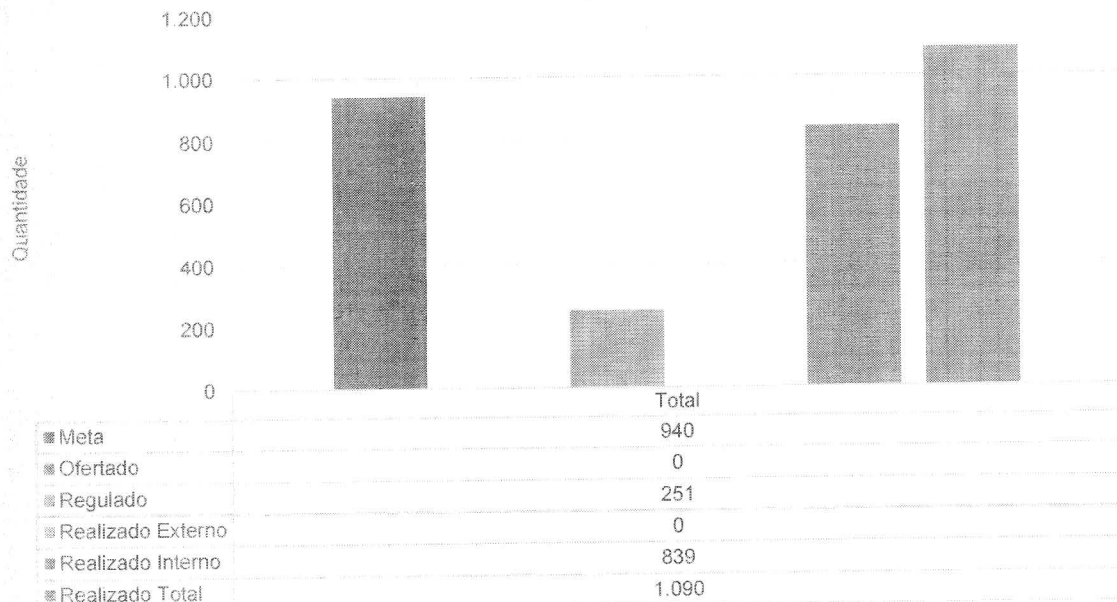


HEF - Meta Contratual: CONSULTA MÉDICA - Mar-23




As especialidades ambulatoriais mais demandadas do HEF são as de Ortopedia e Traumatologia (48,53%) e Cirurgia Geral (31,55%) – o que explica o alto número de consulta de pacientes egressos, em especial na Ortopedia.

HEF - Meta Contratual: CONSULTA MÉDICA - Mar-23






HEF - Meta Contratual: CONSULTA MULTIPROFISSIONAL - Mar-23



	Fisioterapia	Fonoaudiologia	Terapia Ocupacional	Enfermeiro
■ Ofertado	0	0	0	0
■ Regulado	0	0	0	0
■ Realizado Externo	0	0	0	1.285
■ Realizado Interno	0	0	0	0
■ Realizado Total	0	0	0	1.285

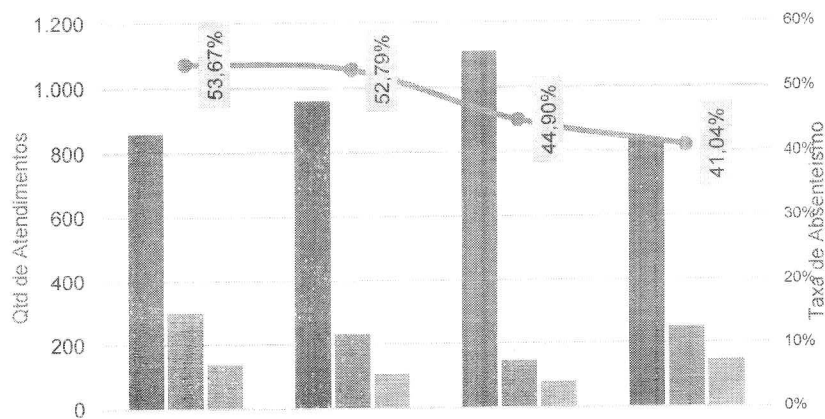
HEF - Meta Contratual: CONSULTA MULTIPROFISSIONAL - Mar-23



	Total
■ Meta	792
■ Ofertado	0
■ Regulado	0
■ Realizado Externo	1.285
■ Realizado Interno	0
■ Realizado Total	1.285



Absenteísmo das Consultas Médicas de Ambulatório - HEF - dez-22 a mar-23



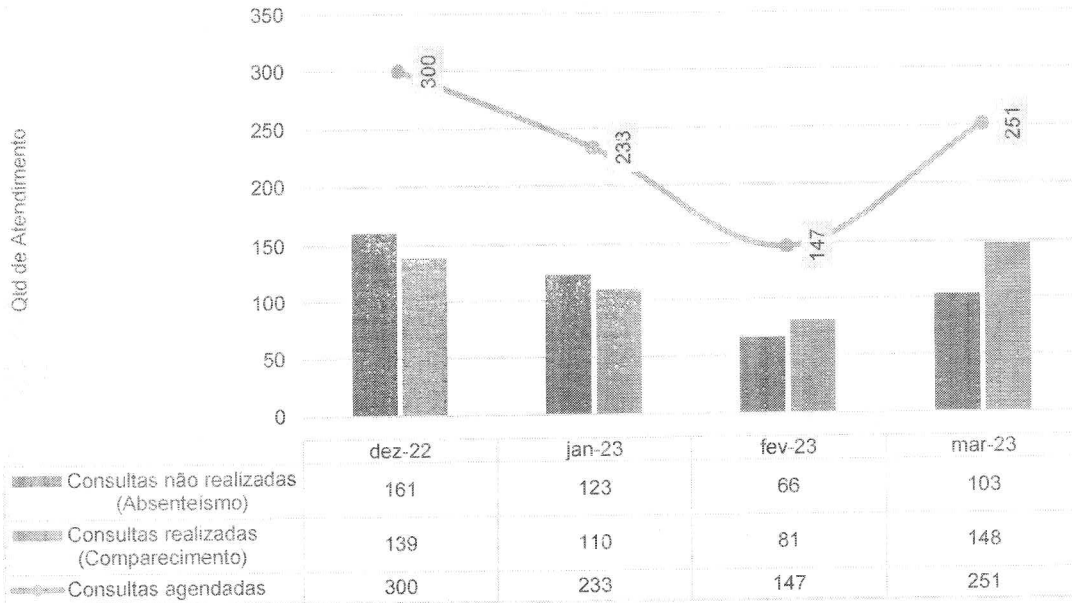
	dez-22	jan-23	fev-23	mar-23
Consultas disponibilizadas para Regulação (1ª consulta)	860	960	1.110	840
Consultas agendadas	300	233	147	251
Consultas realizadas (1ª consulta vinda da Regulação)	139	110	81	148
Absenteísmo das consultas	53,67%	52,79%	44,90%	41,04%

O absenteísmo, com relação às primeiras consultas, ainda se encontra em patamar bem mais elevado do que o desejável, em que pese tenha sido observada redução com relação ao mês anterior.

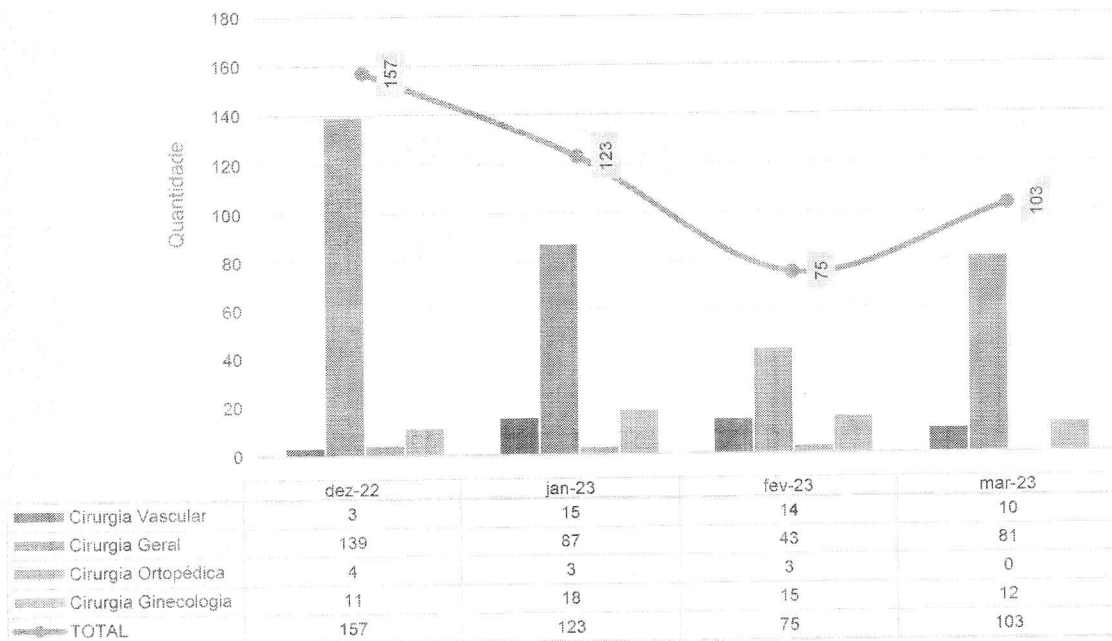
De todo modo, para fins de melhor enfrentar o problema, várias ações de melhorias continuam sendo aplicadas – com destaque para a consulta de enfermagem no momento pré cirúrgico, a fim de reforçar as orientações e conscientização dos cuidados para cirurgia vindoura.



Consultas Médicas de Ambulatório [Ausência X Presença] - HEF - dez-22 a mar-23



Absenteísmo Ambulatorial por Especialidade - HEF - dez-22 a mar-23





IMED

INSTITUTO DE MEDICINA
EQUIPADO PARA CUIDAR
COM RESPEITO

CUIDANDO
COM RESPEITO

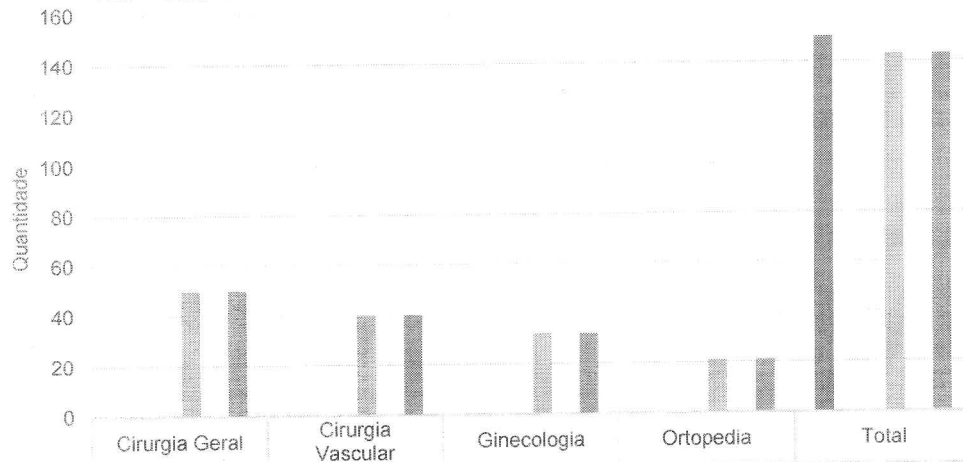


SES
Secretaria do Estado da
Saúde



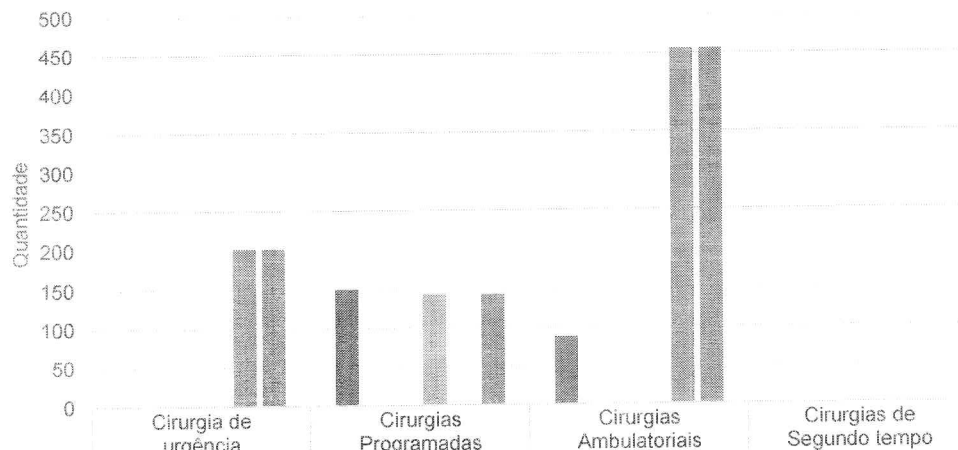
CIRURGIAS

HEF - Meta Contratual: CIRURGIAS PROGRAMADAS - Mar-23



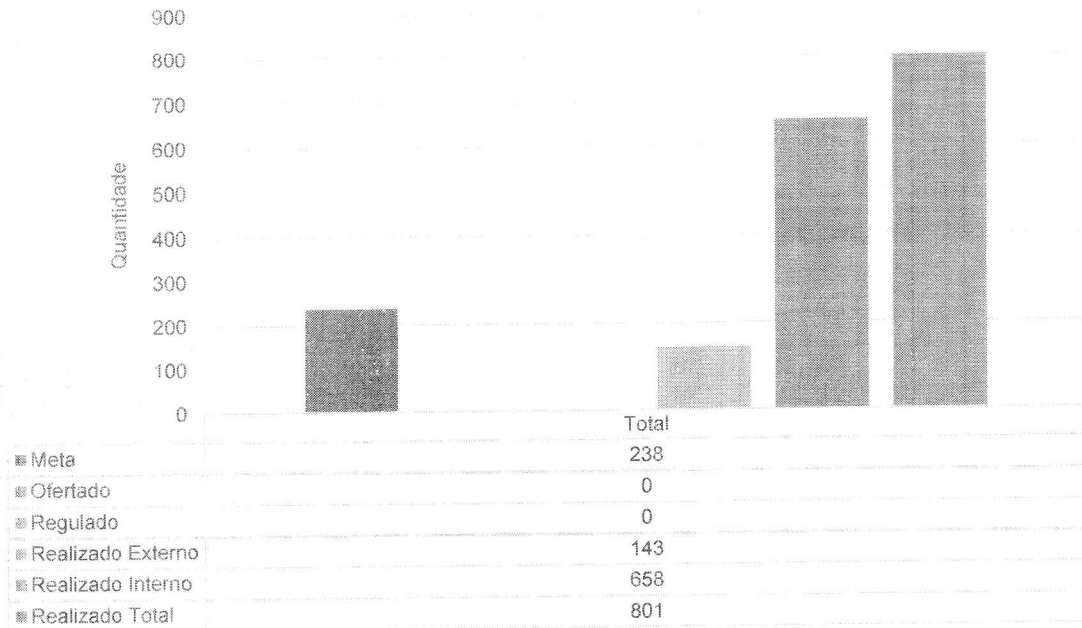
	Cirurgia Geral	Cirurgia Vascular	Ginecologia	Ortopedia	Total
■ Meta					150
■ Ofertado	0	0	0	0	0
■ Regulado	0	0	0	0	0
■ Realizado Externo	50	40	32	21	143
■ Realizado Interno	0	0	0	0	0
■ Realizado Total	50	40	32	21	143

HEF - Meta Contratual: CIRURGIAS - Mar-23



	Cirurgia de urgência	Cirurgias Programadas	Cirurgias Ambulatoriais	Cirurgias de Segundo tempo
■ Meta	0	150	88	0
■ Ofertado	0	0	0	0
■ Regulado	0	0	0	0
■ Realizado Externo	0	143	0	0
■ Realizado Interno	202	0	456	0
■ Realizado Total	202	143	456	0

HEF - Meta Contratual: CIRURGIAS - Mar-23



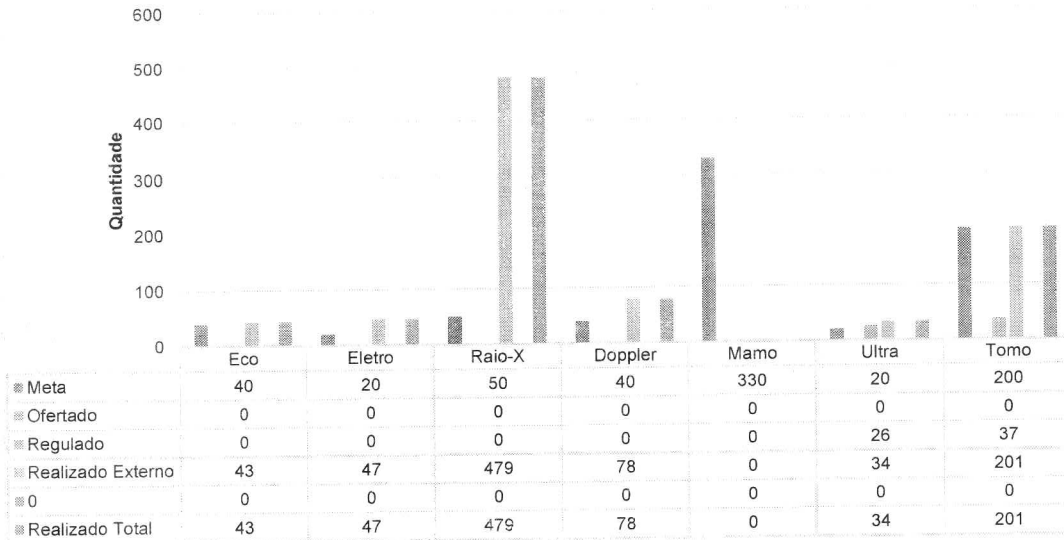
É preciso destacar que, em face da **elevada demanda de cirurgias de emergência**, bem como da atual capacidade instalada (três salas cirúrgicas, uma destinada aos procedimentos cirúrgicos de emergências/urgências, uma sala para as cirurgias eletivas e uma outra disponível para cesarianas), torna-se impraticável o alcance da estimativa prevista com relação às cirurgias programadas – cumprindo observar, porém, que, considerando as **saídas cirúrgicas** que levem em conta os procedimentos emergenciais e os eletivos, **a estimativa contratual foi em muito superada**.

Nunca é demais destacar: a principal entrada de pacientes com o perfil cirúrgico junto ao HEF se dá via SAMU/Bombeiros, em casos de emergência – donde a razão pela qual, dos procedimentos cirúrgicos realizados no mês, 17,85% corresponderam a procedimentos eletivos, ao passo que 25,21% foram de cirurgias de emergência/urgência (além de aproximadamente 56,92% de cirurgias ambulatoriais, que, em sua grande maioria, dizem respeito a pacientes admitidos pelo PS).

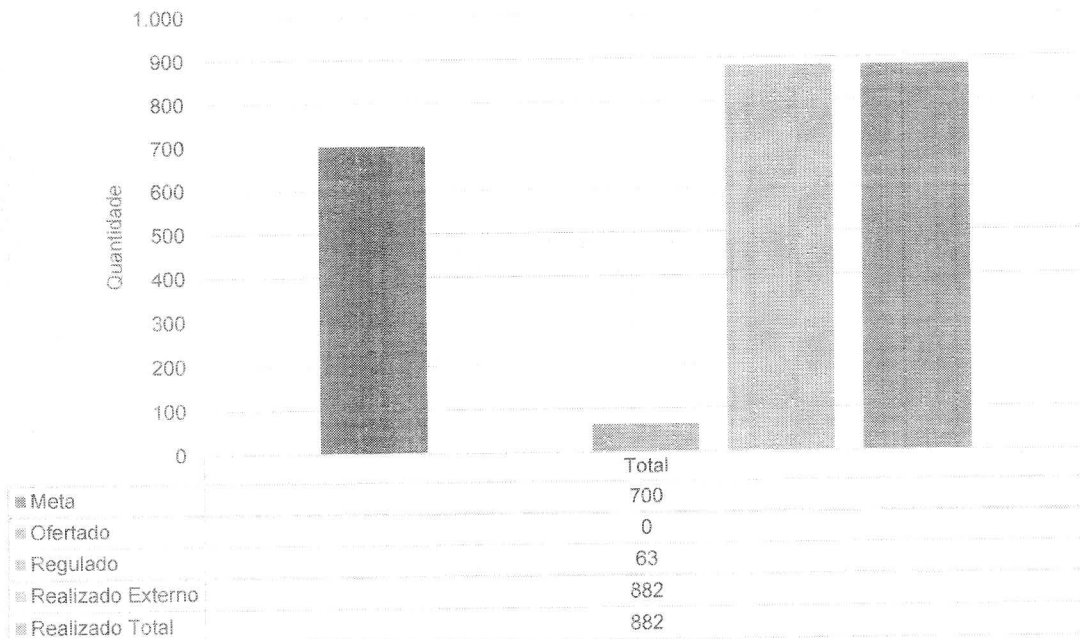
Com relação a cirurgias **eletivas**, a Cirurgia Geral representa (34,9%) – seguida por Vascular (27,9%), Ginecologia (22,3%) e Ortopedia (14,6%).

SADT EXTERNO

HEF - Meta Contratual: SADT EXTERNO REALIZADO - Mar-23



HEF - Meta Contratual: SADT EXTERNO REALIZADO - Mar-23



Em relação ao SADT externo, consideram-se os exames ofertados conforme definição contratual, específicos para o pré-operatório cirúrgico.

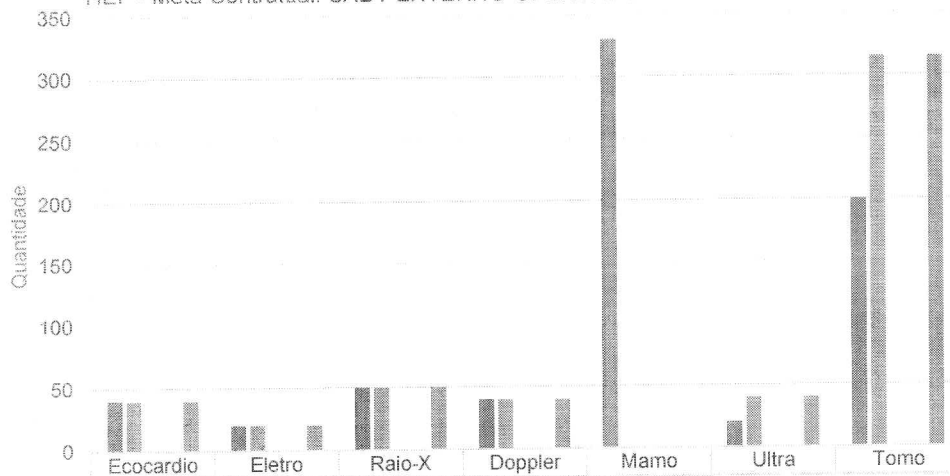


SUPERINTENDÊNCIA DO COMPLEXO REGULADOR EM SAÚDE DE GOIÁS
GERÊNCIA DE REGULAÇÃO AMBULATORIAL
ROTEIRO PARA CONFIGURAÇÃO DO SERVIR - MÓDULO AMBULATORIAL

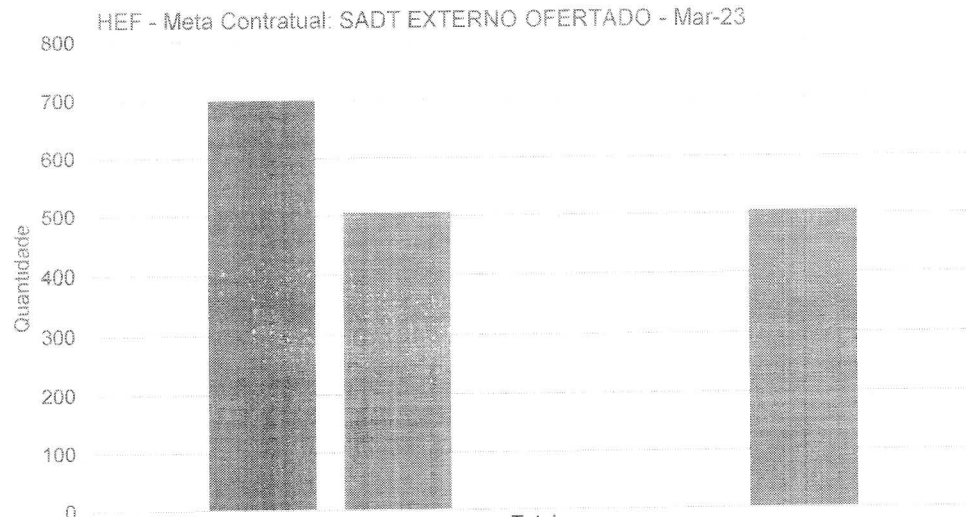
UNIDADE EXECUTANTE: HEF

AGENDA: (MARÇO/2023)														
EXAME	COMPLEMENTO (ESPECIÇÃO/CONTROLES)	ESPECIFICAÇÕES/EXAME OFERTADO	IDADE MÍNIMA DE ATENDIMENTO	PROFISSIONAL	Nº DO CONSELHO	CPF	DIA DA SEMANA OU DIA DO ATENDIMENTO	AFASTAMENTO	HORÁRIO INICIAL	HORÁRIO FINAL	VAGAS EXTERNAS	VAGAS INTERNAS	OFERTA MENSAL VAGAS EXTERNAS	OFERTA MENSAL VAGAS INTERNAS
Ecocardiograma	-	Ecocardiograma Transtorácico	16 Anos	Mauro de Deus Passos	9733 - GO	887.602.701-44	Quarta - Feira	-	07:00	17:00	-	10	-	40
Ultrasonografia / Doppler	-	Ultrasonografia de Membros Superiores e Inferiores	18 Anos	Alexander Tavares Deud	11070 - GO	881.206.451-68	Segunda-Feira 15/03, 27/03	-	07:00	17:00	-	10	-	40
Eletriodiograma	-	Exame para avaliação de ritmo cardíaco em repouso / arritmias / alterações de condução	16 Anos	Raphaela Soares Barreto	503524 - Conam	040.500.471-47	sexta-feira	-	13:00	16:00	-	4	-	20
Raio-X	-	ABDOMEN SIMPLES INTERFERADO DIREITO INTERFERADO ESQUERDO ARCO COSTAS ARTICULAÇÃO ACROMIÓ-CLAVICULAR ARTICULAÇÃO CERVICOMERIDIANA ESQUELETO ARTICULAÇÃO TEMPORO-MANDIBULAR ESCALA - PF	16 Anos	Elizabeth Lais Gomes da Silva	038235 - OF	025.892.531-61	Segunda - Sexta	-	07:00	17:00	-	-	-	50

HEF - Meta Contratual: SADT EXTERNO OFERTADO - Mar-23




	Ecocardio	Eletro	Raio-X	Doppler	Mamo	Ultra	Tomo
■ Meta	40	20	50	40	330	20	200
■ Ofertado	40	20	50	40	0	40	315
■ Regulado	0	0	0	0	0	0	0
■ Realizado Externo	0	0	0	0	0	0	0
■ Realizado Total	40	20	50	40	0	40	315



	Total
■ Meta	700
■ Ofertado	505
■ Regulado	0
■ Realizado Externo	0
■ Realizado Total	505

Vale destacar que, em relação ao SADT externo, o aparelho de mamógrafo, mediante determinação desta d. SES, foi encaminhado à Policlínica de Formosa em 2.022 – donde a manifesta impropriedade em se falar a respeito de metas com relação a tal exame.

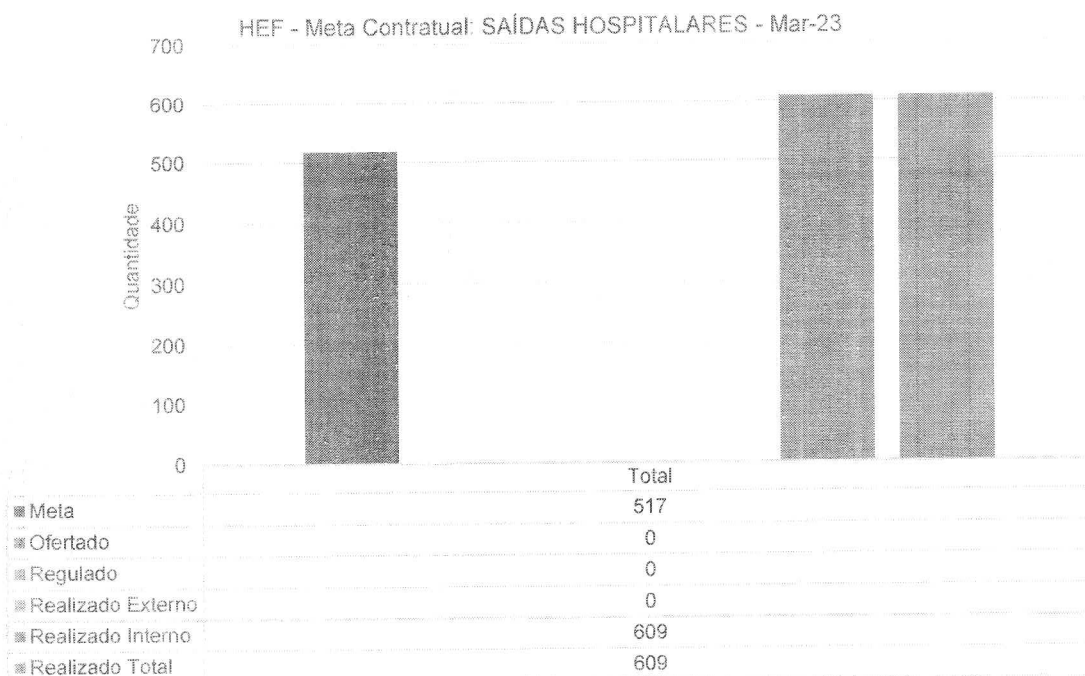
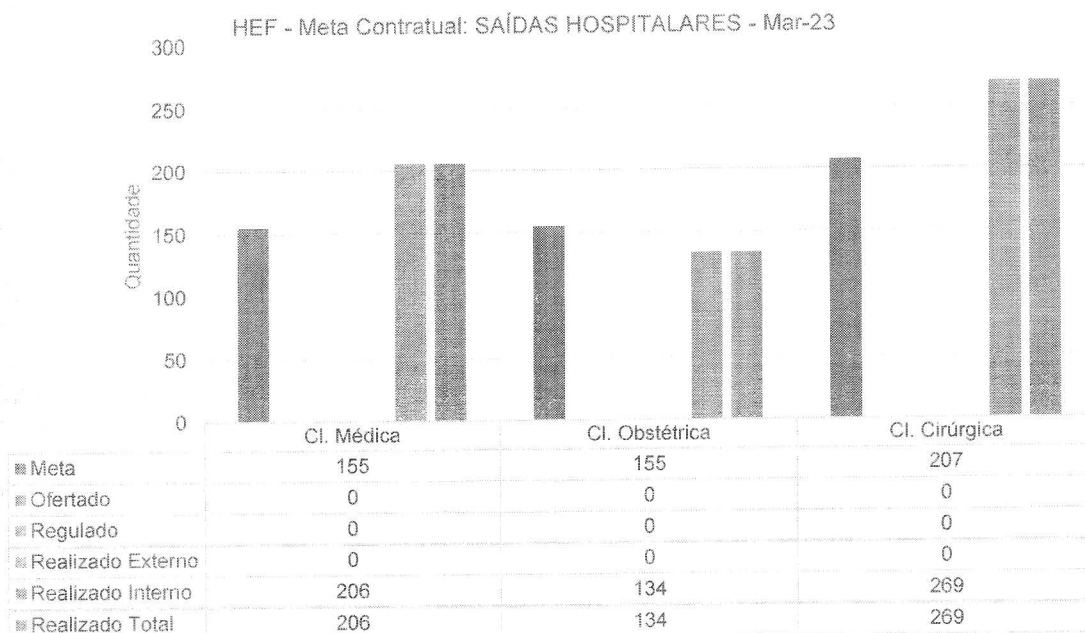
HOSPITAL DIA



	Atendimentos
■ Meta	88
■ Ofertado	0
■ Regulado	0
■ Realizado Externo	0
■ Realizado Interno	91
■ Realizado Total	91

Em relação ao Hospital Dia, realizaram-se 91 atendimentos no mês.

SAÍDAS HOSPITALARES



A meta das saídas hospitalares estabelecida contratualmente é de 517 saídas. No mês de março, totalizaram-se 609 saídas. Houve também melhoria quanto ao giro de leitos, com redução do tempo média de internação hospitalar (3,51).

II.2 – INDICADORES E METAS DE DESEMPENHO

Os indicadores e metas de desempenho do contrato, são resumidos nos quadros a seguir:

Indicadores de Desempenho	Meta
Taxa de Ocupação Hospitalar	≥ 85 %
Média de Permanência Hospitalar	≤ 4 dias
Índice de Intervalo de Substituição (horas)	≤ 17
Taxa de Readmissão em UTI (48 horas)	< 5%
Taxa de Readmissão Hospitalar (29 dias)	≤ 20%
Percentual de Ocorrência de Glosas no SIH - DATASUS	≤ 1%
Percentual de Suspensão de Cirurgias Programadas por condições operacionais (causas relacionadas à organização da Unidade)	≤ 1%
Percentual de Suspensão de Cirurgias Programadas por condições operacionais (causas relacionadas ao paciente)	≤ 5%
Percentual de partos cesáreos	≤ 15%
Taxa de Aplicação da Classificação de Robson nas parturientes submetidas à cesárea	100%
Percentual de investigação da gravidade de reações adversas a medicamentos (Farmacovigilância)	≥ 95%
Razão do Quantitativo de Consultas Ofertadas	1
Percentual de Exames de imagem com resultado disponibilizado em até 10 dias	≥ 70%
Percentual de manifestações queixosas recebidas no sistema de ouvidoria do SUS	< 5%

Hospital Estadual de Formosa Dr. César Saad Fayad		
DESEMPENHO ANO: 2023		
Contrato de Gestão nº 50/2022 - 1º TA		
Indicadores	Meta	mar-23
01. Taxa de Ocupação Hospitalar	≥ 85%	89,44%
Total de Pacientes-dia		2.135
Total de leitos operacionais-dia do período		2.387
02. Média de Permanência Hospitalar (dias)	≤ 4 dias	3,51
Total de Pacientes-dia		2.135
Total de saídas no período		609
03. Índice de Intervalo de Substituição (horas)	≤ 17 (Horas)	9,93
Taxa de ocupação hospitalar		89,44%
Média de tempo de permanência		3,51
04. Taxa de Readmissão em UTI em até 48 horas (readmissão precoce em UTI)	< 5%	4,08%
Nº de pacientes readmitidos entre 0 e 48 Horas da última alta da UTI		2
Nº de saídas da UTI (Por Alta)		49
05. Taxa de Readmissão Hospitalar (29 Dias)	≤ 20%	2,18%



IMED

INSTITUTO DE
MEDICINA
E SAÚDE
DE FORMOSA DO GOIÁS

CUIDANDO
COM RESPEITO



SES
Secretaria de
Estado de
Saúde



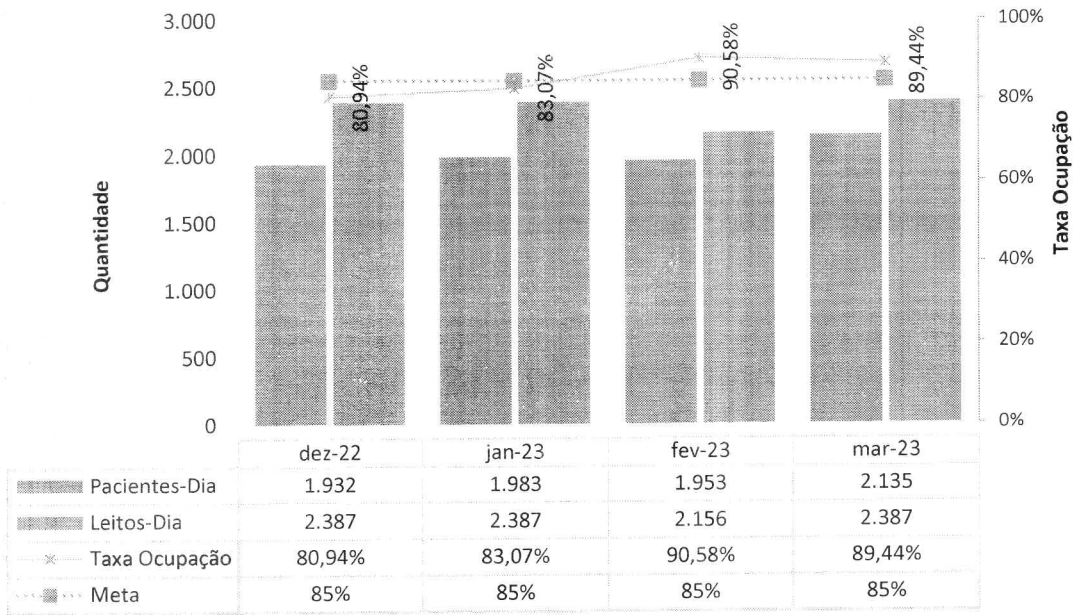
Hospital Estadual de Formosa Dr. César Saad Fayad		
DESEMPENHO ANO: 2023		
Contrato de Gestão nº 50/2022 - 1º TA		
Indicadores	Meta	mar-23
<i>Número de pacientes readmitidos entre 0 e 29 dias da última alta hospitalar</i>		14
<i>Número total de internações hospitalares</i>		642
		fev-23
06. Percentual de Ocorrência de Glosas no SIH - DATASUS	≤ 1%	10,58%
Total de procedimentos rejeitados no SIH		68
Total de procedimentos apresentados no SIH		643
		mar-23
07. Percentual de suspensão de cirurgia programada por condições operacionais (causas relacionadas à organização da Unidade)	≤ 1%	0,00%
<i>Nº de cirurgias programadas suspensas (Unidade)</i>		0
<i>Nº de cirurgias programadas (mapa cirúrgico)</i>		147
08. Percentual de Suspensão de Cirurgias Programadas por condições operacionais (causas relacionadas ao paciente)	≤ 5%	2,72%
<i>Nº de cirurgias programadas suspensas (Paciente)</i>		4
<i>Nº de cirurgias programadas (mapa cirúrgico)</i>		147
09. Percentual de partos cesáreos	≤ 15%	57,02%
<i>Nº de cesáreas realizadas</i>		65
<i>Total de partos realizados</i>		114
10. Taxa de Aplicação da Classificação de Robson nas parturientes submetidas à cesárea	100,00%	100,00%
<i>Nº de parturientes submetidas a cesárea classificadas pela classificação de Robson no mês</i>		65
<i>Total de parturientes submetidas a cesárea no mês</i>		65
11. Percentual de investigação da gravidade de reações adversas a medicamentos (Farmacovigilância)	≥ 95%	100,00%
<i>Número de pacientes com RAM avaliados quanto à gravidade</i>		0
<i>Número total de pacientes com RAM</i>		0
12. Razão do Quantitativo de consultas ofertadas	1	1,28
<i>Número de consultas ofertadas</i>		1.200
<i>Número de consultas propostas</i>		940
13. Percentual de Exames de Imagem com resultado disponível em até 10 dia	≥ 70%	100,00%
<i>Número de exames de imagem entregues em até 10 dias</i>		3.703
<i>Total de exames de imagem realizados no período</i>		3.703
14. Percentual de manifestações queixosas recebidas no sistema de ouvidoria do SUS	< 5%	0,04%
<i>Número de manifestações queixosas recebidas no sistema de ouvidoria do SUS</i>		5
<i>Total de atendimentos realizados mensalmente</i>		11.320

01. TAXA DE OCUPAÇÃO HOSPITALAR

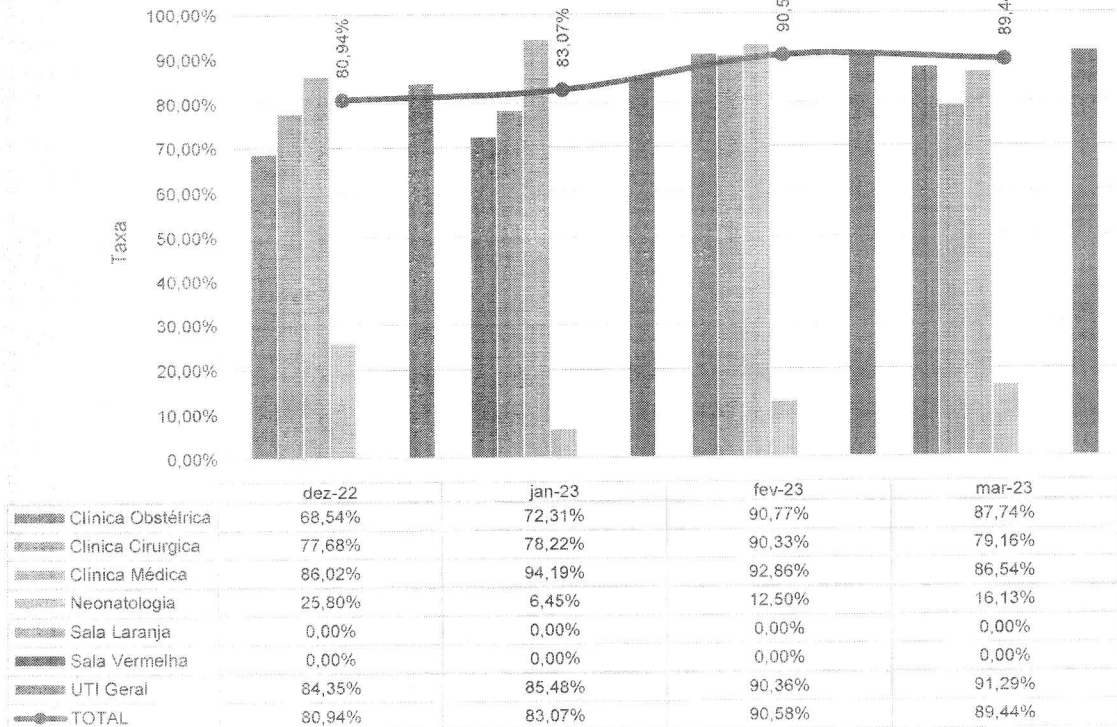
Endereço: Av. Maestro João Luiz do Espírito Santo, S/n - Parque Laguna II, Formosa - GO,
Cep: 73814-005 | Tel: (61) 3642-0525



Taxa de Ocupação - HEF



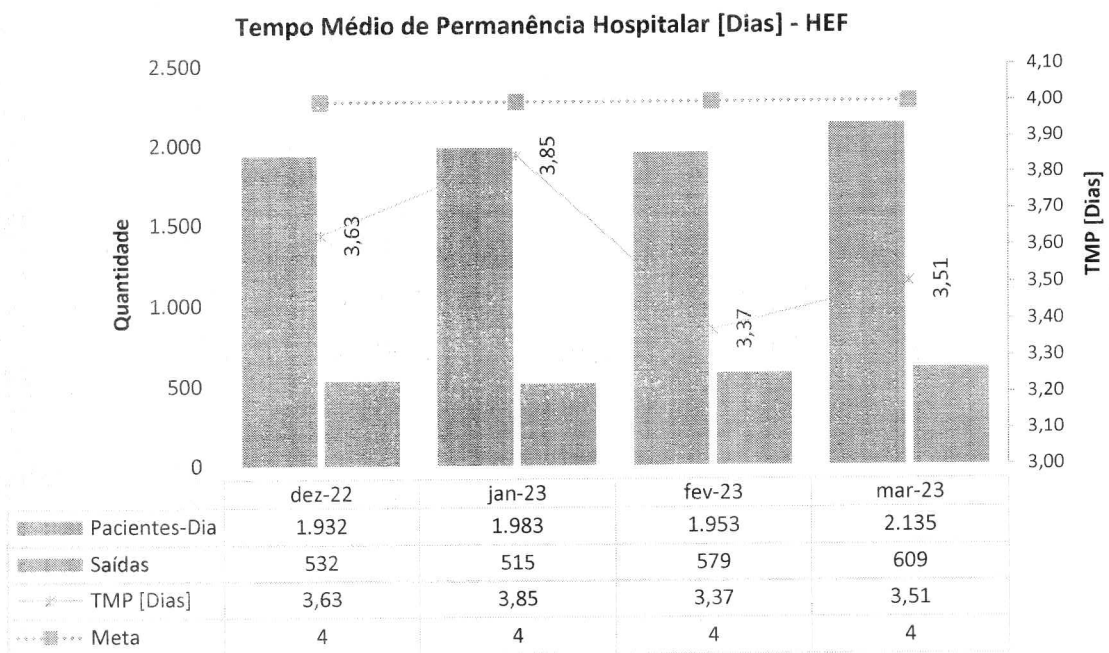
Taxa de Ocupação Hospitalar - HEF - dez-22 a mar-23



A taxa de ocupação hospitalar, no mês, foi de 89,44%. Vale ponderar que os leitos de emergência – Sala Vermelha (3), Laranja (4) e de Observação

(10) – não são leitos contabilizados para tal indicador. De todo modo, não se pode ignorar a importância desses leitos, inclusive para fins de contingência em relação aos leitos de internação de Clínica Médica e Clínica Cirúrgica – sem falar, é claro, da própria movimentação intensa da emergência da unidade. **Caso esses pacientes fossem inseridos no cômputo dos dados de ocupação, o HEF teria taxa de ocupação superior ao relatado.**

02. MÉDIA DE PERMANÊNCIA HOSPITALAR (DIAS)

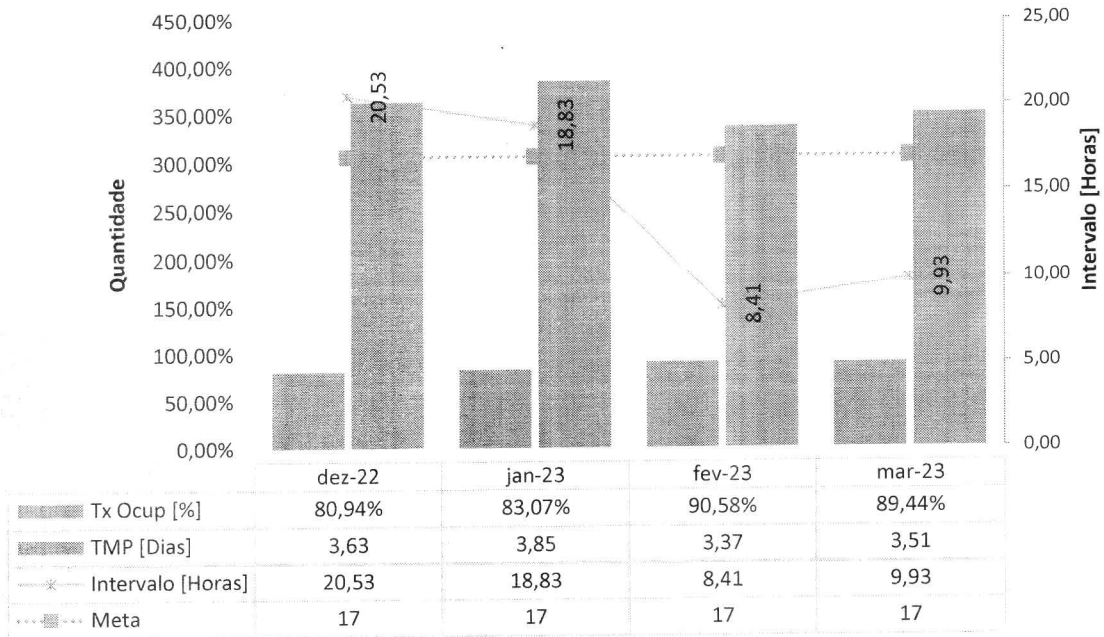


A média de permanência hospitalar, no mês, foi de 3,51 dias.

03. ÍNDICE DE INTERVALO DE SUBSTITUIÇÃO (HORAS)

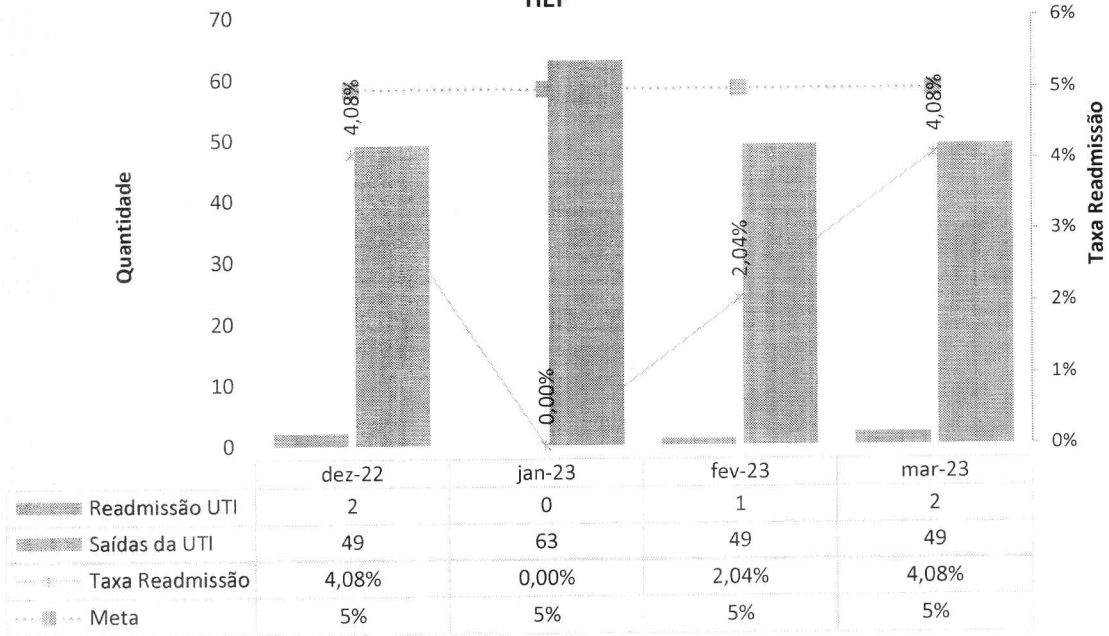


Índice de Intervalo de Substituição (horas) - HEF



04. TAXA DE READMISSÃO EM UTI EM ATÉ 48 HORAS (READMISSÃO PRECOCE EM UTI)

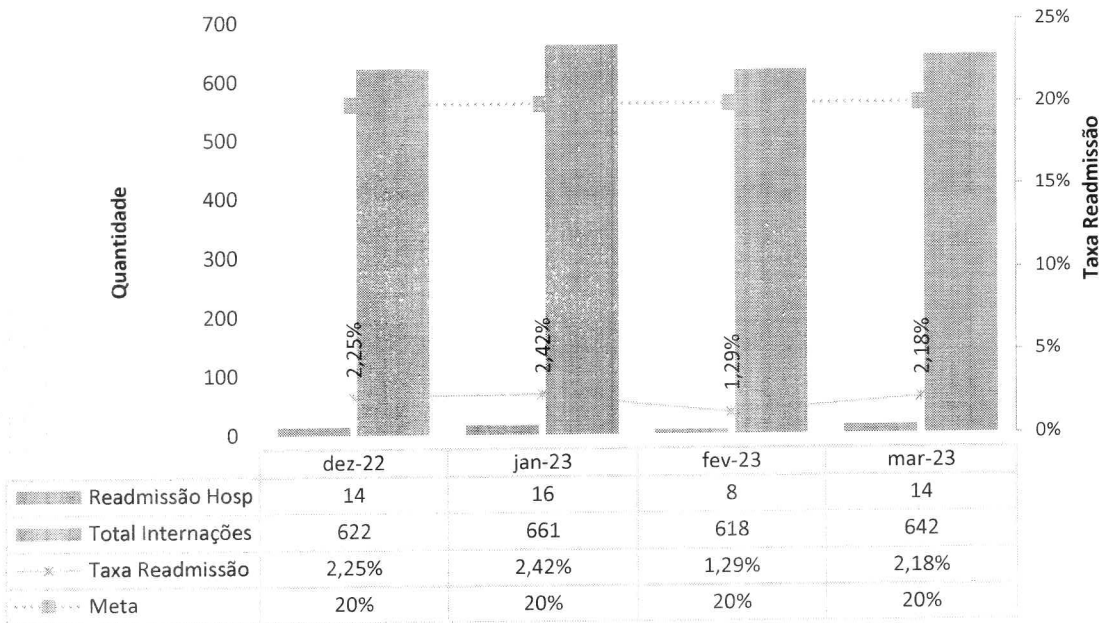
Taxa de Readmissão em UTI em até 48 horas (readmissão precoce em UTI) - HEF



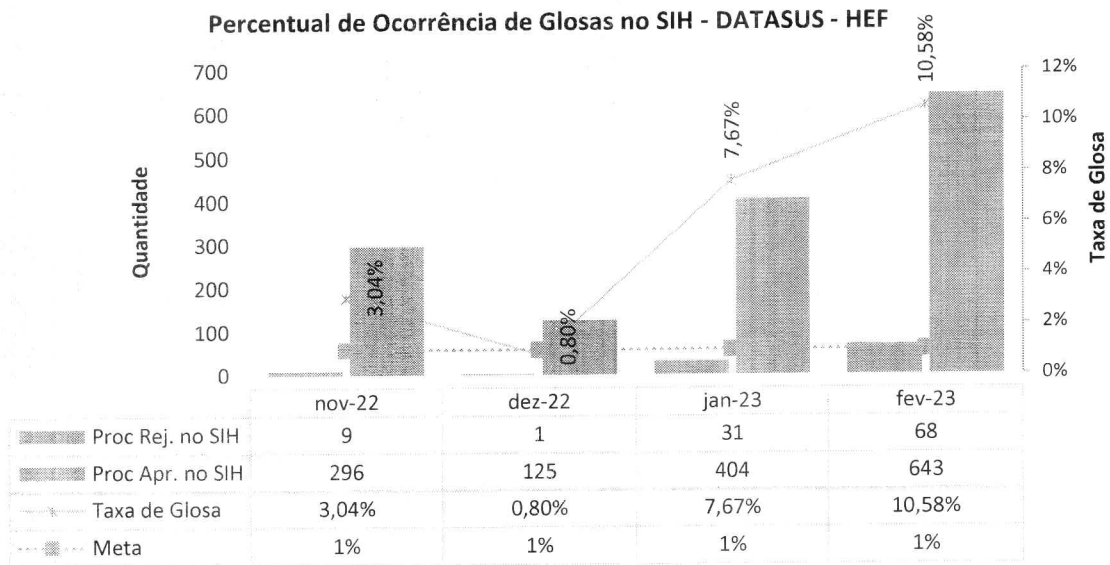
05. TAXA DE READMISSÃO HOSPITALAR (29 DIAS)



Taxa de Readmissão Hospitalar (29 Dias) - HEF



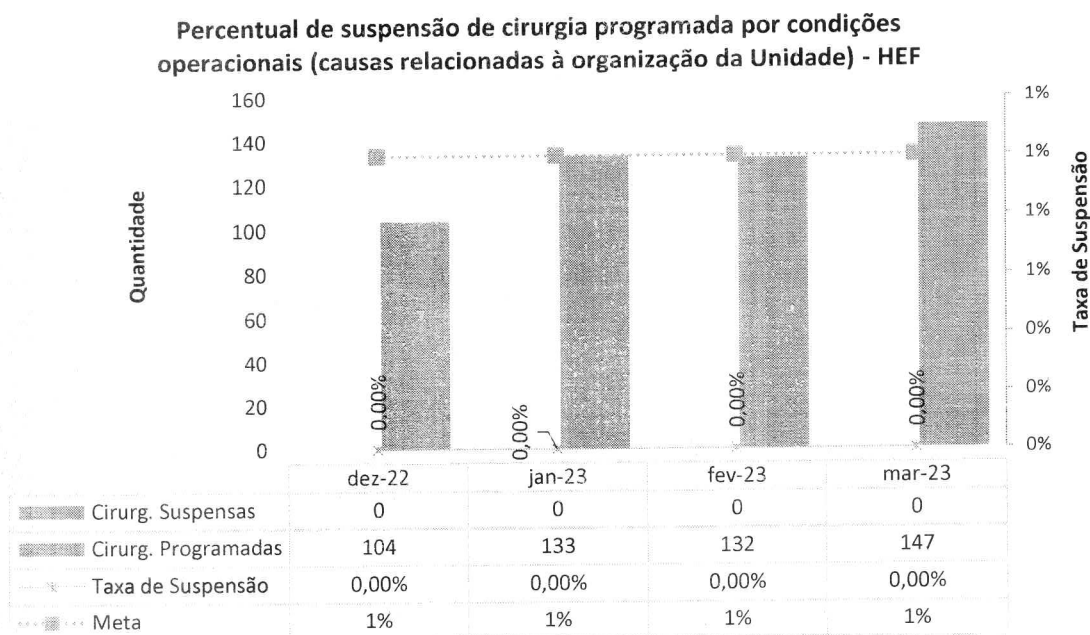
06. PERCENTUAL DE OCORRÊNCIA DE GLOSAS NO SIH – DATASUS




No mês de janeiro de 2023, foi observado que as glosas referentes aos meses de junho a dezembro não se encontravam corretas devido a entendimento inapropriado do indicador com relação à unidade – sendo incluídos na contabilização o quantitativo de glosas relevadas pela SES. No referente ao percentual de

Ocorrência de Glosas no SIH – DATASUS, foram apresentados 643 prontuários e 68 foram rejeitados, resultando no percentual de 10,58%.

07. PERCENTUAL DE SUSPENSÃO DE CIRURGIA PROGRAMADA POR CONDIÇÕES OPERACIONAIS (CAUSAS RELACIONADAS À ORGANIZAÇÃO DA UNIDADE)



08. PERCENTUAL DE SUSPENSÃO DE CIRURGIAS PROGRAMADAS POR CONDIÇÕES OPERACIONAIS (CAUSAS RELACIONADAS AO PACIENTE)



IMED

INSTITUTO DE
MEDICINA
EQUIPAMENTO
DESENVOLVIMENTO

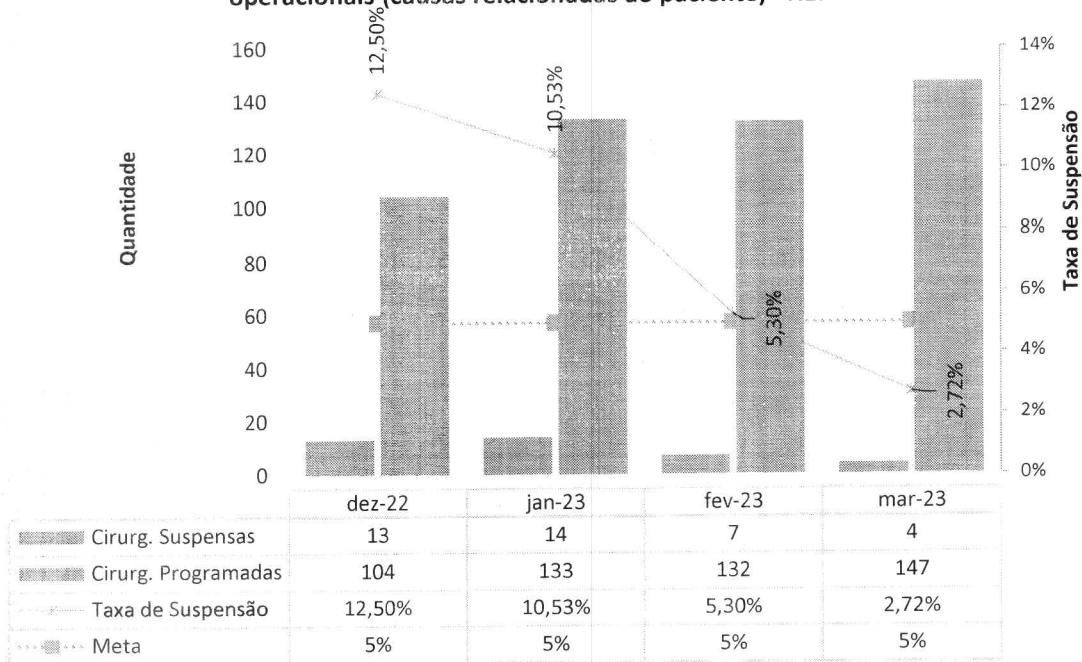
CUIDANDO
COM RESPEITO



SES
Secretaria de
Estado de
Saúde



Percentual de Suspensão de Cirurgias Programadas por condições operacionais (causas relacionadas ao paciente) - HEF



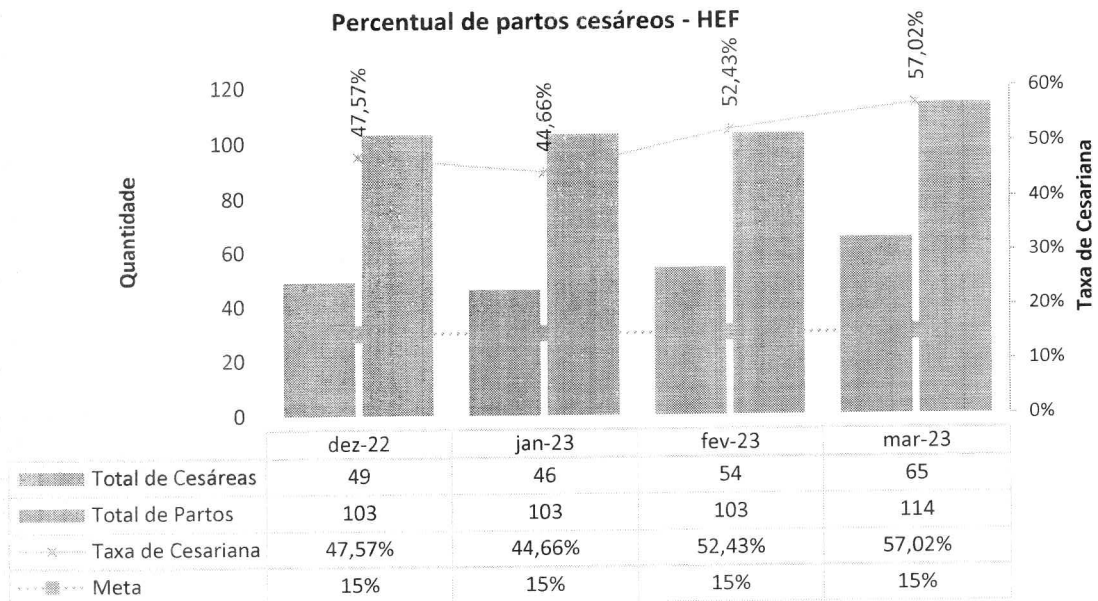
O percentual de suspensão de cirurgias programadas por causas relacionadas ao paciente (2,72%) se explica, em grande parte, pelo quadro de **instabilidade clínica de parte dos pacientes**, a recomendar a suspensão, além de **casos em que o paciente não compareceu**. No mês, foram 4 cancelamentos do gênero, conforme se vê a seguir.

Hospital Estadual de Formosa		CANCELAMENTO CIRÚRGICO - ELETIVO	
NOME	ESPECIALIDADE	CIRURGIA	MOTIVO DO CANCELAMENTO
A J S	GINECO	HISTERECTOMIA TOTAL	PACIENTE NAO COMPARECEU
C B S	GERAL	COLECISTOSTOMIA	PACIENTE POSITIVO COVID
V D N	ORTOP	URGICA DE COTO DE AMPUTACAO	PACIENTE DESISTIU DA CIRURGIA
A L A A	GERAL	COLECISTECTOMIA	PACIENTE NAO COMPARECEU

Ressalta-se que o HEF utiliza de todas as possibilidades para que as cirurgias não sejam suspensas, mas há casos, principalmente relacionadas ao paciente, em que é imprescindível a suspensão, uma vez que, como é curial, a segurança do paciente deve ser a prioridade.



09. PERCENTUAL DE PARTOS CESÁREOS



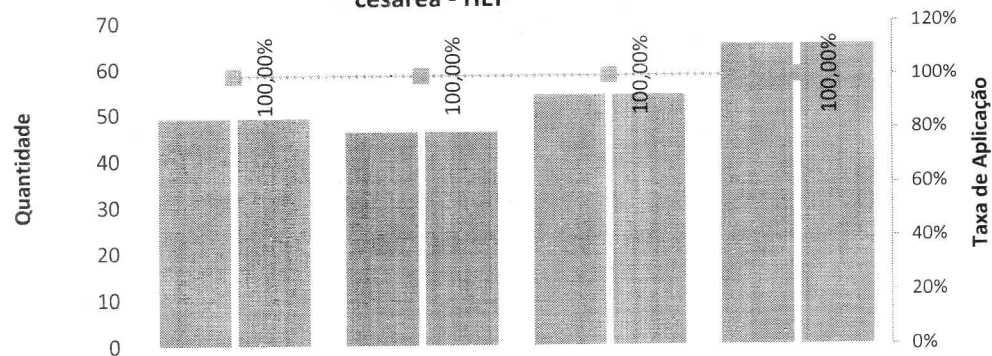
Em relação ao percentual de partos cesáreos, cumpre observar que os mesmos se dão conforme critérios técnicos, aplicáveis a cada situação concreta. Veja-se, a seguir, a relação dos partos cesáreos realizados e o **respectivo motivo técnico do procedimento**.



Hospital Estadual de Formosa		INDICAÇÃO DE CESÁREA
PACIENTE	PARTO	INDICAÇÃO
E C S	PARTO CESÁRIO	Iteratividade
D S O	PARTO CESÁRIO	DMA+ mal histórico gestacional
G L S	PARTO CESÁRIO	Distúrbio materno
I C S S	PARTO CESÁRIO	Intolerância
A H N F S	PARTO CESÁRIO	Parada de progressão
J S S	PARTO CESÁRIO	DCE
A C D C	PARTO CESÁRIO	Bradicardia fetal
M R S	PARTO CESÁRIO	Desproporção cefalo pélvica
R C S	PARTO CESÁRIO	A pedido (desexo materno)
L S G	PARTO CESÁRIO	Líquido meconial + parada de progressão
A S L S	PARTO CESÁRIO	Sofrimento fetal
E P S	PARTO CESÁRIO	Iteratividade
J E S J	PARTO CESÁRIO	BR+liquido meconial
J B D	PARTO CESÁRIO	Parada de progressão
R P P	PARTO CESÁRIO	HAS
J R S	PARTO CESÁRIO	Sofrimento fetal
S P O	PARTO CESÁRIO	Sofrimento fetal
M L T I	PARTO CESÁRIO	Hérnia genital
S T M	PARTO CESÁRIO	BR+ Cesárea Prévia
K G O	PARTO CESÁRIO	Parada de progressão
K B S	PARTO CESÁRIO	Iteratividade
W F D	PARTO CESÁRIO	Sofrimento fetal
A C G C	PARTO CESÁRIO	Sofrimento fetal
L G M O	PARTO CESÁRIO	Bradicardia fetal
J F A	PARTO CESÁRIO	Pêlico
N A R	PARTO CESÁRIO	Iteratividade
A B S	PARTO CESÁRIO	Cesárea prévia/interrupção devido vulnerabilidade
N A S	PARTO CESÁRIO	Taquicardia fetal
C G A	PARTO CESÁRIO	CIUR
A L R M	PARTO CESÁRIO	Sofrimento fetal
M V L F	PARTO CESÁRIO	Sofrimento fetal
M P S B	PARTO CESÁRIO	Cesariana prévia
C D A M	PARTO CESÁRIO	Parada de progressão
M M A	PARTO CESÁRIO	Posição fetal pélvica
A N S	PARTO CESÁRIO	Taquicardia fetal consistente
L R P	PARTO CESÁRIO	Cesária Prévia
J A M	PARTO CESÁRIO	Sofrimento fetal
C M S	PARTO CESÁRIO	Sofrimento fetal
A G V	PARTO CESÁRIO	Parada de progressão
M B C	PARTO CESÁRIO	Dilatação
S M S R	PARTO CESÁRIO	Sofrimento fetal
K S A O	PARTO CESÁRIO	Descolamento Prematuro do Placenta
G C S	PARTO CESÁRIO	Parada de Progressão
D C S	PARTO CESÁRIO	Sofrimento fetal
A S C	PARTO CESÁRIO	CFB não tranquilizadora
M A P S	PARTO CESÁRIO	Descolamento de Placenta
P O C	PARTO CESÁRIO	Taquicardia fetal
M A F S	PARTO CESÁRIO	Sofrimento fetal
T S A	PARTO CESÁRIO	Sofrimento fetal
L S S A	PARTO CESÁRIO	Cesária prévia
A S S	PARTO CESÁRIO	Iteratividade
D S C	PARTO CESÁRIO	Sofrimento fetal
E A S	PARTO CESÁRIO	Bradicardia fetal

10. TAXA DE APLICAÇÃO DA CLASSIFICAÇÃO DE ROBSON NAS PARTURIENTES SUBMETIDAS A CESÁREA

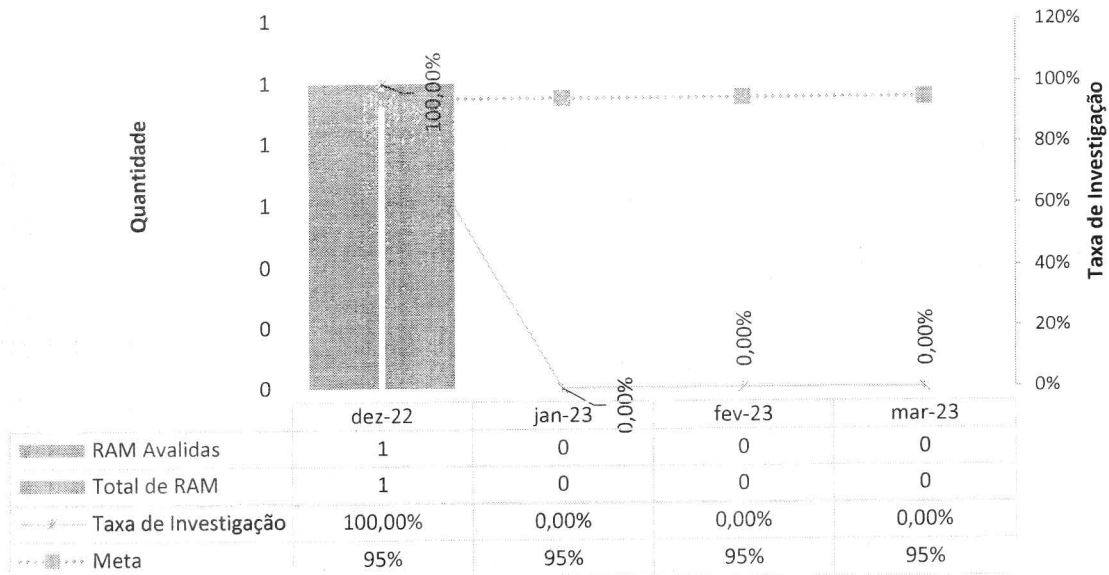
Taxa de Aplicação da Classificação de Robson nas parturientes submetidas à cesárea - HEF



	dez-22	jan-23	fev-23	mar-23
Cesáreas Classif.	49	46	54	65
Total de Cesáreas	49	46	54	65
Taxa de Aplicação	100,00%	100,00%	100,00%	100,00%
Meta	100%	100%	100%	100%

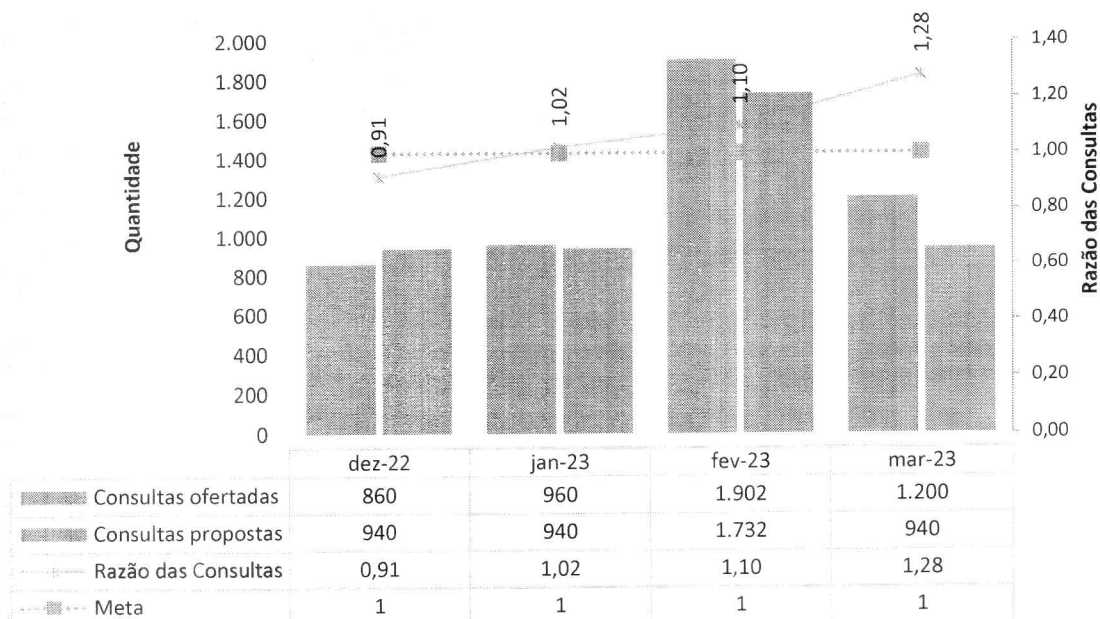
11. PERCENTUAL DE INVESTIGAÇÃO DA GRAVIDADE DE REAÇÕES ADVERSAS A MEDICAMENTOS (FARMACOVIGILÂNCIA)

Percentual de investigação da gravidade de reações adversas a medicamentos (Farmacovigilância) - HEF



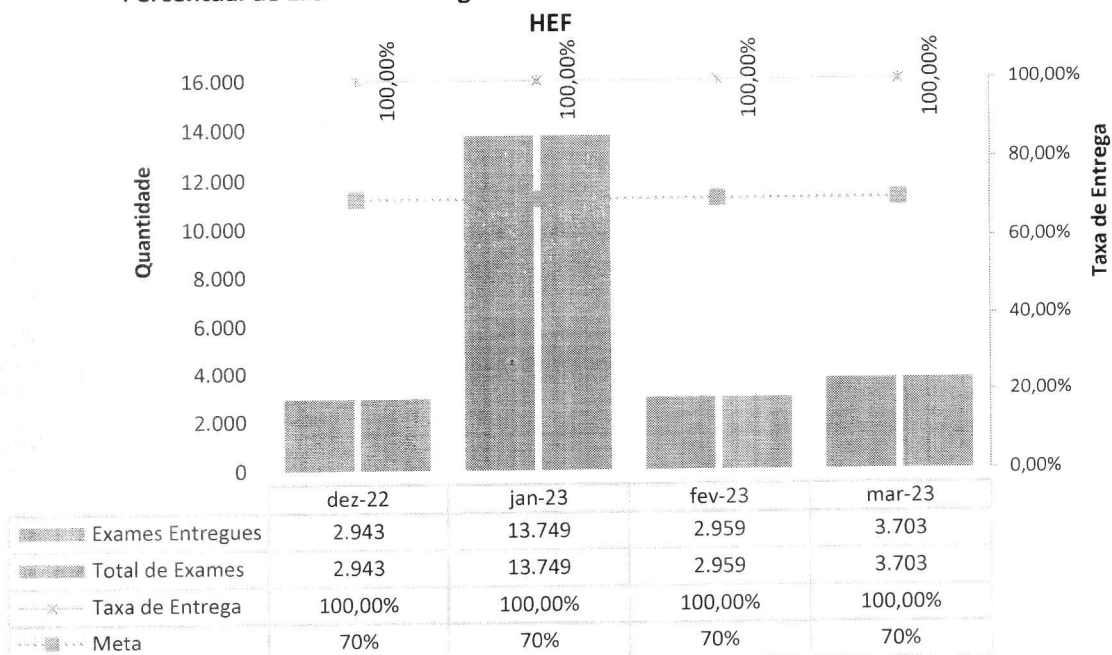
12. RAZÃO DO QUANTITATIVO DE CONSULTAS OFERTADAS

Razão do Quantitativo de consultas ofertadas - HEF



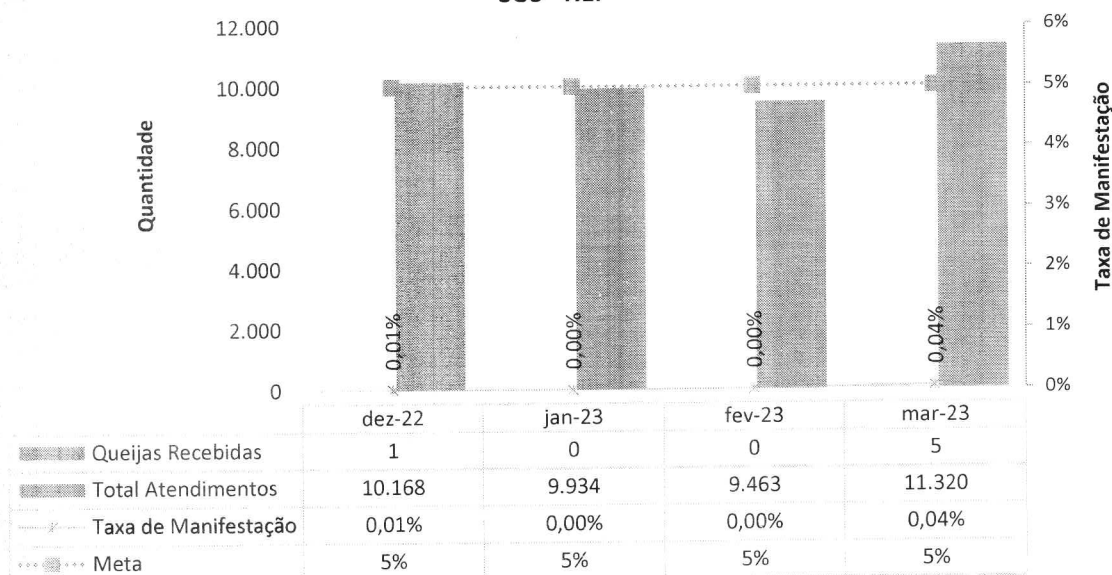
13. PERCENTUAL DE EXAMES DE IMAGEM COM RESULTADO DISPONÍVEL EM ATÉ 10 DIA

Percentual de Exames de Imagem com resultado disponível em até 10 dia -



14. PERCENTUAL DE MANIFESTAÇÕES QUEIXOSAS RECEBIDAS NO SISTEMA DE OUVIDORIA DO SUS

Percentual de manifestações queixosas recebidas no sistema de ouvidoria do SUS - HEF

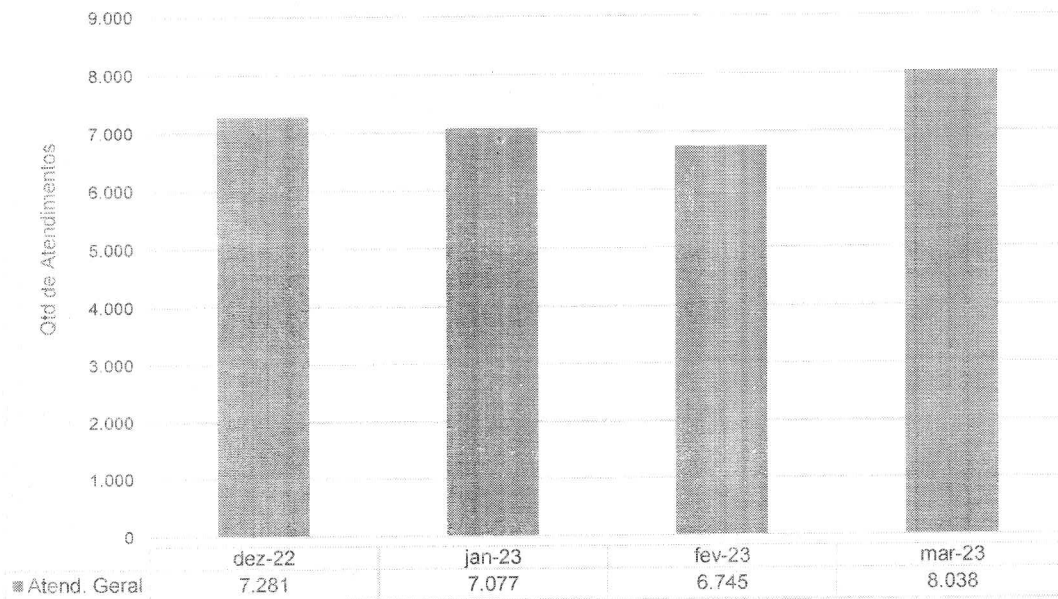


III – DADOS ASSISTENCIAIS



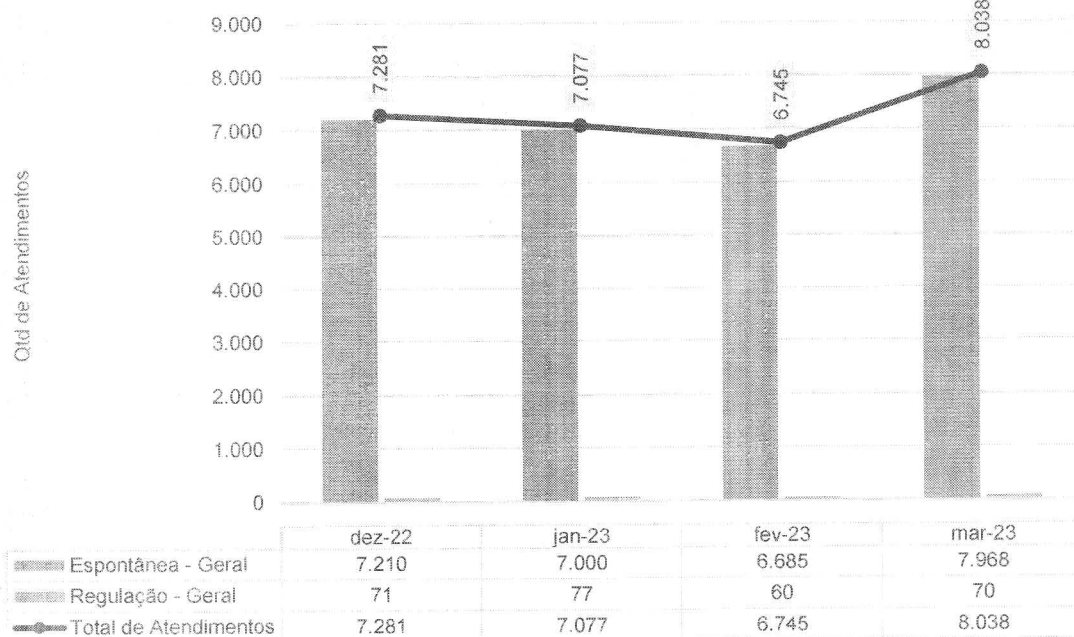
III.1 – DADOS RELACIONADOS À PRODUÇÃO E DESEMPENHO

Atendimentos de Urgência e Emergência - HEF - dez-22 a mar-23



A demanda do atendimento da emergência apresentou 19,16% de crescimento.

Total de Atendimento por Tipo de Demanda - HEF - dez-22 a mar-23





IMED

INSTITUTO DE MEDICINA DE EMERGÊNCIA DE FORMOSA

CUIDANDO COM BENEFÍCIO

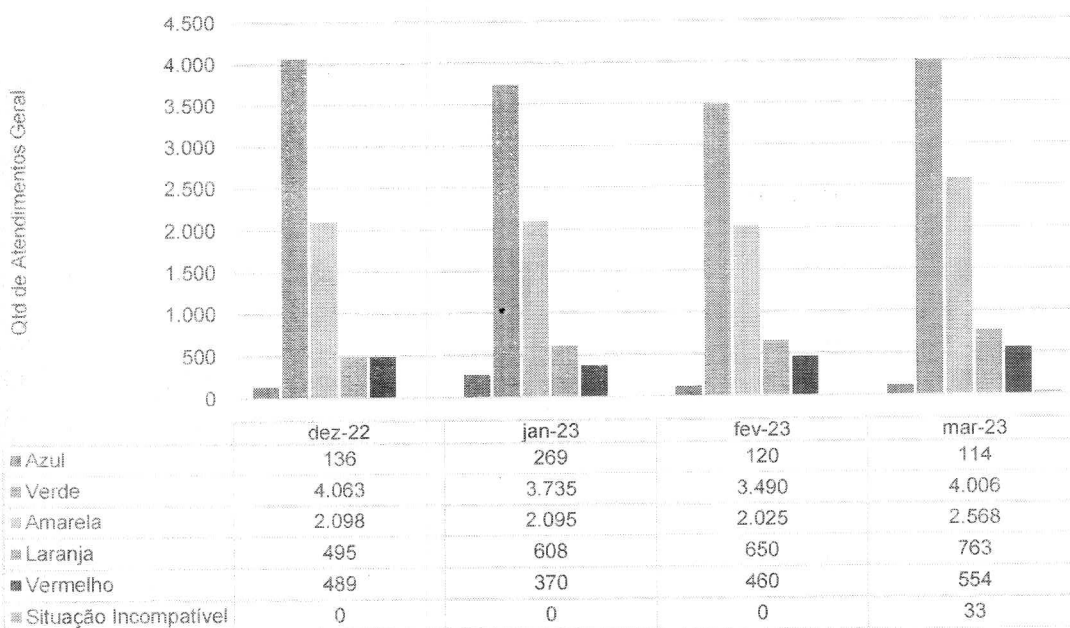


SES
Secretaria do Estado de Saúde

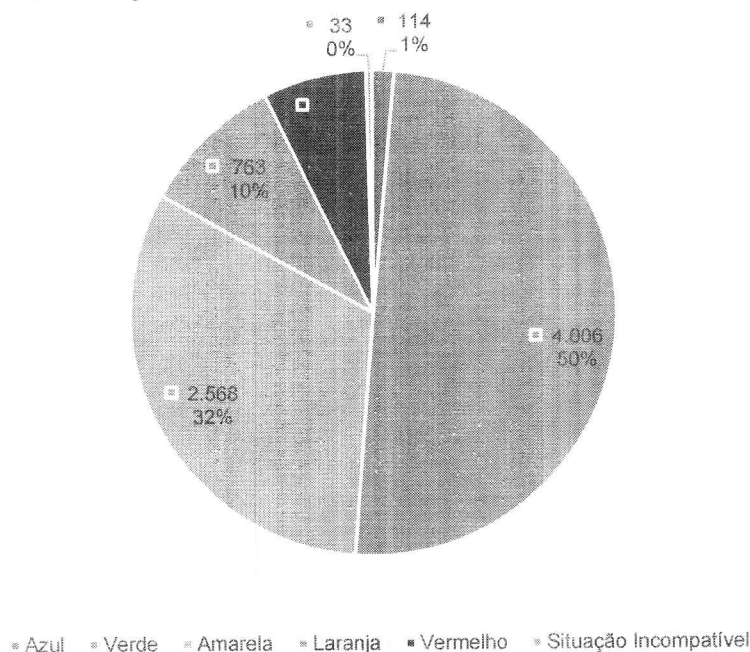


A demanda majoritária continua sendo a espontânea, o que representou 99,12% dos atendimentos de urgência – com apenas 0,88% dos atendimentos encaminhados através do Complexo Regulador do Estado (CRE), evidenciando, mais uma vez, a importância da unidade para a região.

Classificação de Risco dos Atend. Geral no P.S. - HEF - dez-22 a mar-23

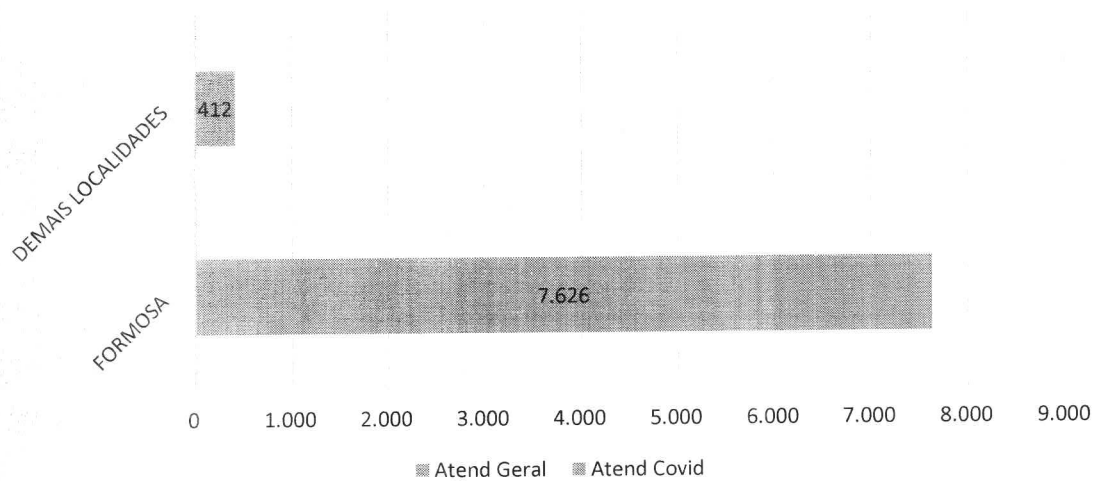


Classificação de Risco dos Atend. Geral no P.S. - HEF - mar-23



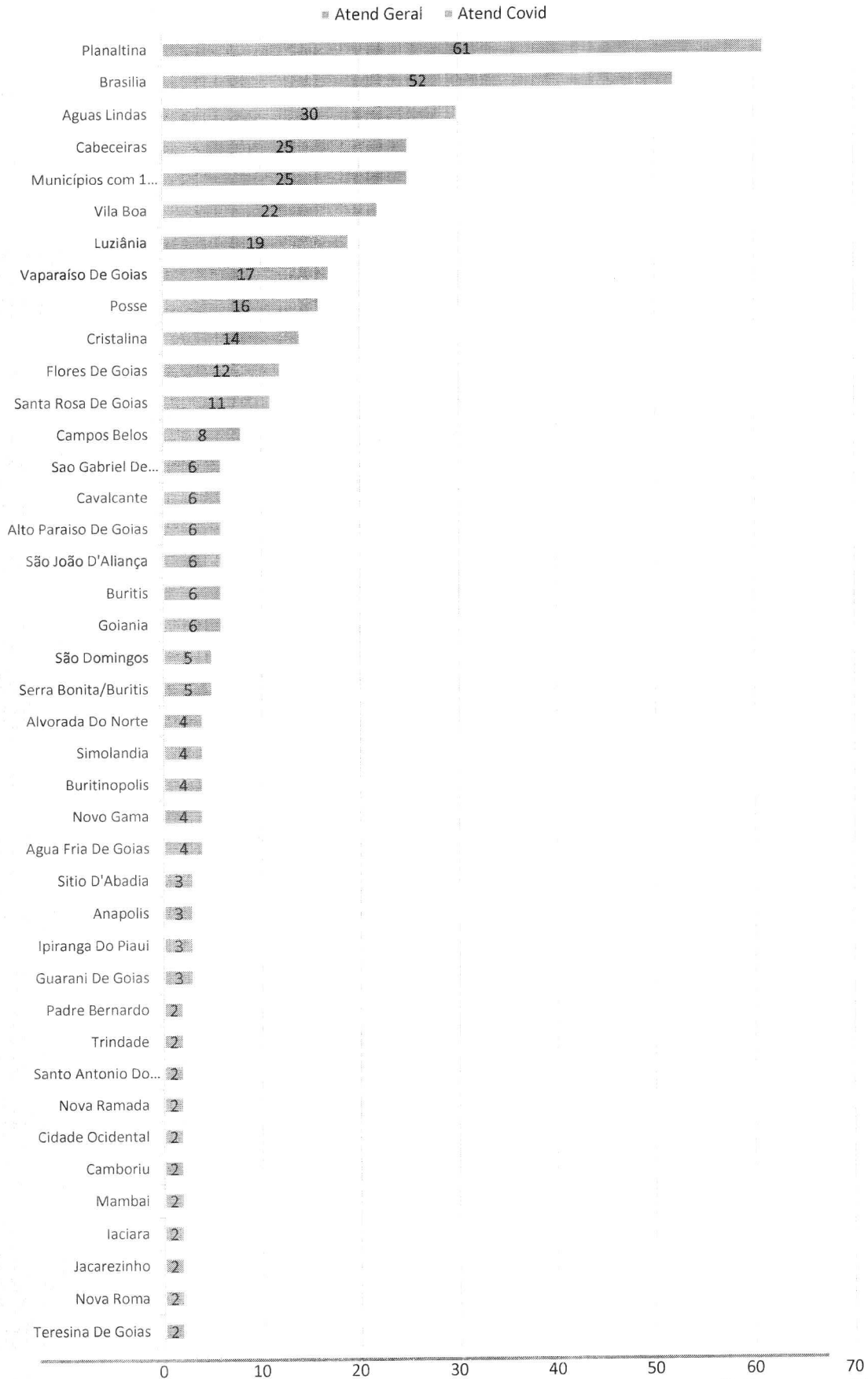
Analisando-se o gráfico acima, **vê-se um equilíbrio parte dos atendimentos são classificados com perfil próprio da rede primária** (51,66% pacientes classificados sob as cores azul e verde) o que, por evidente, acaba impactando na operacionalização efetiva de atendimentos realmente emergenciais. Classificados vermelhos, laranja e amarelo 48,33%, evidenciando o perfil epidemiológico da unidade, porta “aberta”, demanda espontânea absorvendo a demanda com resolubilidade. Essa performance se dá por conta da efetividade treinamento aplicado para equipe de classificadores (enfermeiros/ médicos).

Municípios de procedência dos pacientes atendidos no P.S. - mar-23 - HEF



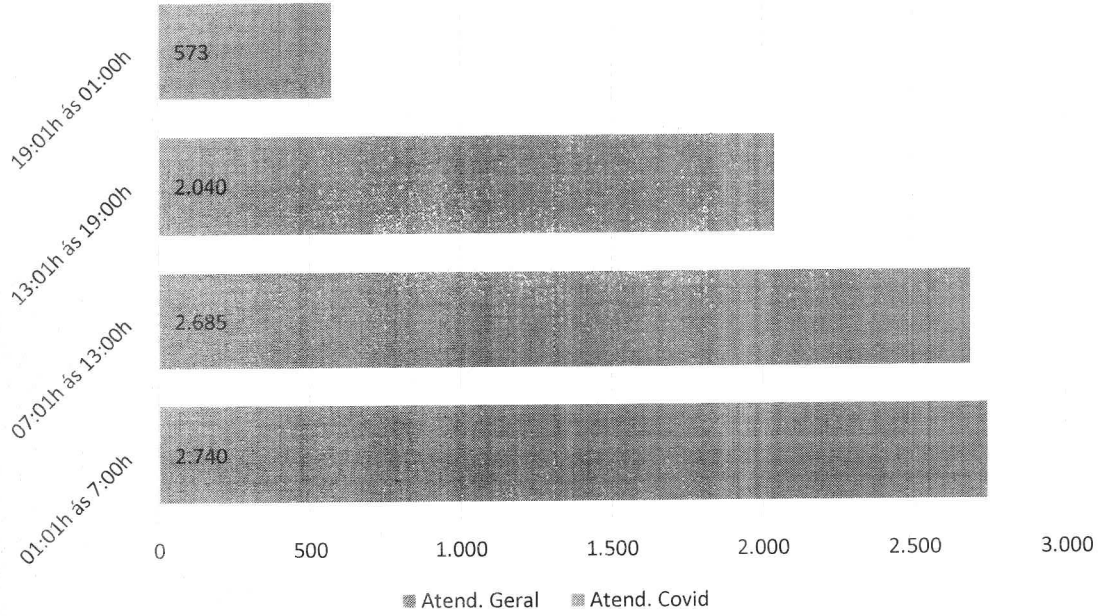


Municípios de procedência dos pacientes atendidos no P.S. - mar-23 - HEF

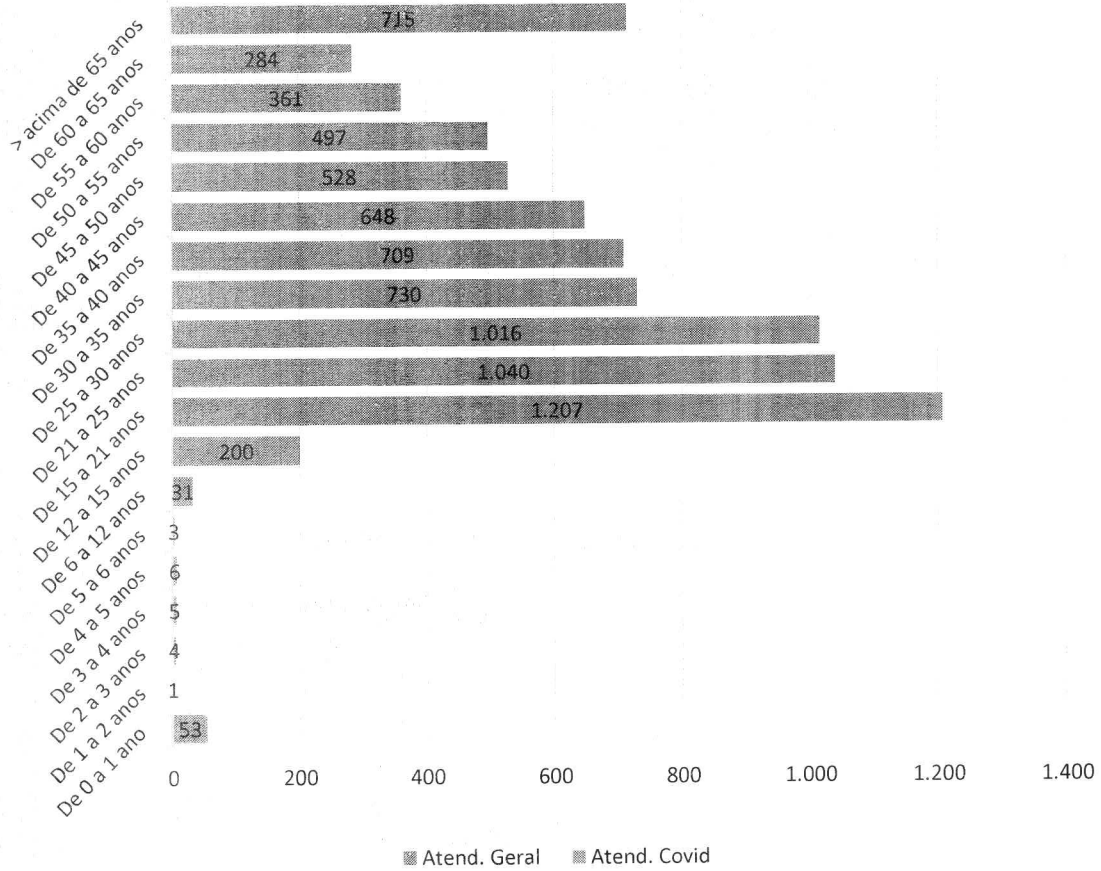




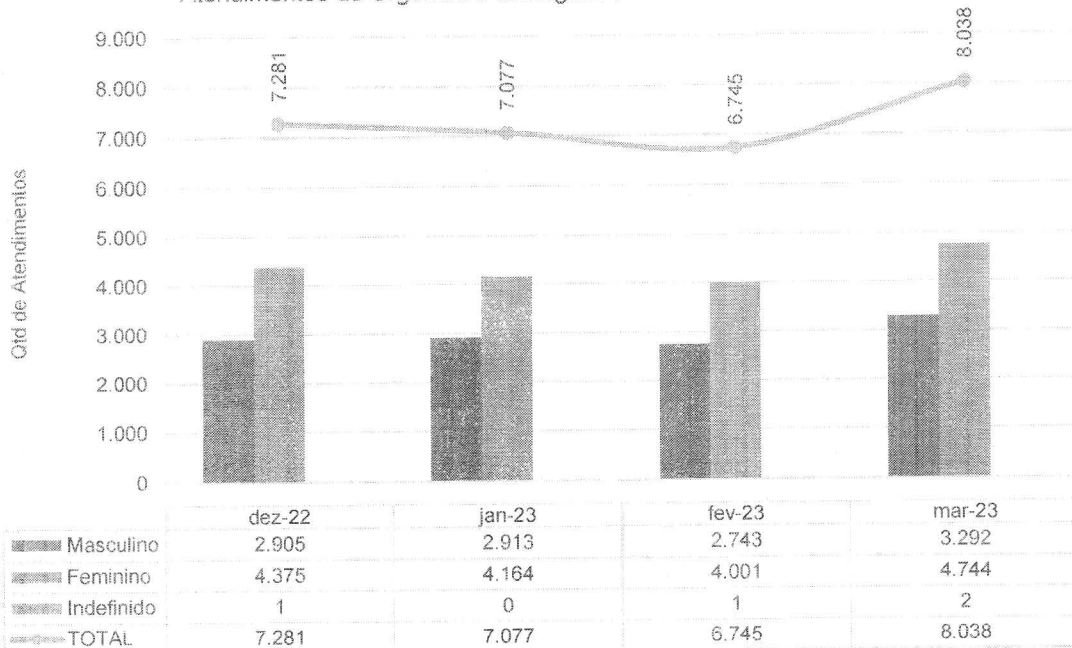
Atendimentos por Período - mar-23 - HEF



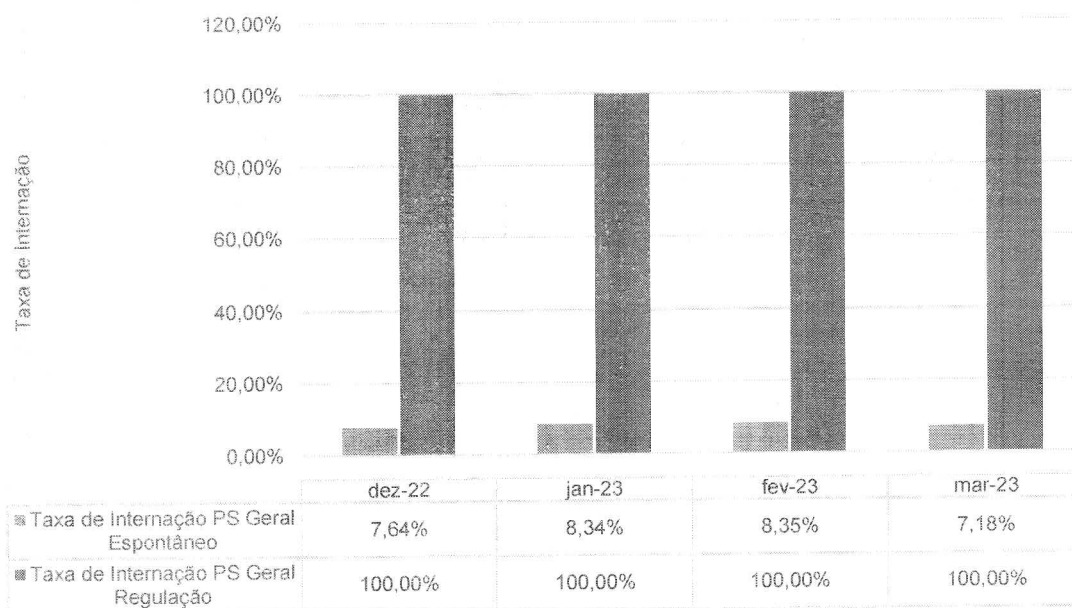
Atendimentos por Faixa Etária - mar-23 - HEF



Atendimentos de Urgência e Emergência - HEF - dez-22 a mar-23

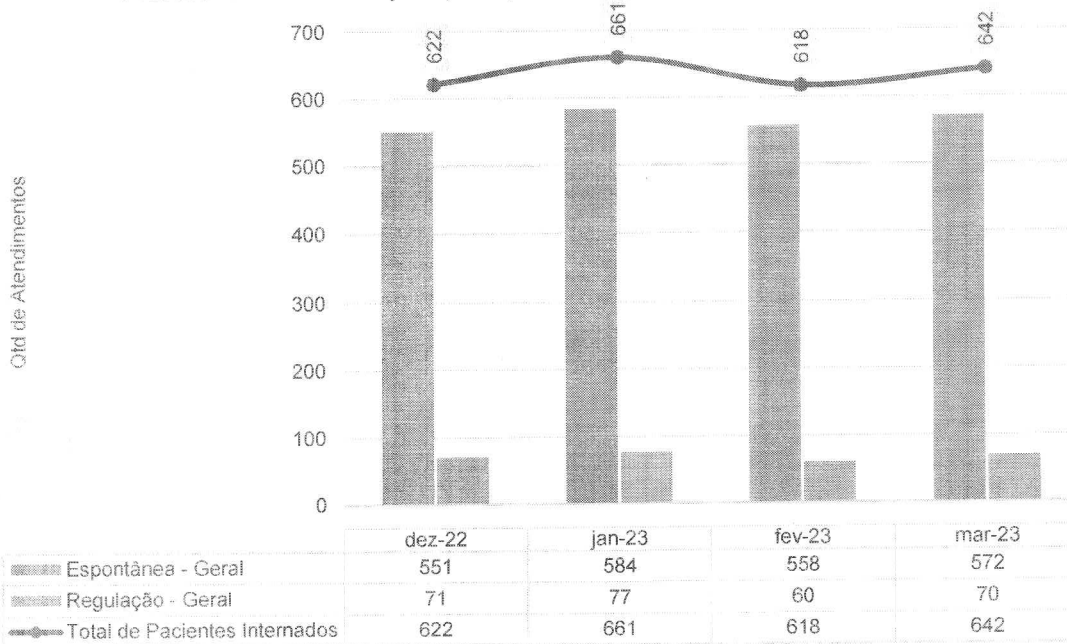


Taxa de Internação dos Pacientes Procedentes do Pronto Socorro - HEF - dez-22 a mar-23

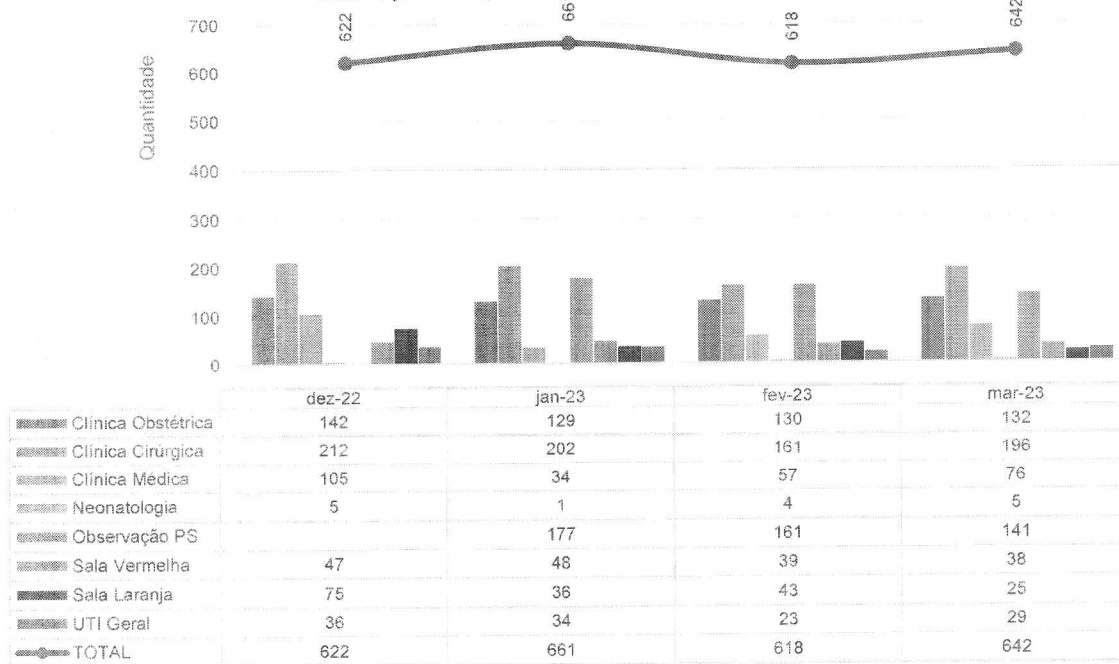




Procedência das Internações por Tipo de Demanda - HEF - dez-22 a mar-23

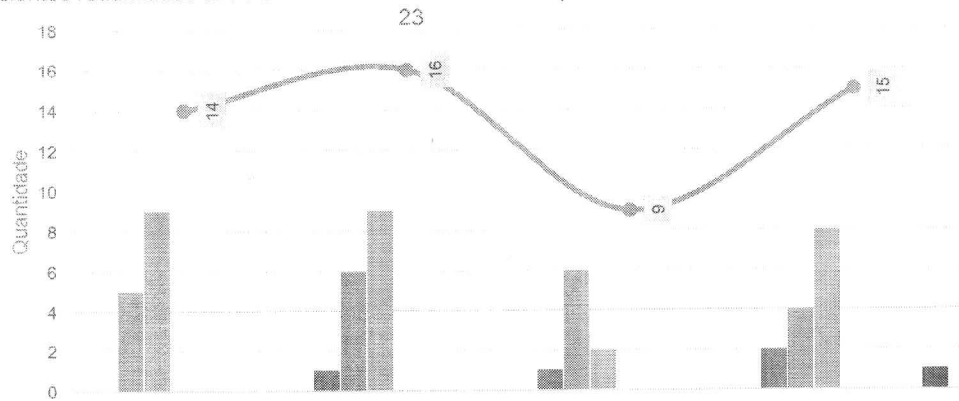


Internações Hospitalares - HEF - dez-22 a mar-23



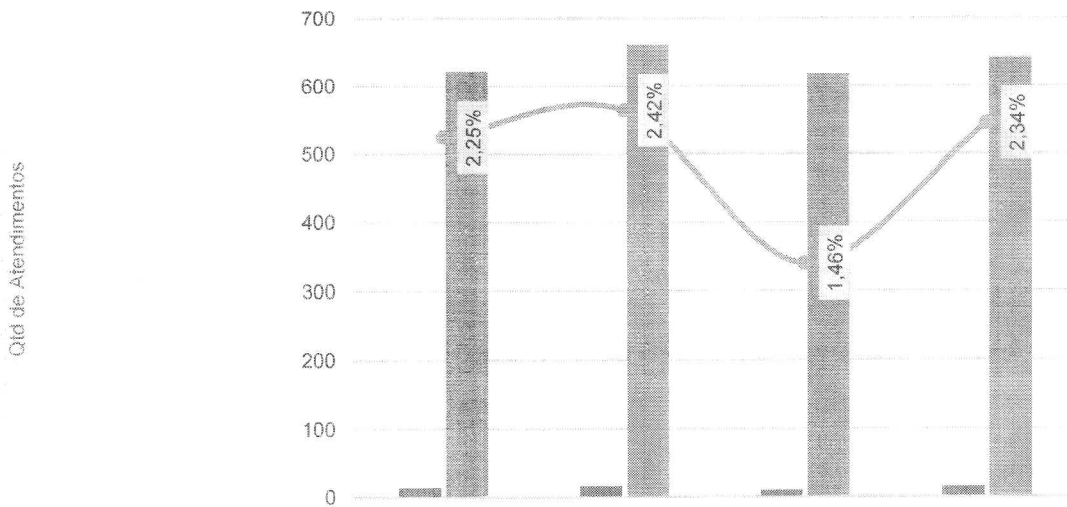


Pacientes readmitidos entre 0 e 29 dias da última alta hospitalar - HEF - dez-22 a mar-23



	dez-22	jan-23	fev-23	mar-23
Clinica Obstétrica	0	1	1	2
Clinica Médica	5	6	6	4
Clinica Cirúrgica	9	9	2	8
Neonatologia	0	0	0	0
Sala Laranja	0	0	0	0
Sala Vermelha	0	0	0	0
UTI Geral	0	0	0	1
TOTAL	14	16	9	15

Taxa de Readmissão Hospitalar (em até 29 dias) - HEF - dez-22 a mar-23

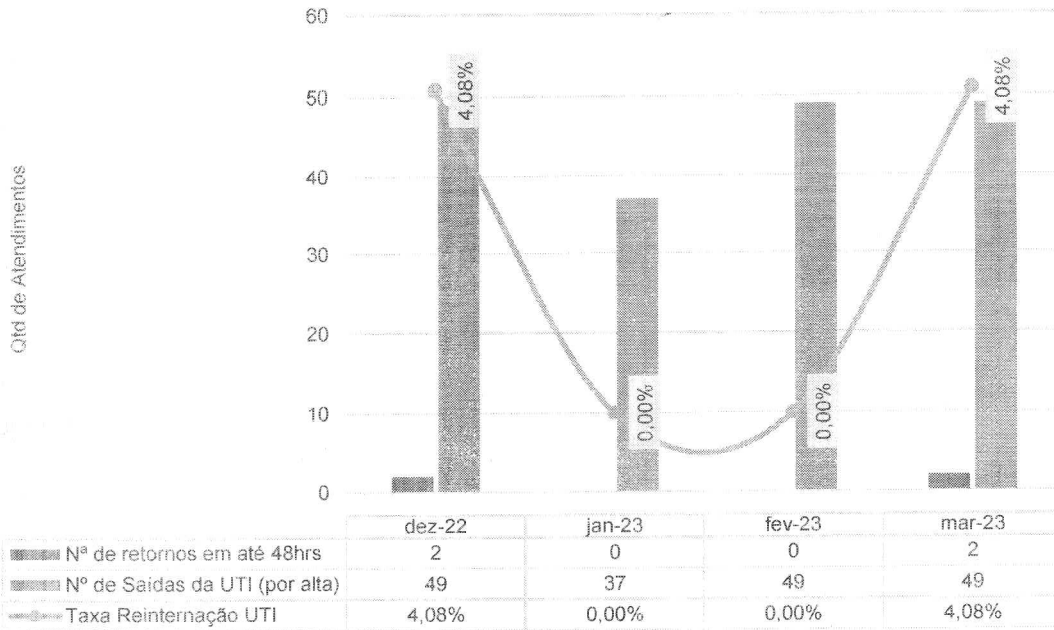


	dez-22	jan-23	fev-23	mar-23
Nº de retornos em até 29 Dias	14	16	9	15
Nº de Internações Hospitalares	622	661	618	642
Taxa Reinternação Hospitalar	2,25%	2,42%	1,46%	2,34%

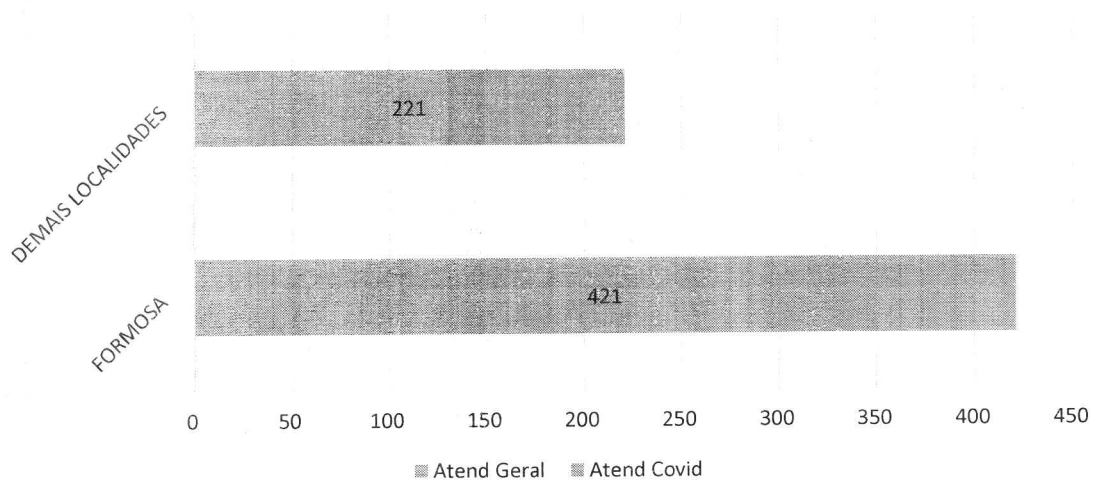
Deve ser ponderado que as referidas readmissões não estão relacionadas à assistência hospitalar inadequada – mas sim por conta de um cuidado extra-hospitalar inapropriado, o que inevitavelmente contribui para descompensação das patologias que motivaram a primeira internação. Assim, tudo indica que a vulnerabilidade

social, que prejudica da continuidade do tratamento domiciliar, tenha sido o fator predominante com relação a tal indicador.

Taxa de Readmissão em UTI (0 a 48 Horas) - HEF - dez-22 a mar-23



Municípios de procedência dos pacientes internados mar-23 - HEF





IMED

INSTITUTO DE MEDICINA
ESPECIALIZADO EM
NEFROLOGIA

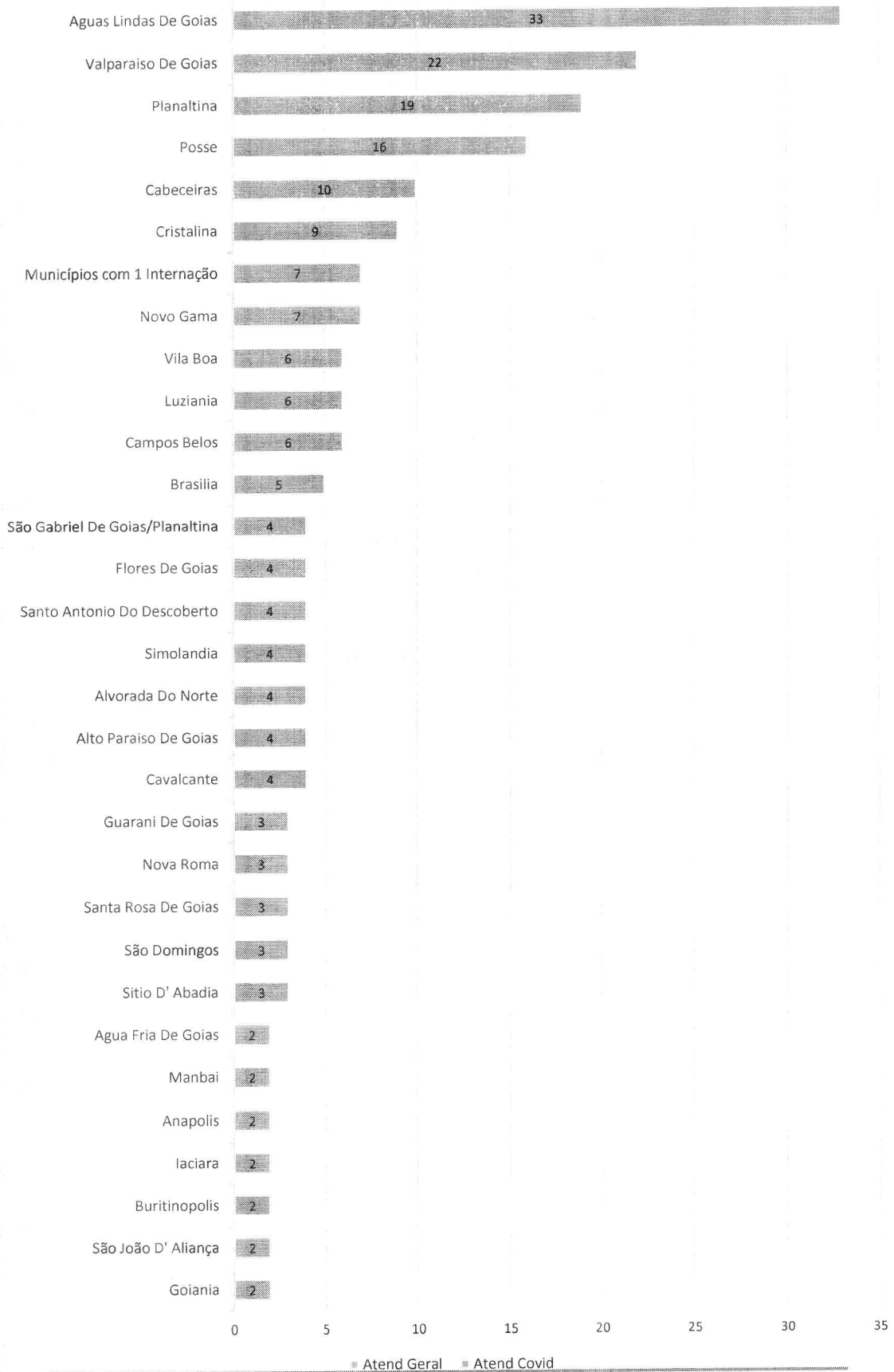
CUIDANDO
COM RESPEITO



SES
Secretaria de
Estado de
Saúde



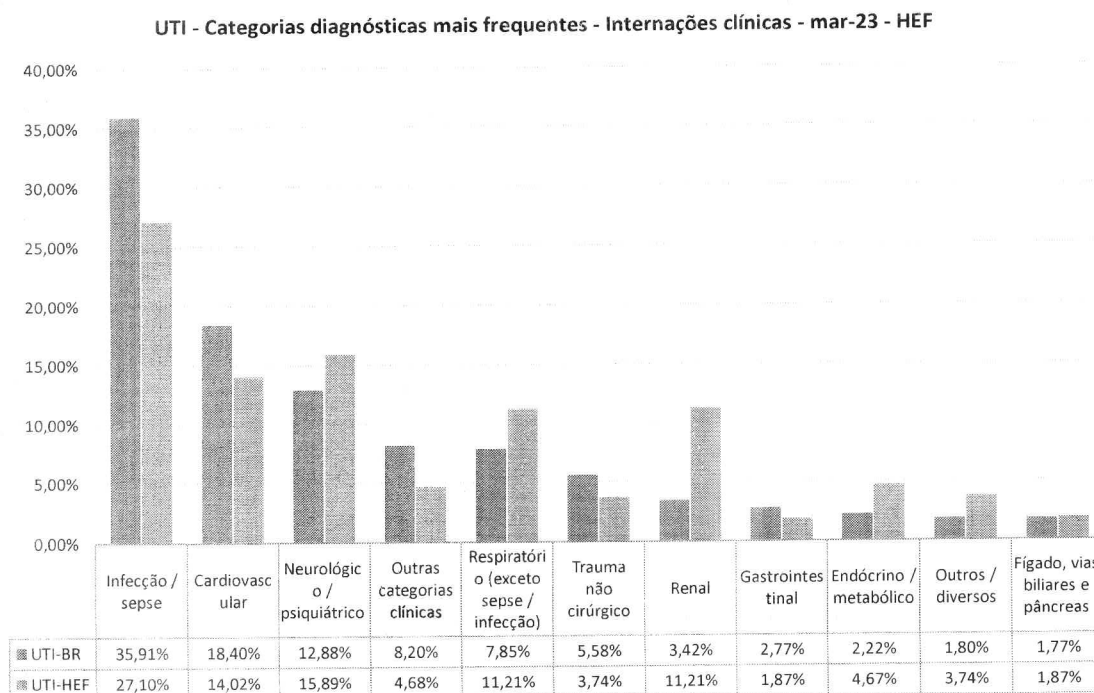
Municípios de procedência dos pacientes internados mar-23 - HEF



Endereço: Av. Maestro João Luiz do Espírito Santo, S/n - Parque Laguna II, Formosa - GO,
Cep: 73814-005 | Tel: (61) 3642-0525

UNIDADE TERAPIA INTENSIVA - UTI

Como se sabe, o perfil epidemiológico identifica o perfil dos pacientes assistidos nos estabelecimentos de saúde, fornecendo embasamento para cuidados e tratamentos direcionados. O perfil abaixo é o do mês de março de 2.023.

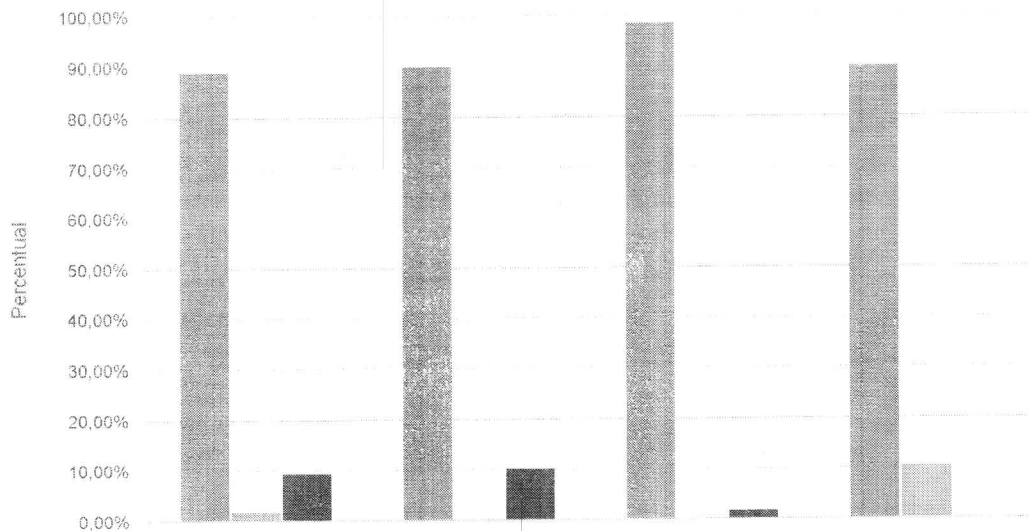


Em avaliação dos diagnósticos do mês de março, é possível destacar maior incidência nas categorias de infecção, cardiovascular, renal e respiratório. Em um comparativo realizado com os diagnósticos mais frequentes entre as UTIs brasileiras e a UTI do HEF aquelas categorias superaram em mais de 50% a realidade das demais.

[1] <http://www.utisbrasileiras.com.br/o-projeto/>

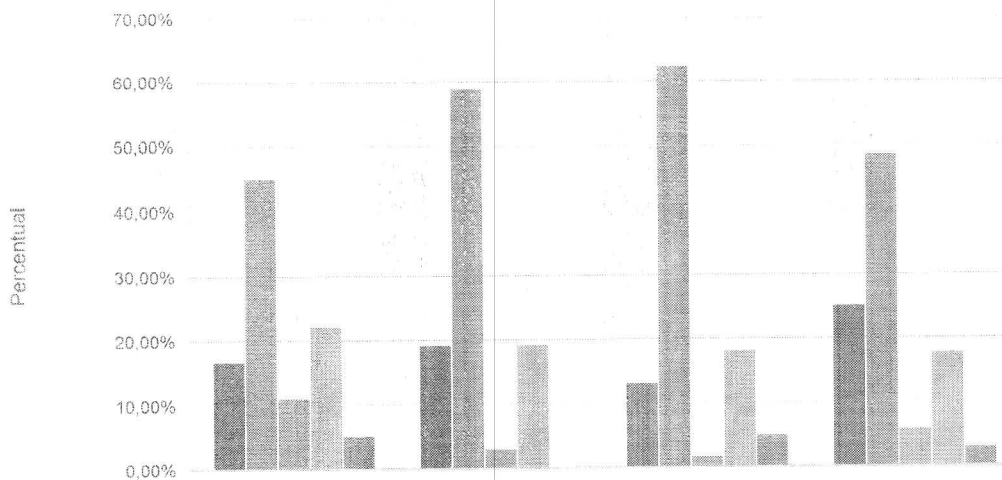


UTI - Tipo de Internação - HEF - dez-22 a mar-23



	dez-22	jan-23	fev-23	mar-23
Clínico	88,89%	89,91%	98,36%	89,71%
Cirurgia eletiva	1,85%	0,00%	0,00%	10,29%
Cirurgia de urgência	9,26%	10,09%	1,64%	0,00%

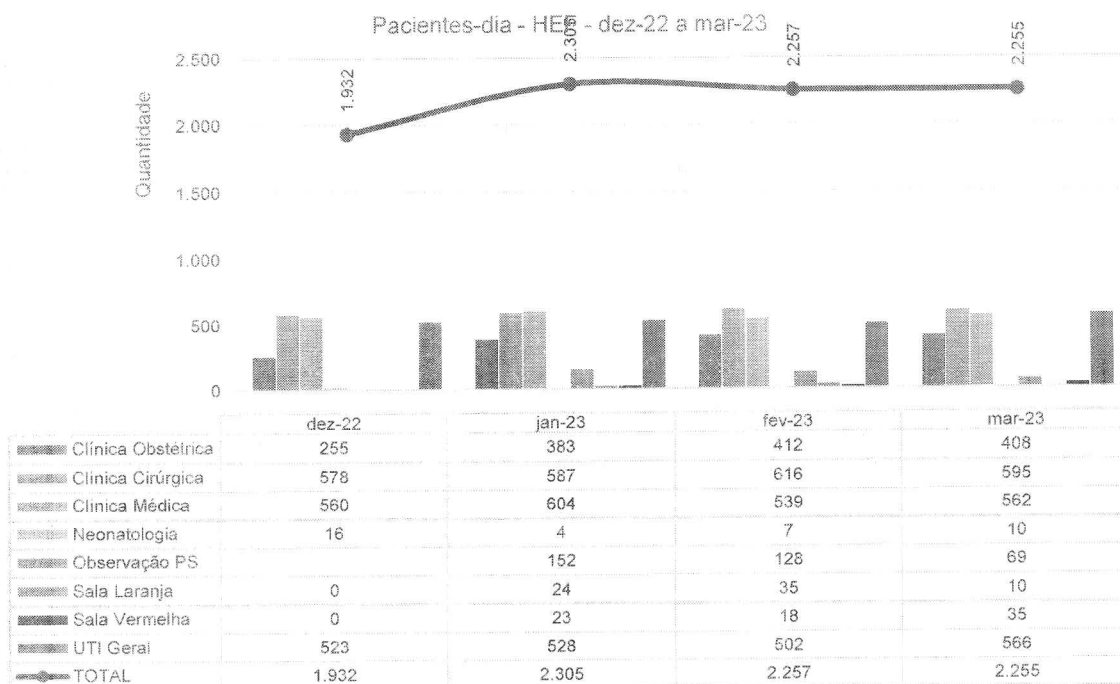
UTI - Origem da Internação - HEF - dez-22 a mar-23



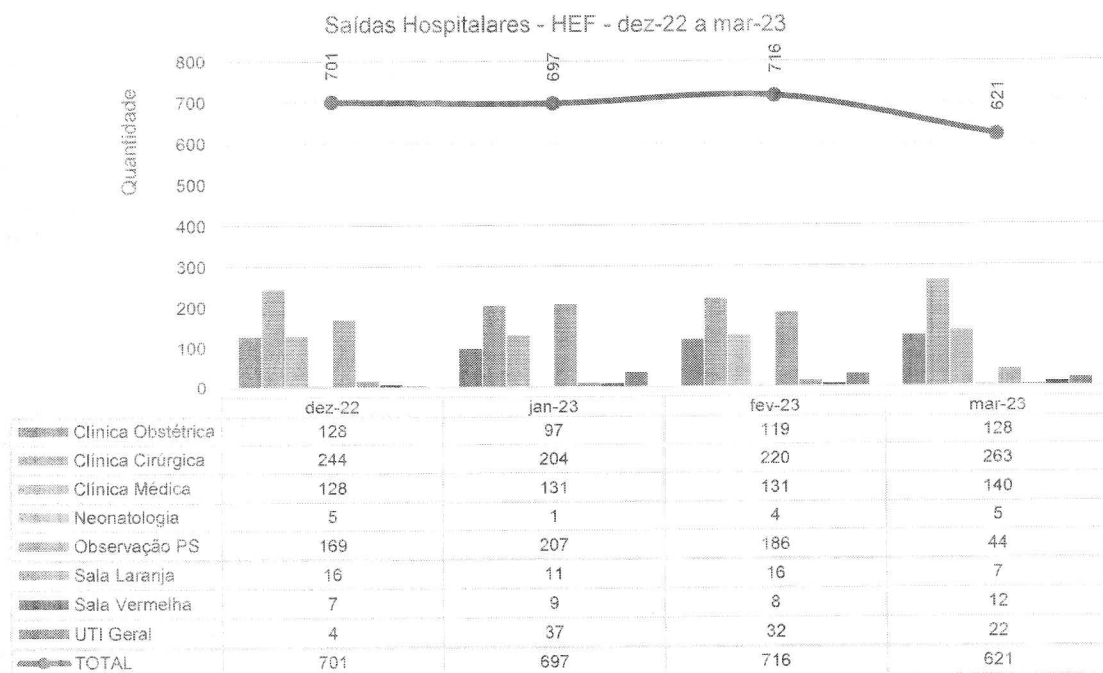
	dez-22	jan-23	fev-23	mar-23
Enfermaria	16,67%	19,12%	13,11%	25,00%
Emergência	45,00%	58,82%	62,30%	48,53%
Centro Cirúrgico	11,00%	2,94%	1,64%	5,88%
Transferência de outro hospital	22,22%	19,12%	18,03%	17,65%
Outros	5,11%	0,00%	4,92%	2,94%

No que se refere a origem da internação e tipo de internação, é possível perceber que o maior, por assim dizer, provedor de pacientes foi o setor de emergência da unidade, seguida do Complexo Regulador e da unidade de internação, com internações clínicas em sua maioria.

PACIENTES-DIA

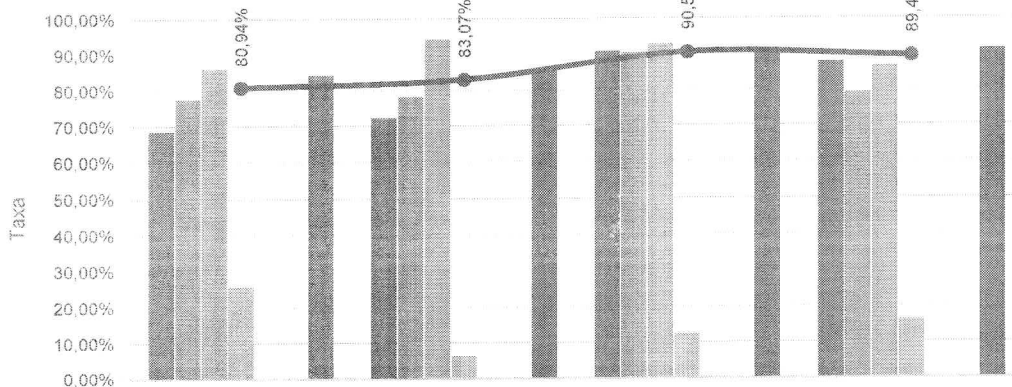


O número de pacientes-dia corresponde ao volume de pacientes que estão pernoitando no hospital em cada dia.






Taxa de Ocupação Hospitalar - HEF - dez-22 a mar-23



	dez-22	jan-23	fev-23	mar-23
Clinica Obstétrica	68,54%	72,31%	90,77%	87,74%
Clinica Cirurgica	77,68%	78,22%	90,33%	79,16%
Clinica Médica	86,02%	94,19%	92,86%	86,54%
Neonatologia	25,80%	6,45%	12,50%	16,13%
Sala Laranja	0,00%	0,00%	0,00%	0,00%
Sala Vermelha	0,00%	0,00%	0,00%	0,00%
UTI Geral	84,35%	85,48%	90,36%	91,29%
TOTAL	80,94%	83,07%	90,58%	89,44%

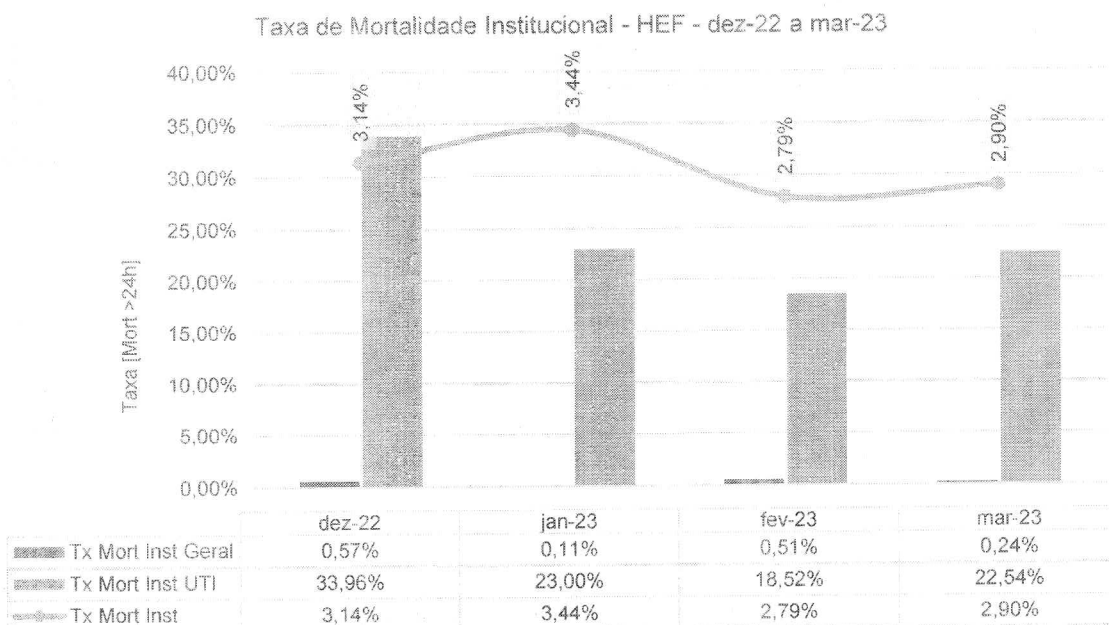
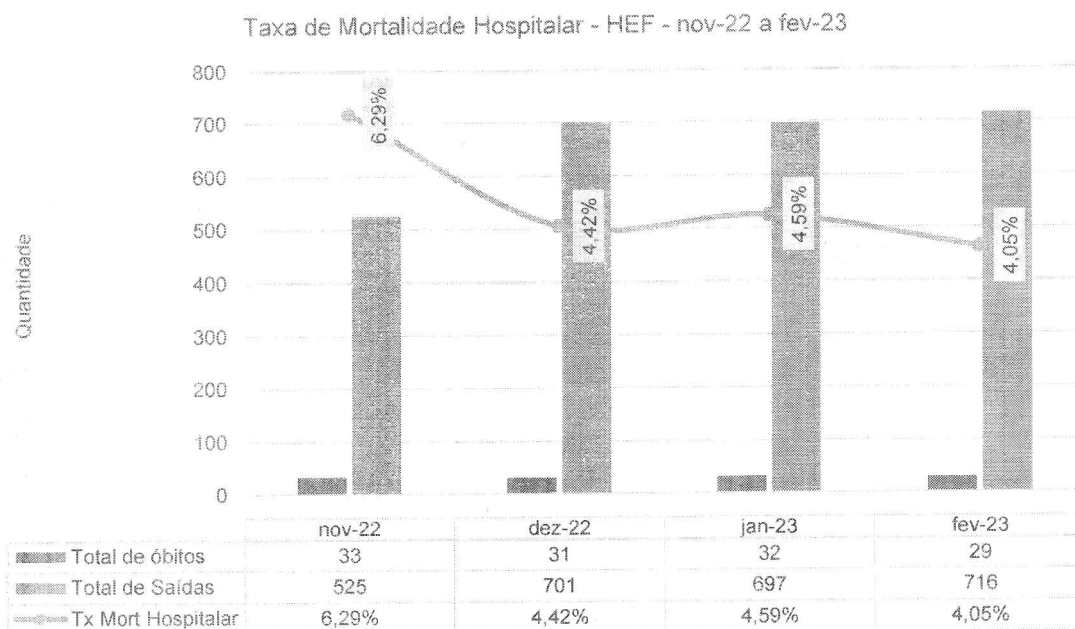
Tempo Médio de Permanência (Dias) - HEF - dez-22 a mar-23



	dez-22	jan-23	fev-23	mar-23
Clinica Obstétrica	1,99	2,98	2,77	2,31
Clinica Cirurgica	2,36	2,78	2,82	2,27
Clinica Médica	4,37	4,61	4,90	4,01
Neonatologia	3,20	4,00	1,75	2,00
Observação PS	0,00			
Sala Laranja	0,00	2,19	2,18	1,42
Sala Vermelha	0,00	2,87	2,25	2,91
UTI Geral	6,08	4,40	6,19	6,90
TOTAL	3,83	3,85	3,37	3,51

Dado o perfil da unidade (que atende também pacientes de média e alta complexidade), a atual média é satisfatória, em especial diante da criticidade do quadro clínico dos pacientes

No que diz respeito à UTI, o tempo médio de permanência referente ao mês de março foi de 6,9 dia – o que se justifica pelo tempo de tratamento dos diagnósticos de maior prevalência no período. Porém, apesar do acréscimo de tempo, a unidade se manteve dentro do esperado.^[1]

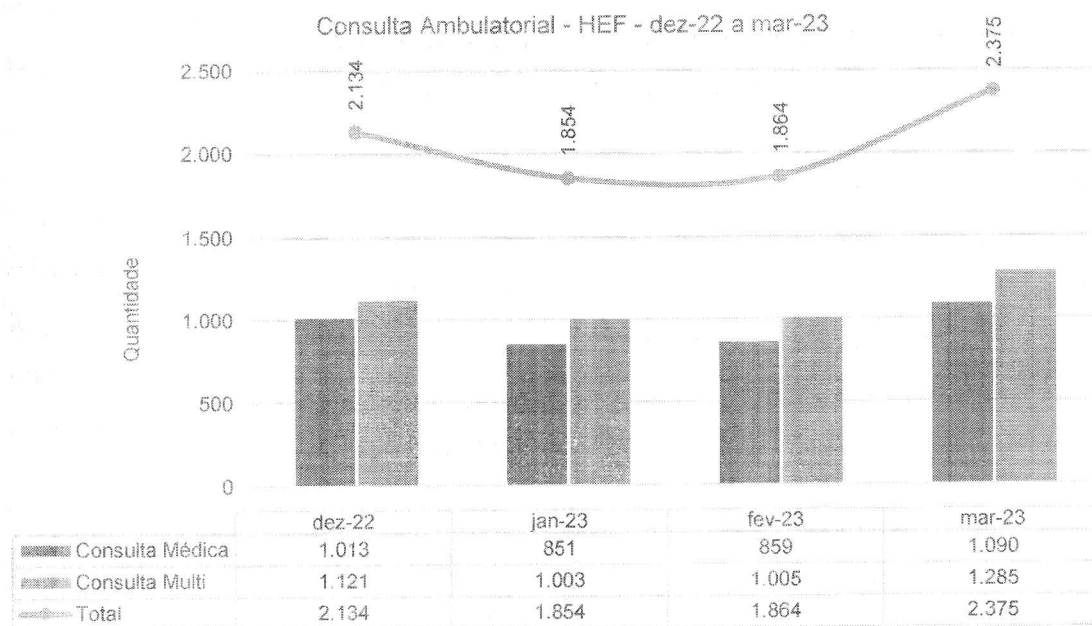


[1] http://www.epsvj.fiocruz.br/sites/default/files/files/dados_uti_amib%281%29.pdf

No mês de março foram registrados 17 óbitos na UTI, sendo apenas um registrado em um período menor que 24h na instituição.

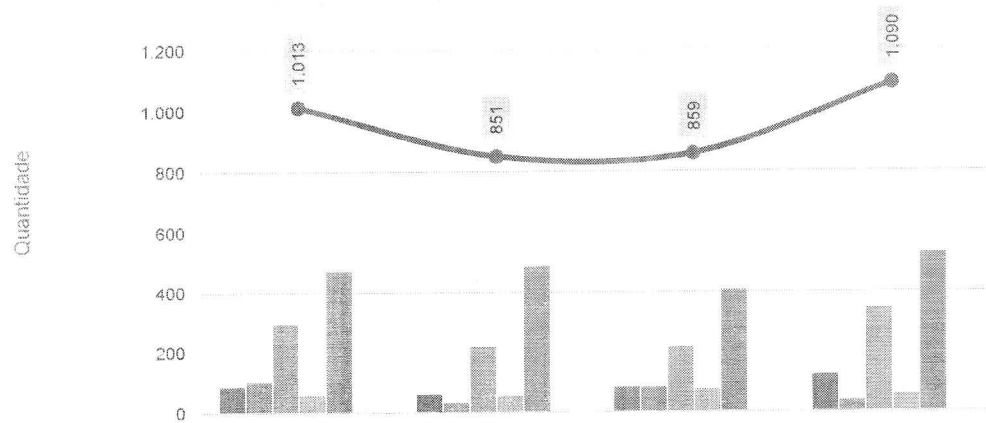
Em avaliação da Comissão de Óbitos todos foram entendidos como não evitáveis. A UTI registrou taxa mortalidade absoluta de 20,7%. Em comparação com a meta estabelecida para a unidade, que é a média nacional aferida pelas UTIs brasileiras (23,4%), o HEF apresentou performance superior ao esperado.

De todo modo, sabendo-se que a mortalidade absoluta não relaciona o óbito ao perfil de paciente atendido, a mortalidade deve ser avaliada em conjunto com o escore conhecido por APACHE II. O escore observado no período foi de 20,24 pontos, o que indica uma probabilidade de 40% de risco de morte à admissão – de modo que, correlacionado com a probabilidade projetada para mortalidade absoluta, a incidência foi 47% abaixo do projetado.



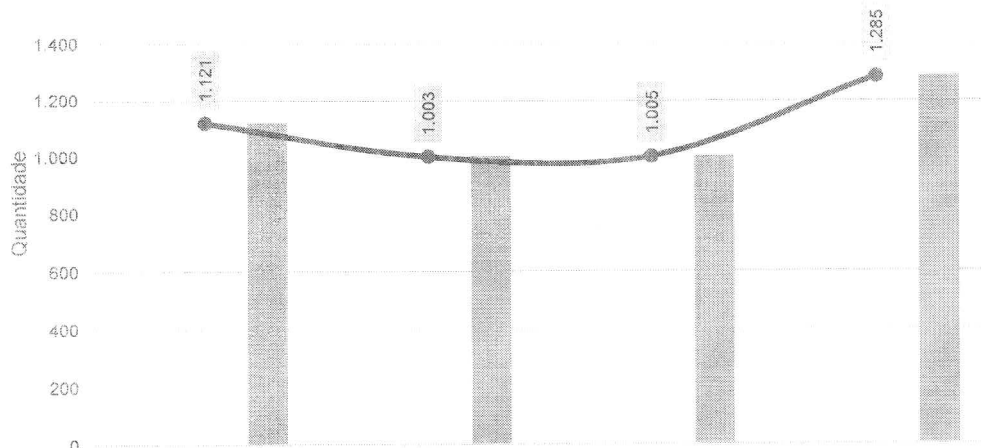


Consultas Médicas Por Especialidade - HEF - dez-22 a mar-23




	dez-22	jan-23	fev-23	mar-23
Angiologia e Cirurgia Vascular	86	60	83	121
Cardiologia	102	32	82	37
Cirurgia geral	294	216	214	344
Ginecologia	58	55	74	59
Ortopedia e Traumatologia	473	488	406	529
Hematologia	0	0	0	0
TOTAL	1.013	851	859	1.090

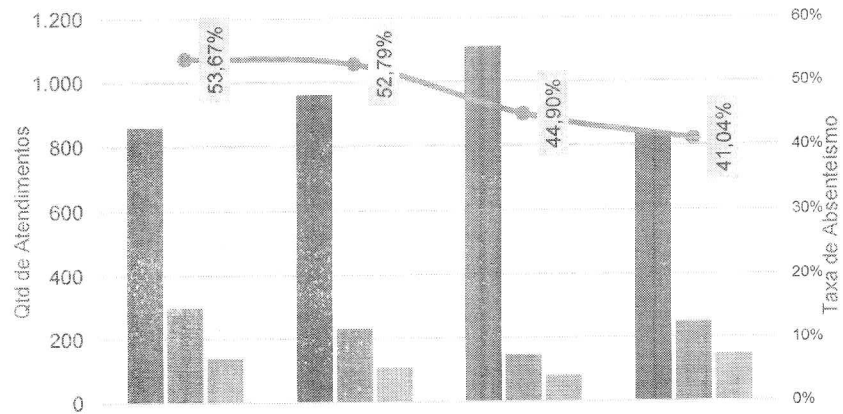
Consultas multiprofissionais - HEF - dez-22 a mar-23



	dez-22	jan-23	fev-23	mar-23
Fisioterapia	0	0	0	0
Fonocardiologia	0	0	0	0
Terapia Ocupacional	0	0	0	0
Enfermagem	1.121	1.003	1.005	1.285
TOTAL	1.121	1.003	1.005	1.285

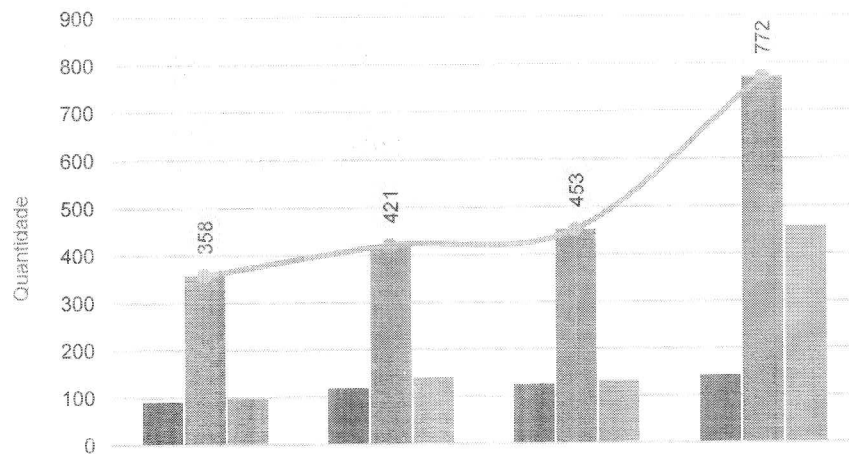


Absenteísmo das Consultas Médicas de Ambulatório - HEF - dez-22 a mar-23



	dez-22	jan-23	fev-23	mar-23
Consultas disponibilizadas para Regulação (1ª consulta)	860	960	1.110	840
Consultas agendadas	300	233	147	251
Consultas realizadas (1ª consulta vinda da Regulação)	139	110	81	148
Absenteísmo das consultas	53,67%	52,79%	44,90%	41,04%

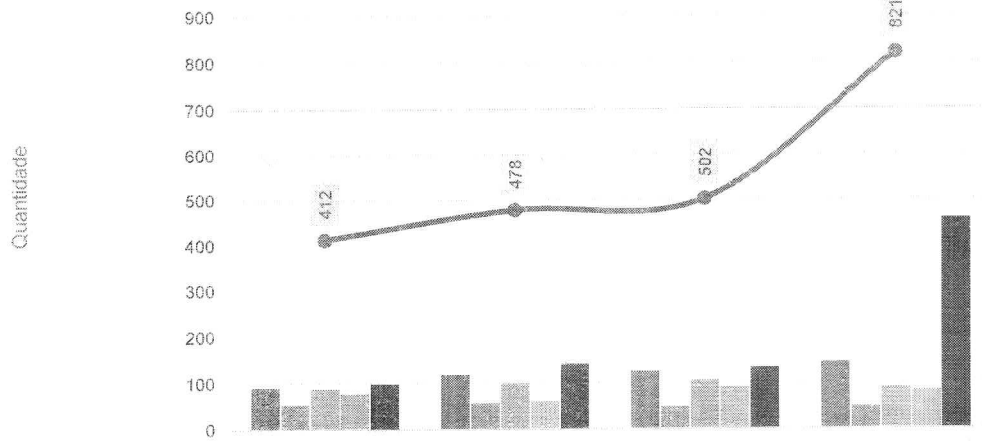
Cirurgias e Procedimentos Ambulatoriais - HEF - dez-22 a mar-23



	dez-22	jan-23	fev-23	mar-23
Cirurgias Eletivas	91	119	125	143
Cirurgias de Urgência e Emergência	358	421	453	772
Procedimentos Ambulatoriais	99	141	132	457
Total	358	421	453	772




Cirurgias, Partos e Procedimentos - HEF - dez-22 a mar-23



	dez-22	jan-23	fev-23	mar-23
Cirurgias Eletivas	91	119	125	143
Partos Normais	54	57	49	49
Cirurgias e Partos de Urgência	89	100	106	89
Cirurgias Ortopédicas de Urgência	79	81	90	83
Procedimentos Ambulatoriais	99	141	132	457
TOTAL	412	478	502	821

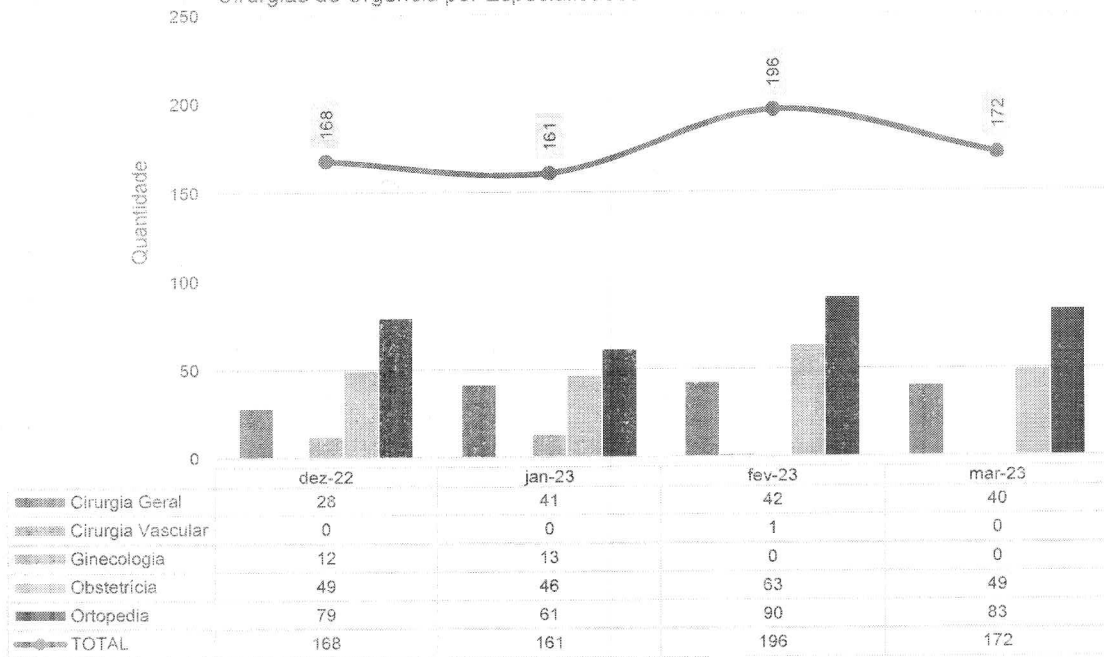
Cirurgias Eletivas por Especialidades - HEF - dez-22 a mar-23



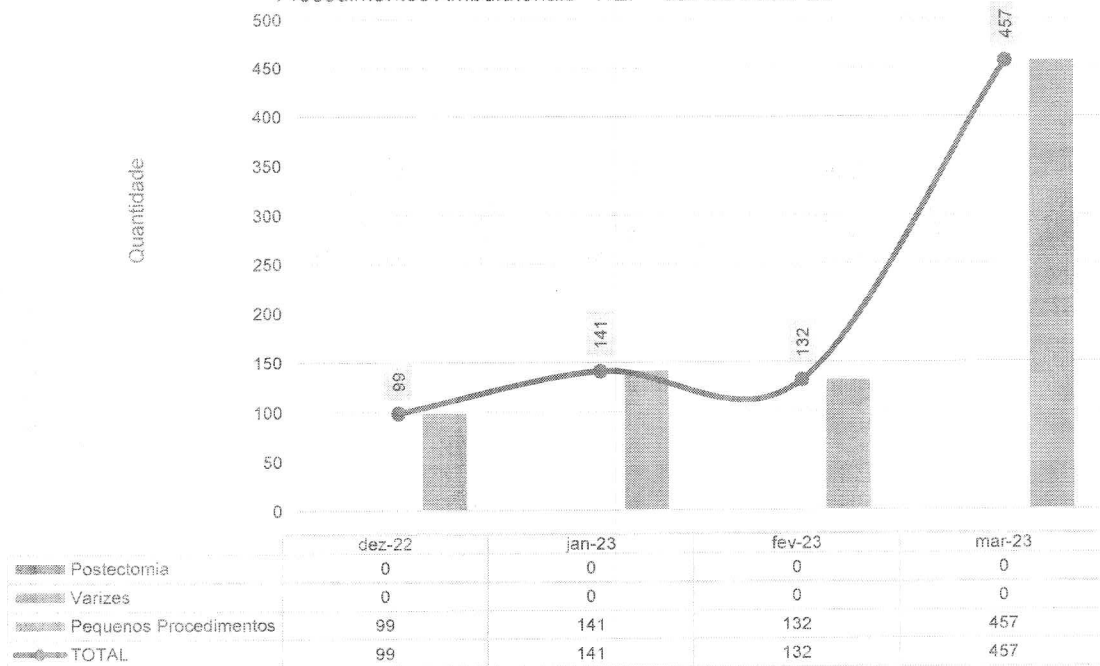
	dez-22	jan-23	fev-23	mar-23
Cirurgia Geral	55	68	38	49
Cirurgia Vascular	6	9	56	40
Ginecologia	23	23	11	32
Ortopedia	7	19	20	22
TOTAL	91	119	125	143



Cirurgias de Urgência por Especialidades - HEF - dez-22 a mar-23

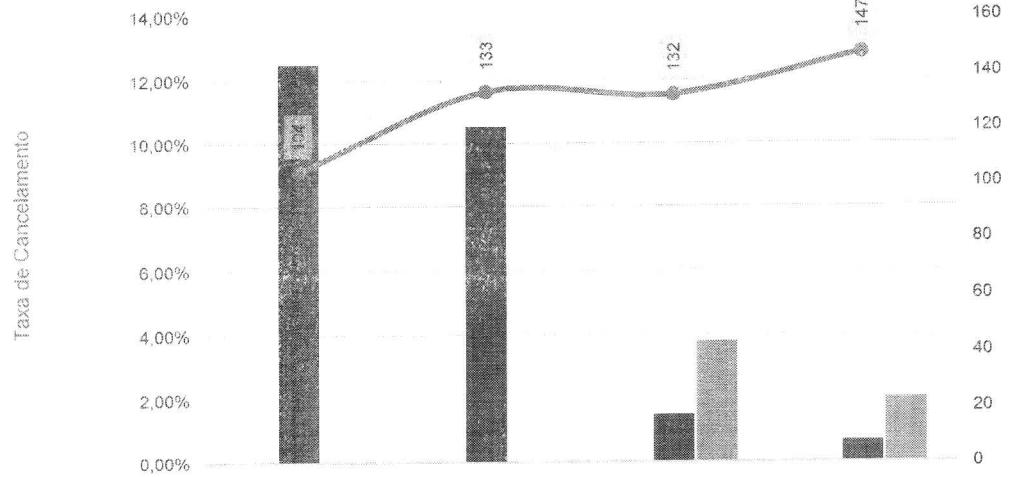


Procedimentos Ambulatoriais - HEF - dez-22 a mar-23



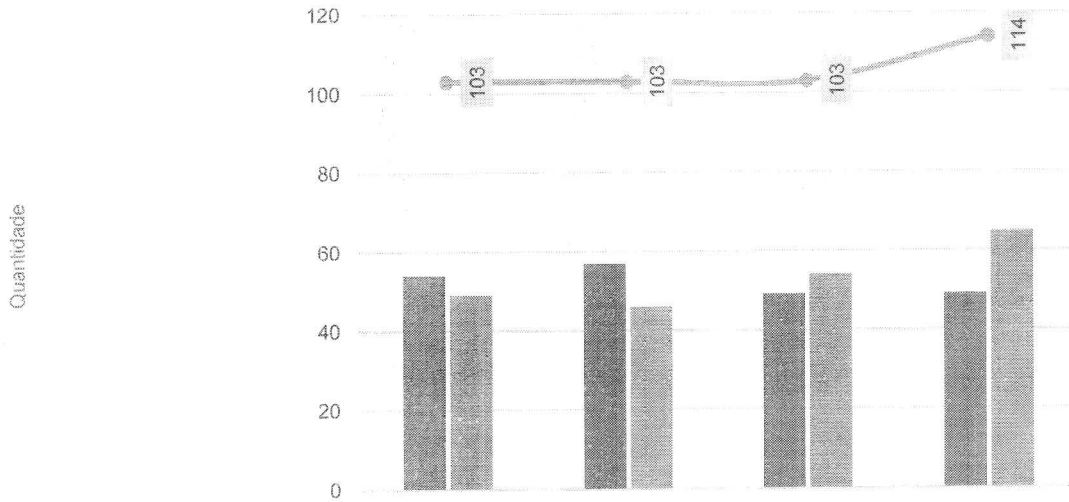


Cancelamento de Cirurgias - HEF - dez-22 a mar-23



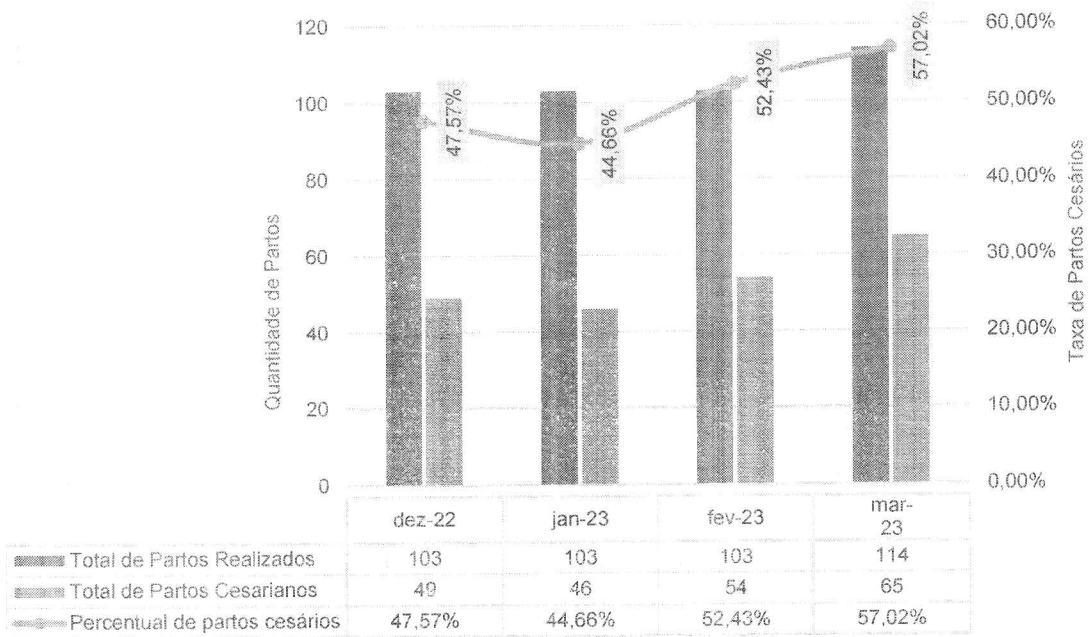
	dez-22	jan-23	fev-23	mar-23
% Cancel Cond Operacionais	0,00%	0,00%	0,00%	0,00%
% Cancel Cond Clinicas	12,50%	10,53%	1,52%	0,68%
% Cancel Outros Motivos	0,00%	0,00%	3,79%	2,04%
Total de Cirurgias Agendadas	104	133	132	147

Histórico dos Partos Realizados - HEF - dez-22 a mar-23



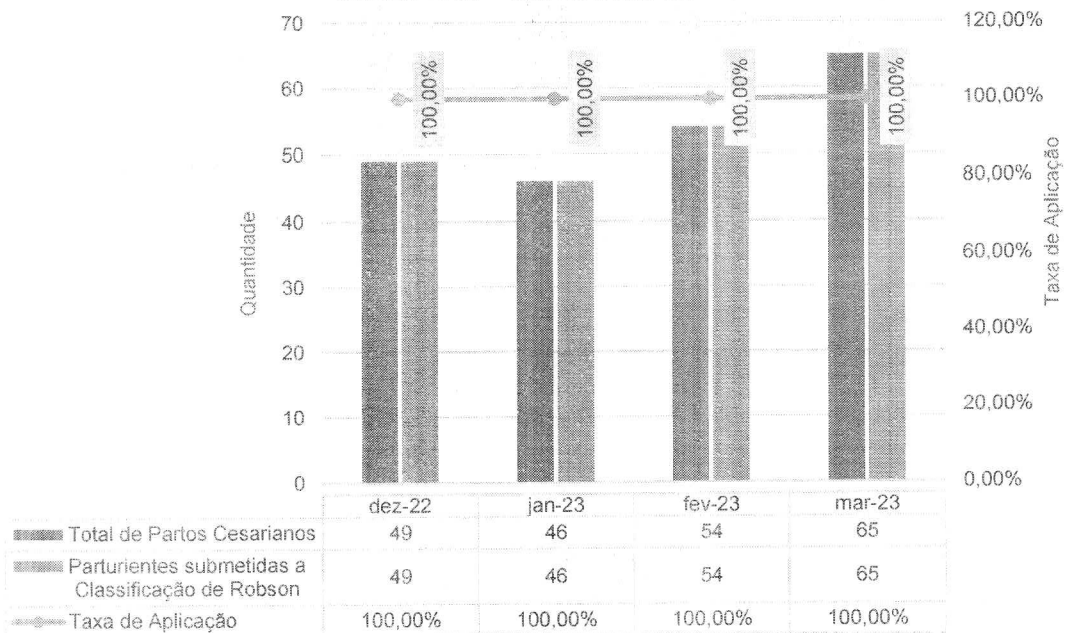
	dez-22	jan-23	fev-23	mar-23
Partos normais em sala PPP	54	57	49	49
Partos cesareanos de Urgência	49	46	54	65
TOTAL	103	103	103	114

Percentual de partos cesários - HEF - dez-22 a mar-23



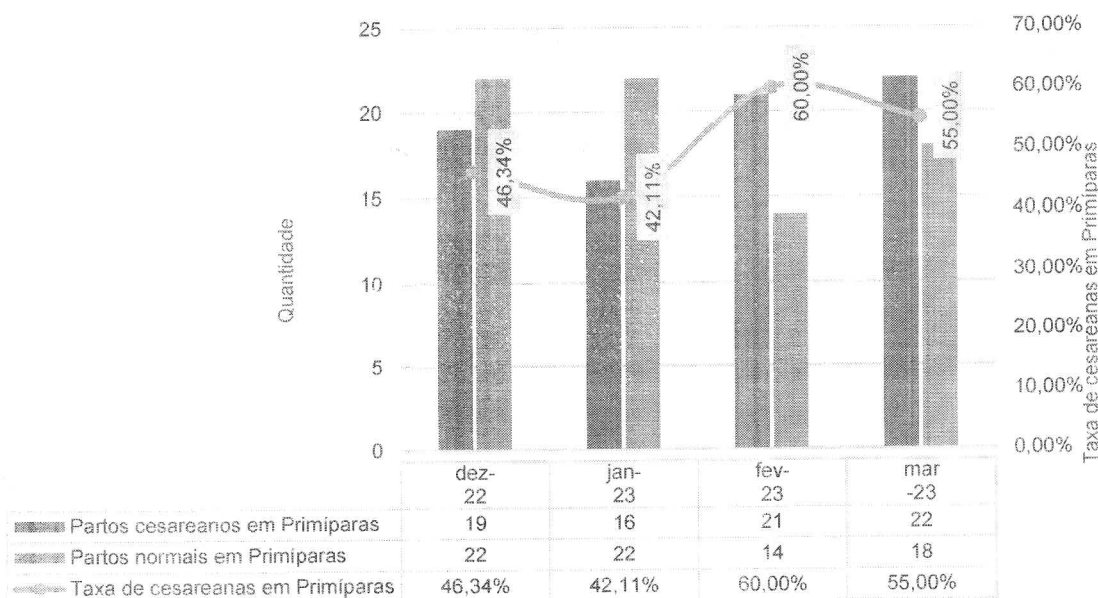
Com relação aos partos cesáreos, foram realizados 65 procedimentos no mês, um aumento de 20,37% relacionado ao mês anterior— ao passo que se realizaram 49 partos normais, totalizando 114 procedimentos obstétricos.

Taxa de Aplicação da Classificação de Robson nas parturientes submetidas à Cesária - HEF - dez-22 a mar-23



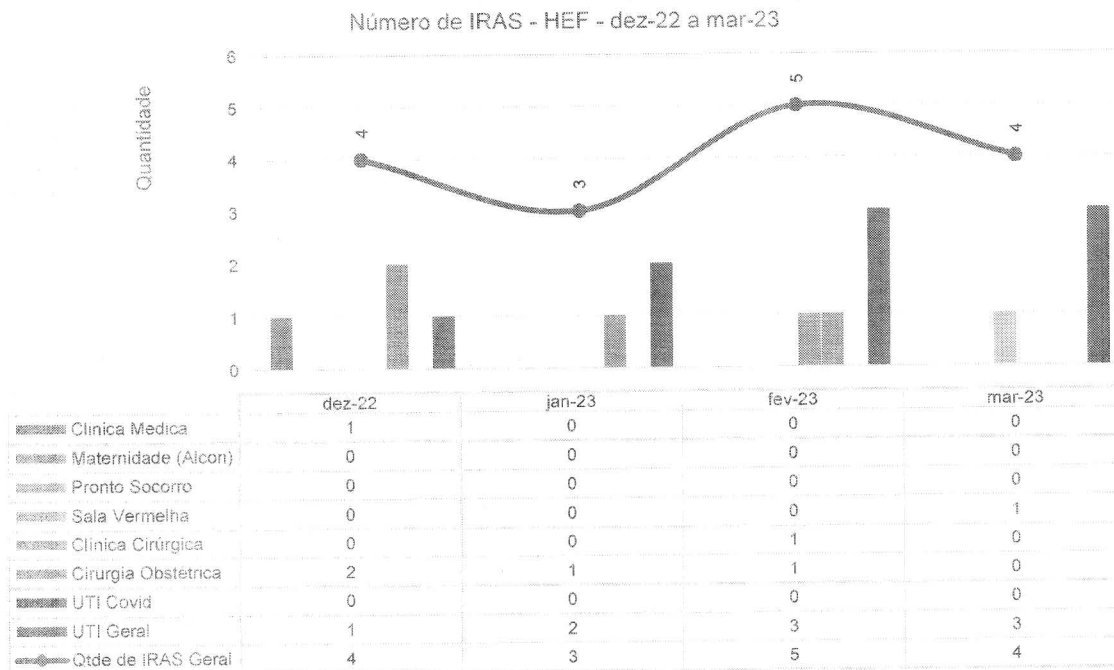


Partos Realizados em Primíparas - HEF - dez-22 a mar-23

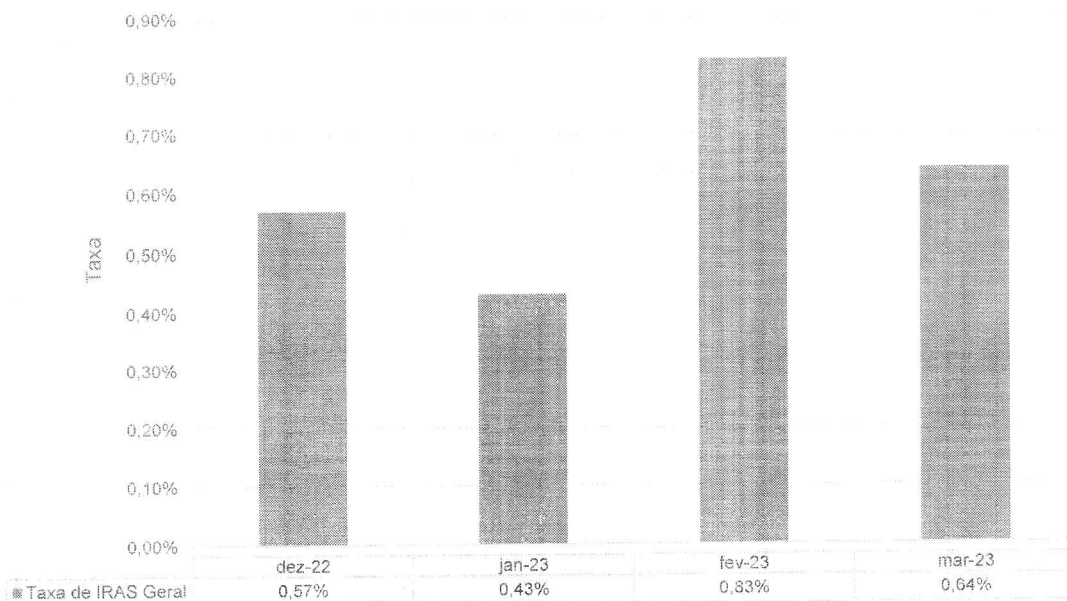


III.2 – DADOS RELACIONADOS À QUALIDADE

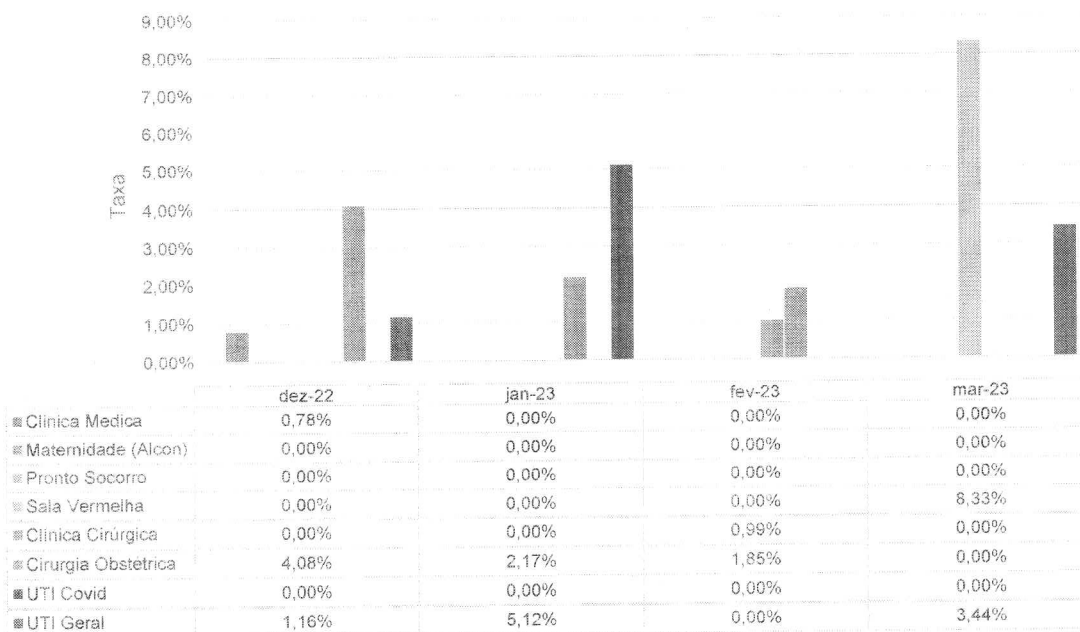
INFECÇÕES HOSPITALARES




Taxa de Infecção Hospitalar - HEF - dez-22 a mar-23




Taxa de IRAS - HEF - dez-22 a mar-23





Infeção por Topografia - HEF - dez-22 a mar-23



	dez-22	jan-23	fev-23	mar-23
■ IPCS- Infecção Primária de Corrente sanguínea	4,21	0,00	2,43	2,21
■ ISC- Infecção de Sítio Cirúrgico	40,81	21,73	12,90	0,00
■ ITU Relacionado a sonda - Infecção do Trato Urinário	0,00	0,00	0,00	47,61
■ PNM- Pneumonia não associada a Ventilação mecânica	0,00	0,00	0,00	0,00
■ PAV - Pneumonia associada a Ventilação mecânica	0,00	9,47	8,29	5,89
■ Infecções não relacionadas a dispositivos invasivos - UTI	0,00	0,00	0,00	0,00

Densidade de IRAS na UTI Adulto - HEF - dez-22 a mar-23




	dez-22	jan-23	fev-23	mar-23
■ Densidade PAV	0,00	9,47	8,29	5,89
■ Densidade IPCS	2,17	0,00	2,43	2,21
■ Densidade ITU	0,00	0,00	0,00	0,00

TAXA DE UTILIZAÇÃO DE PROCEDIMENTOS INVASIVOS




Procedimentos Invasivos em Leitos Críticos - HEF - dez-22 a mar-23



	dez-22	jan-23	fev-23	mar-23
■ Cateter Vesical de Demora	23,45%	25,25%	28,34%	36,75%
■ Cateter Venoso Central	41,86%	46,46%	52,11%	38,50%
■ Ventilação Mecânica	23,89%	21,37%	24,38%	32,50%

Procedimentos Invasivos na Enfermaria - HEF - dez-22 a mar-23




	dez-22	jan-23	fev-23	mar-23
■ Cateter Vesical de Demora	1,90%	3,44%	4,28%	6,69%
■ Cateter Venoso Central	1,08%	0,44%	1,99%	3,07%

III.3 – FARMACOVIGILÂNCIA




Número de Reações Adversas Ocorridas por Clínica - HEF - dez-22 a mar-23



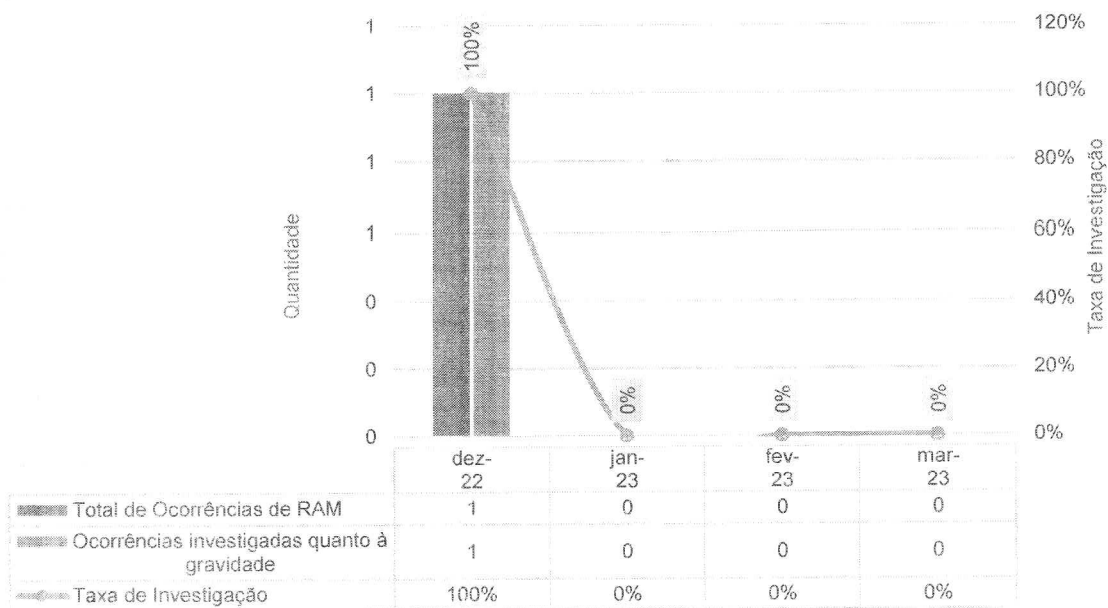
	dez-22	jan-23	fev-23	mar-23
Clinica Obstétrica	0	0	0	0
Clinica Cirúrgica	1	0	0	0
Clinica Médica	0	0	0	0
Neonatologia	0	0	0	0
Observação PS	0	0	0	0
Sala Vermelha	0	0	0	0
UTI	0	0	0	0
Total de Ocorrências	1	0	0	0

Número de Reações Adversas Ocorridas por Gravidade - HEF - dez-22 a mar-23



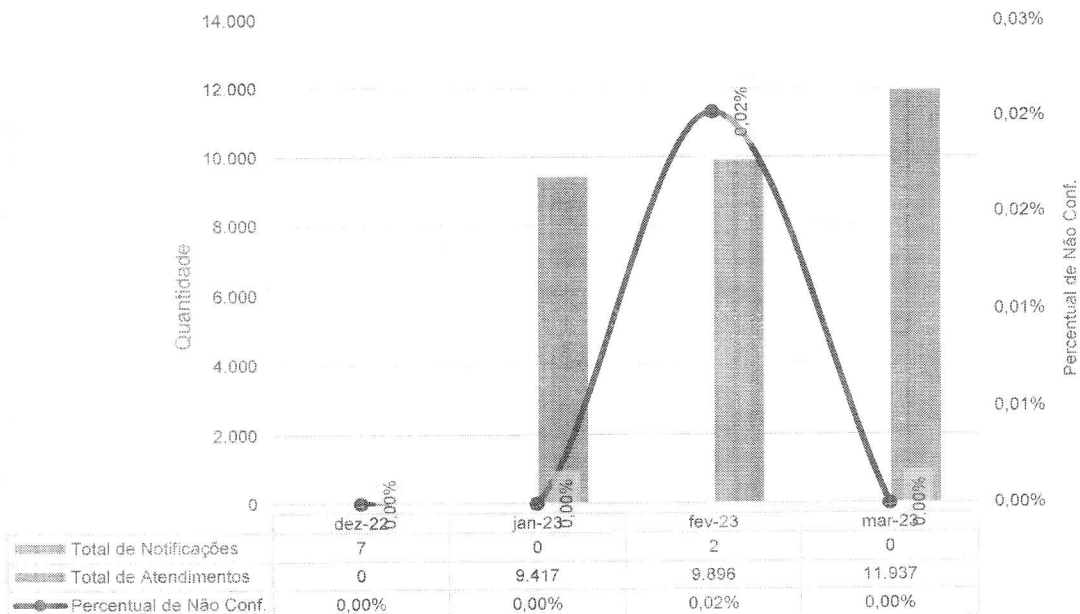
	dez-22	jan-23	fev-23	mar-23
Leve	1	0	0	0
Moderada	0	0	0	0
Grave	0	0	0	0
Total	1	0	0	0

Percentual de investigação da gravidade de RAM - HEF - dez-22 a mar-23



III.4 – QUALIDADE E SEGURANÇA DO PACIENTE

Meta 1 - Identificação correta dos pacientes - HEF - dez-22 a mar-23





IMED

INSTITUTO DE MEDICINA
E DIAGNÓSTICO
DE FORMOSA - GOIÁS

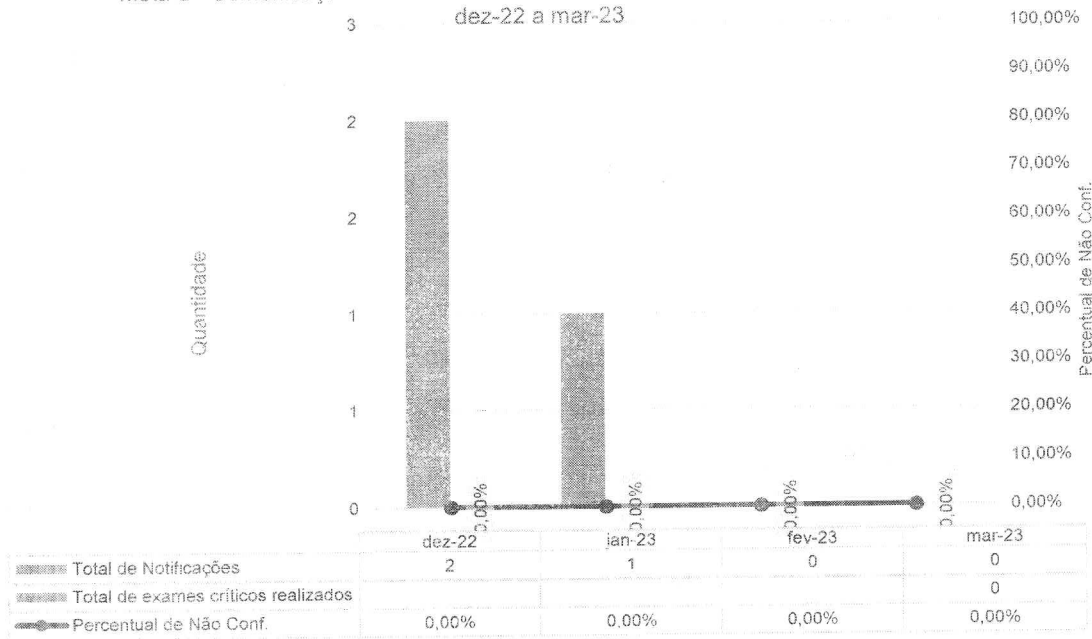
CLIMANDO
COM RESPEITO



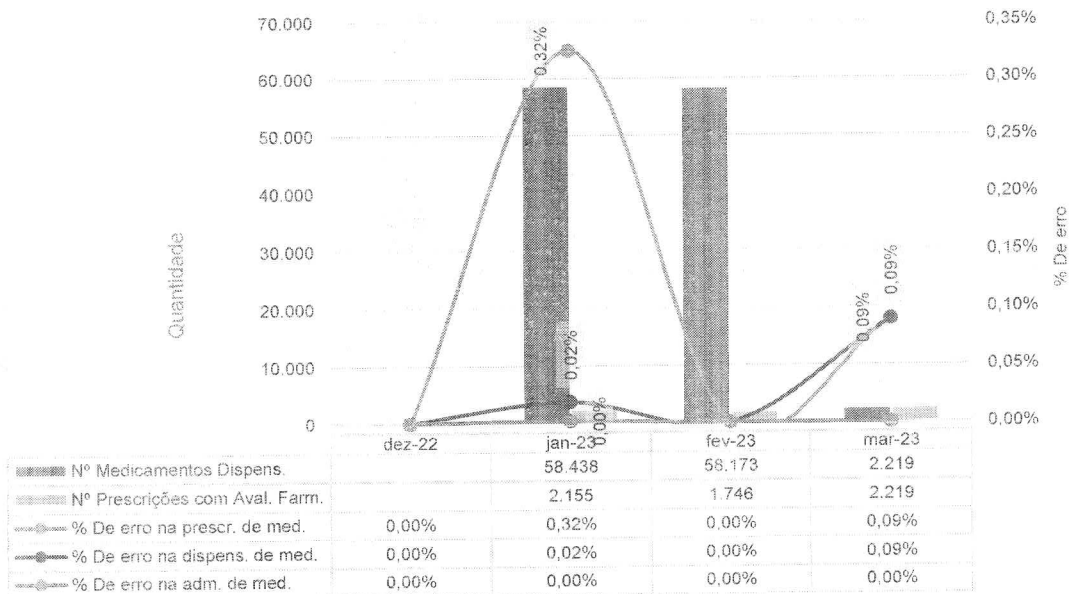
SES
Secretaria de
Estado de
Saúde



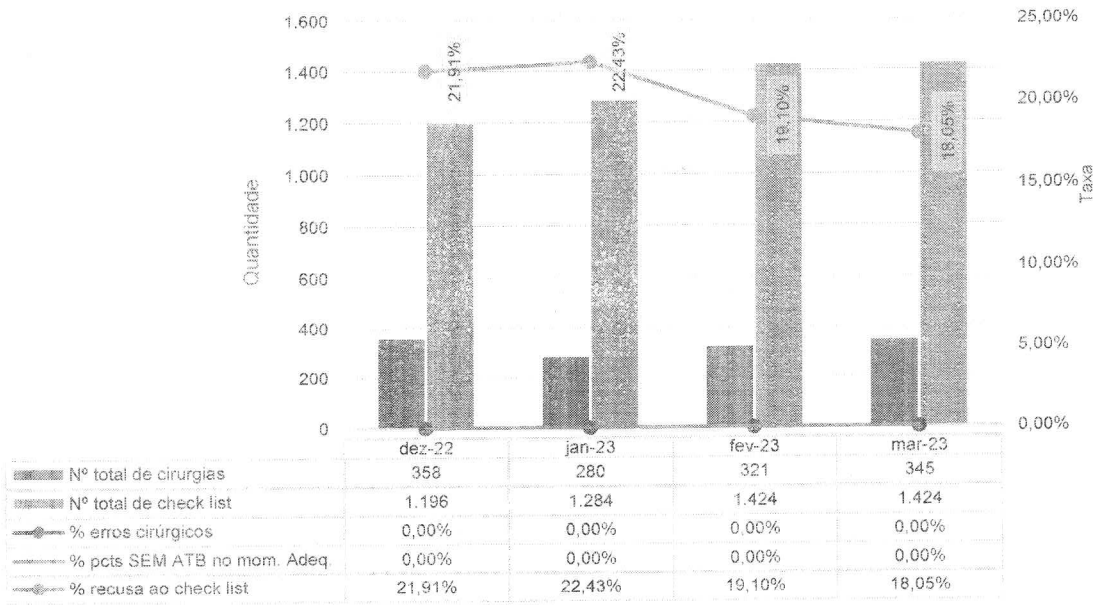
Meta 2 - Comunicação efetiva - Resultado críticos de exames laboratoriais - HEF - dez-22 a mar-23



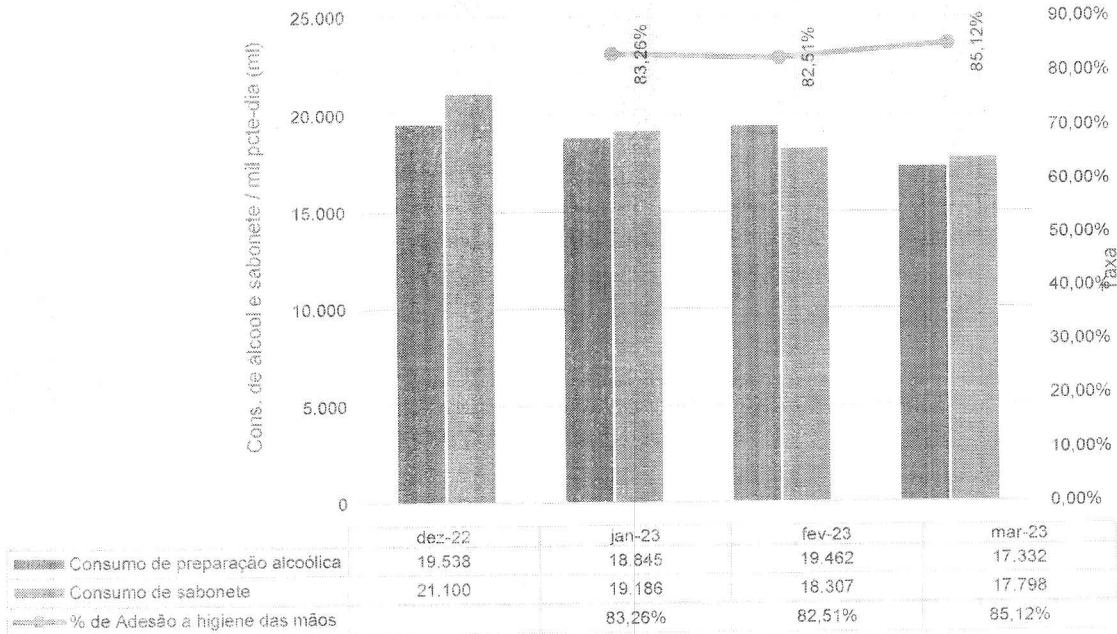
Meta 3 - Medicação de Alta Vigilância - HEF - dez-22 a mar-23



Meta 4 - Protocolo de Cirurgia Segura - HEF - dez-22 a mar-23



Meta 5 - Lavagem e higienização das mãos - HEF - dez-22 a mar-23





IMED

INSTITUTO DE
TECNOLOGIA E
INFORMÁTICA

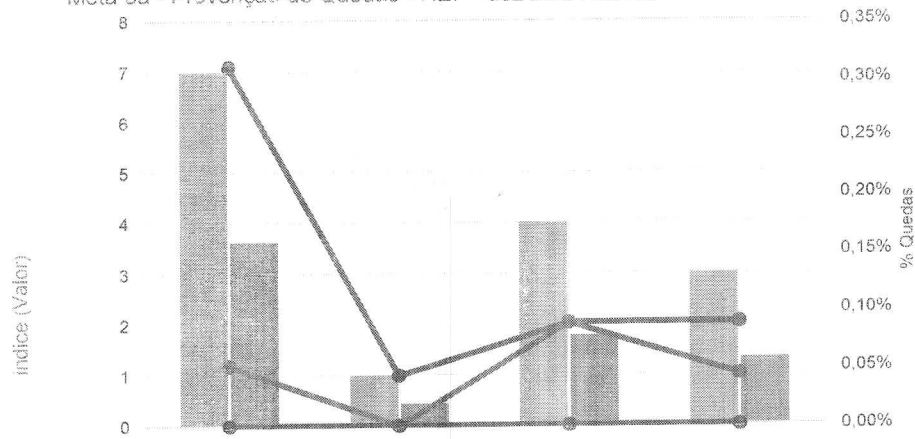
CUIDANDO
COM RESPEITO



SES
Secretaria de
Estado de
Saúde

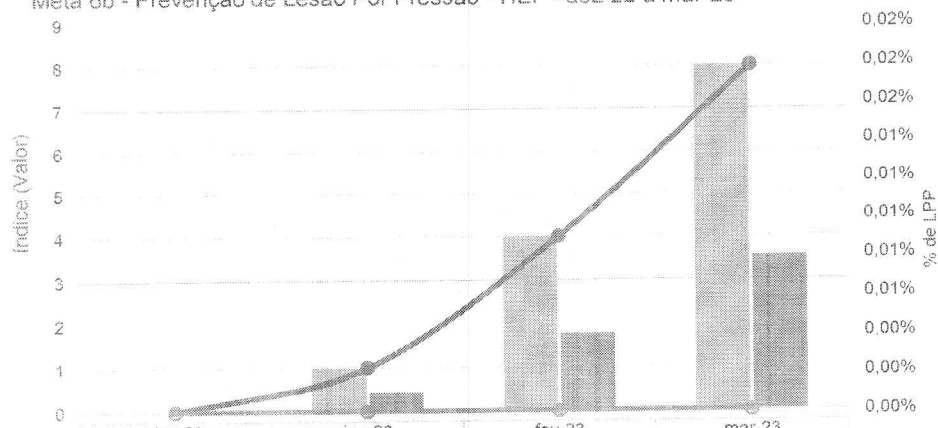


Meta 6a - Prevenção de Quedas - HEF - dez-22 a mar-23



	dez-22	jan-23	fev-23	mar-23
Nº Queda Total	7	1	4	3
Índice de Queda	3,62	0,43	1,77	1,33
% Quedas sem dano	0,31%	0,04%	0,09%	0,09%
% Quedas com dano leve	0,00%	0,00%	0,09%	0,04%
% Quedas com dano moderado	0,05%	0,00%	0,00%	0,00%
% Quedas com dano grave	0,00%	0,00%	0,00%	0,00%

Meta 6b - Prevenção de Lesão Por Pressão - HEF - dez-22 a mar-23



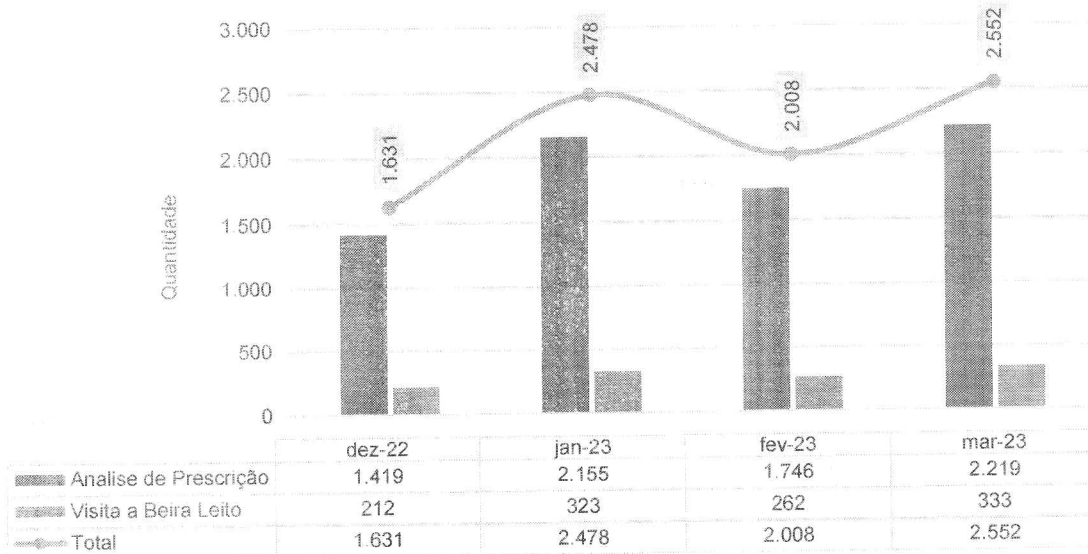
	dez-22	jan-23	fev-23	mar-23
Nº de LPP Total	0	1	4	8
Índice de LPP	0,00	0,43	1,77	3,55
% de LPP grau I	0,00%	0,00%	0,01%	0,02%
% de LPP grau II	0,00%	0,00%	0,01%	0,02%
% de LPP grau III	0,00%	0,00%	0,00%	0,00%
% de LPP grau IV	0,00%	0,00%	0,00%	0,00%
% de LPP ñ classif.	0,00%	0,00%	0,00%	0,00%

III.5 – DADOS DA EQUIPE MULTIPROFISSIONAL

FARMÁCIA CLÍNICA

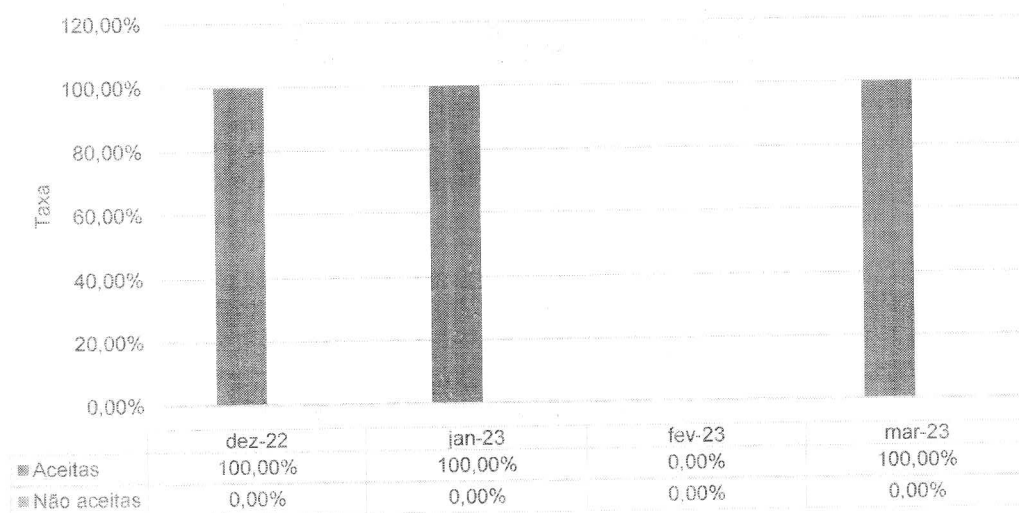


Atendimentos Farmacêuticos - HEF - dez-22 a mar-23




No mês de março, foram analisadas 2.219 prescrições via software de gestão, utilizando-se a ferramenta de avaliação farmacêutica – em que as prescrições foram analisadas em tempo real logo após o fechamento do documento pelo médico prescritor.

Aceitabilidade das Intervenções farmacêuticas - HEF - dez-22 a mar-23





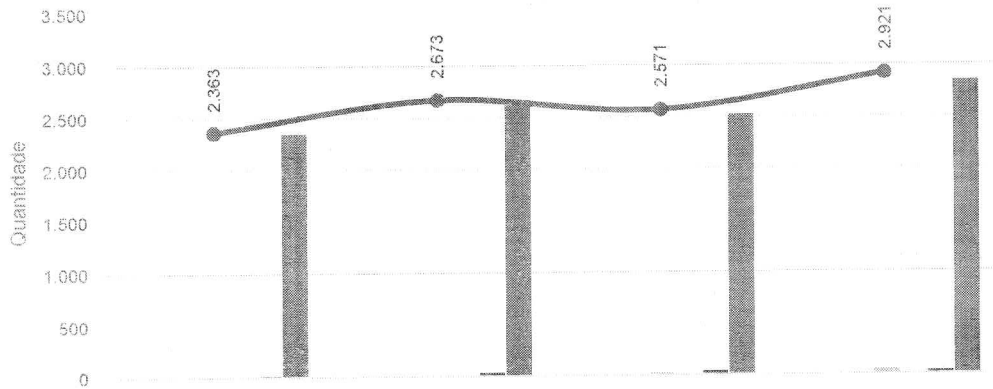
Intervenções Farmacêuticas - HEF - dez-22 a mar-23



	dez-22	jan-23	fev-23	mar-23
Suspensão de medicamento	6,00%	4,00%	0,00%	2,00%
Ajuste de indicação	0,00%	0,00%	0,00%	0,00%
Substituição de medicamento	0,00%	3,00%	0,00%	2,00%
Inclusão de medicamento no tratamento	0,00%	0,00%	0,00%	0,00%
Inclusão de medicamento na prescrição	0,00%	0,00%	0,00%	0,00%
Deteção de reação adversa a medicamento	0,00%	0,00%	0,00%	0,00%
Posologia	0,00%	0,00%	0,00%	0,00%
Deteção de interação medicamentosa	0,00%	0,00%	0,00%	0,00%
Ajuste de Horário	4,00%	0,00%	0,00%	0,00%
Ajuste de Dose	0,00%	2,00%	0,00%	0,00%
Sem Intervenções Farmacêuticas	90%	91%	100%	96%

FISIOTERAPIA

Atendimentos de Fisioterapia por Clínica - HEF - dez-22 a mar-23

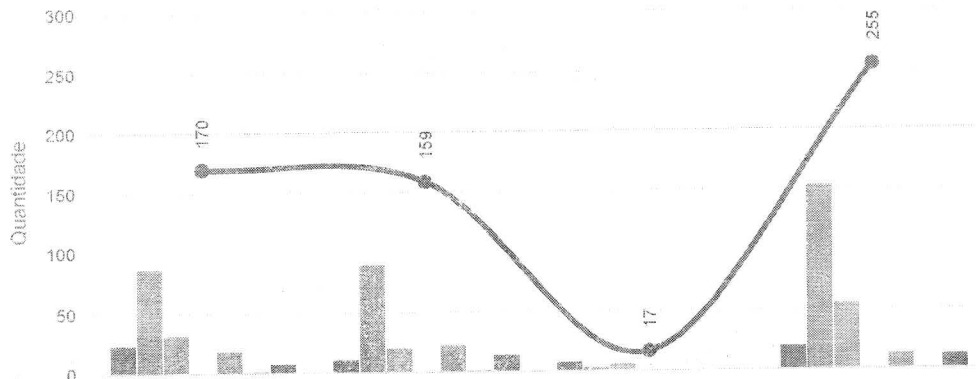


	dez-22	jan-23	fev-23	mar-23
Clínica Obstétrica	0	0	0	1
Clínica Cirúrgica	0	1	0	0
Clínica Médica	2	2	0	0
Neonatologia	6	11	18	45
Observação PS	0	4	0	4
Sala Vermelha	11	33	35	29
UTI	2.344	2.622	2.518	2.842
TOTAL	2.363	2.673	2.571	2.921



SERVIÇO SOCIAL


Atendimentos do Serviço Social por Clínica - HEF - dez-22 a mar-23



	dez-22	jan-23	fev-23	mar-23
Clinica Obstétrica	24	11	8	20
Clinica Cirúrgica	86	89	3	153
Clinica Médica	32	21	6	55
Neonatologia	0	0	0	1
Observação PS	19	23	0	13
Sala Vermelha	1	1	0	1
UTI	8	14	0	12
TOTAL	170	159	17	255

PSICOLOGIA

Atendimentos de Psicologia por Clínica - HEF - dez-22 a mar-23

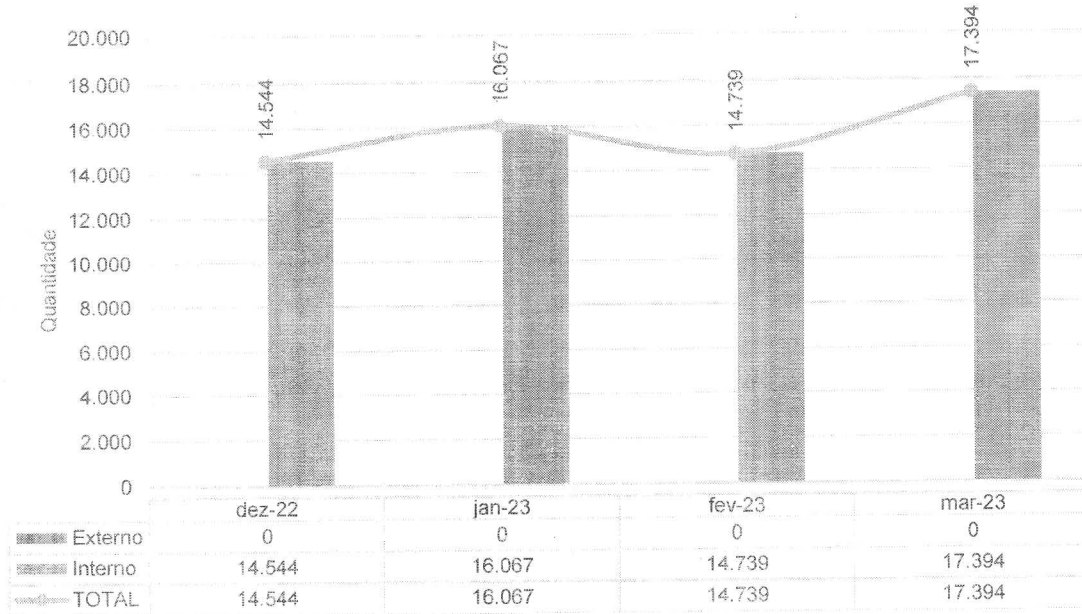


	dez-22	jan-23	fev-23	mar-23
Clinica Obstétrica	31	17	4	16
Clinica Cirúrgica	20	29	3	8
Clinica Médica	26	8	4	131
Neonatologia	7	1	1	2
Observação PS	26	53	18	23
Sala Vermelha	2	5	0	2
UTI	35	57	19	84
Pronto Socorro	6	0	1	0
Ambulatório/Retornos	0	0	0	0
TOTAL	153	170	50	266

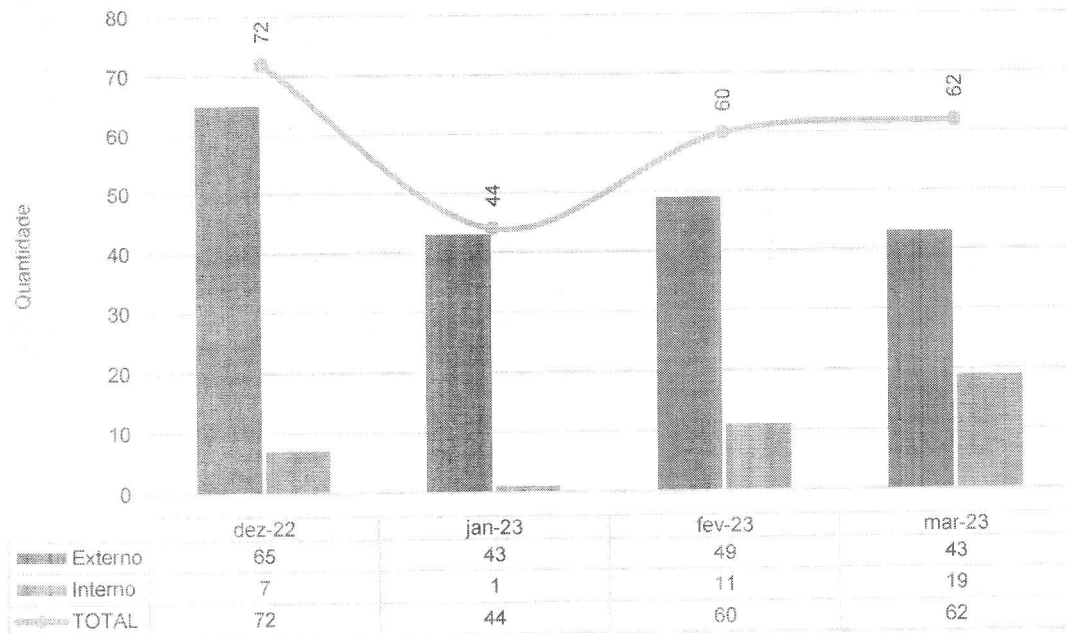


III.6 – SERVIÇO DE APOIO AO DIAGNÓSTICO E TERAPIA – SADT

Laboratório de Análises Clínicas - HEF - dez-22 a mar-23

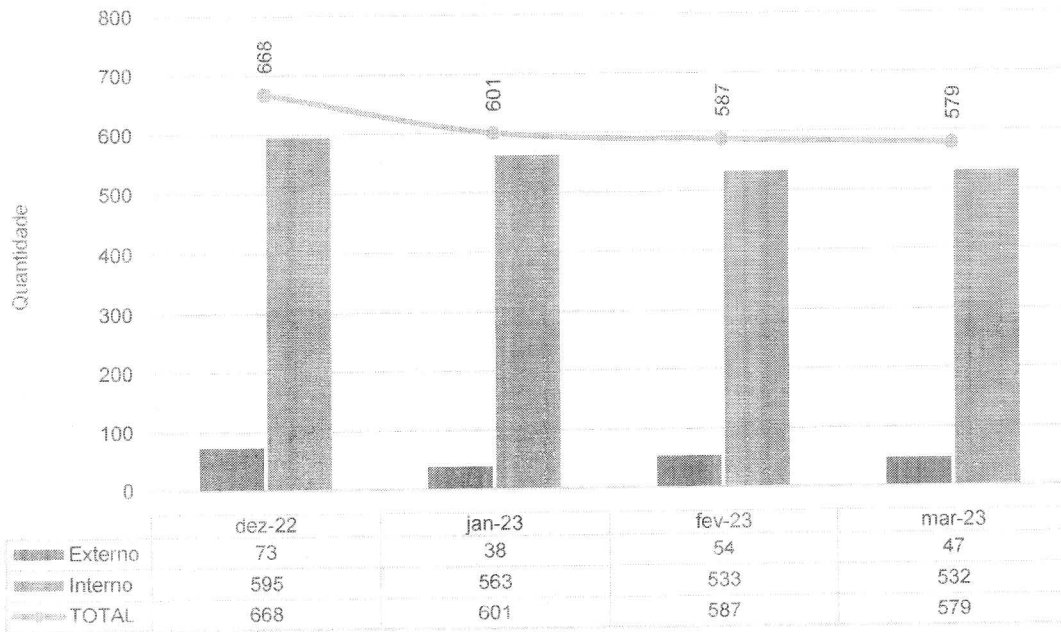


Ecocardiograma - HEF - dez-22 a mar-23

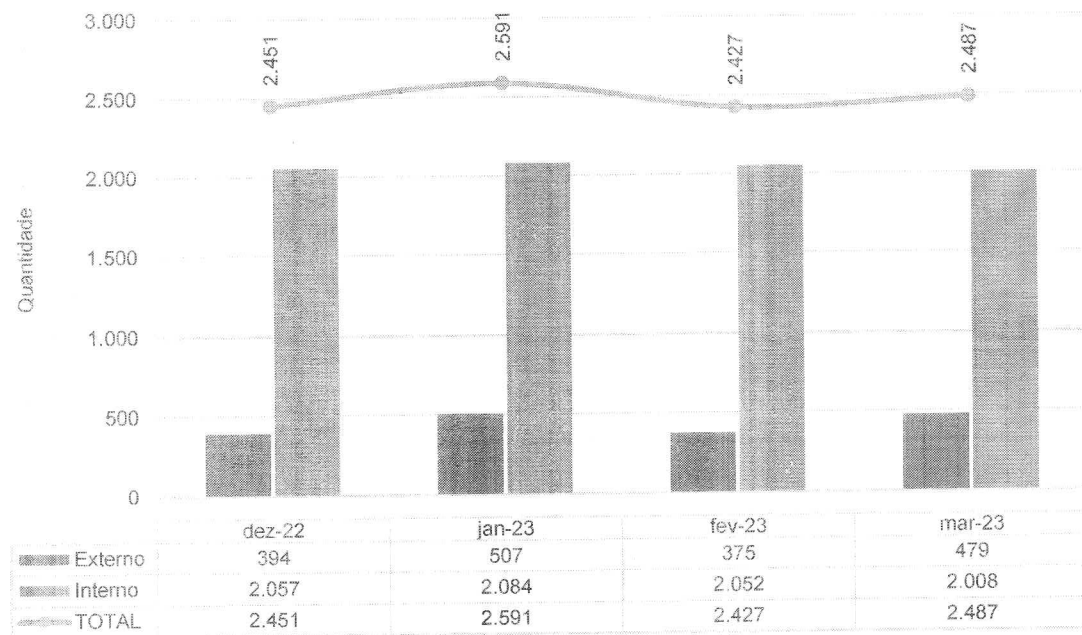




Eletrocardiograma - HEF - dez-22 a mar-23

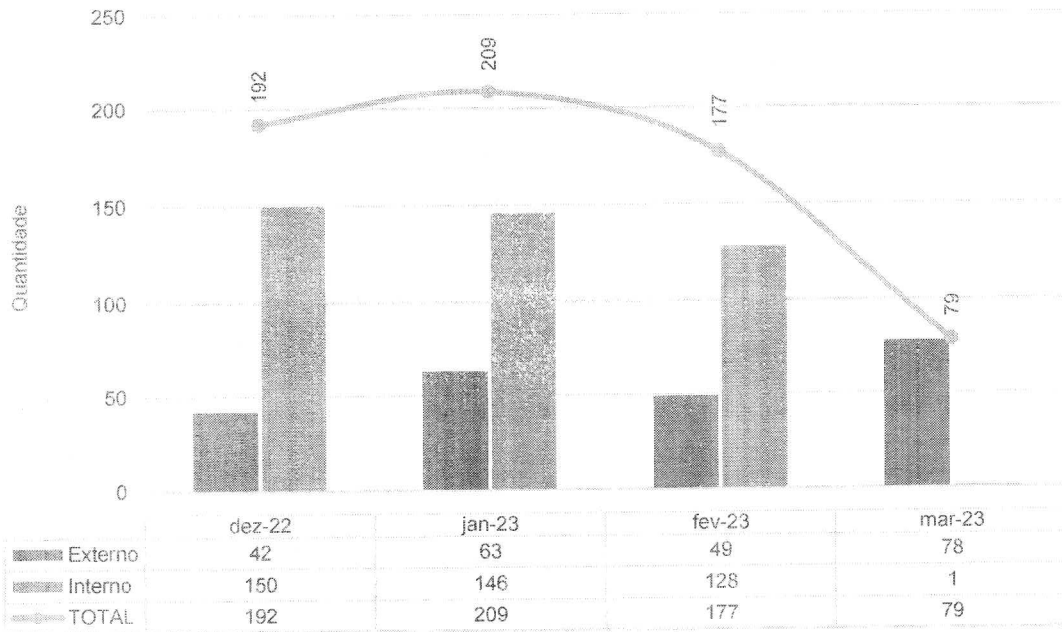


Raio-X - HEF - dez-22 a mar-23

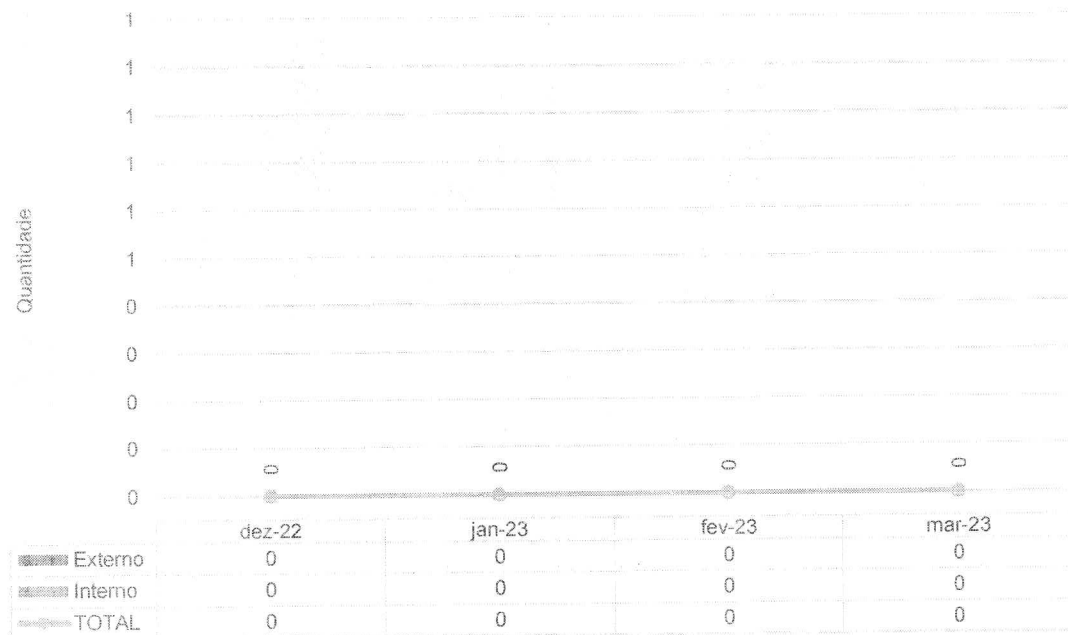




Ultrassonografia/Doppler - HEF - dez-22 a mar-23

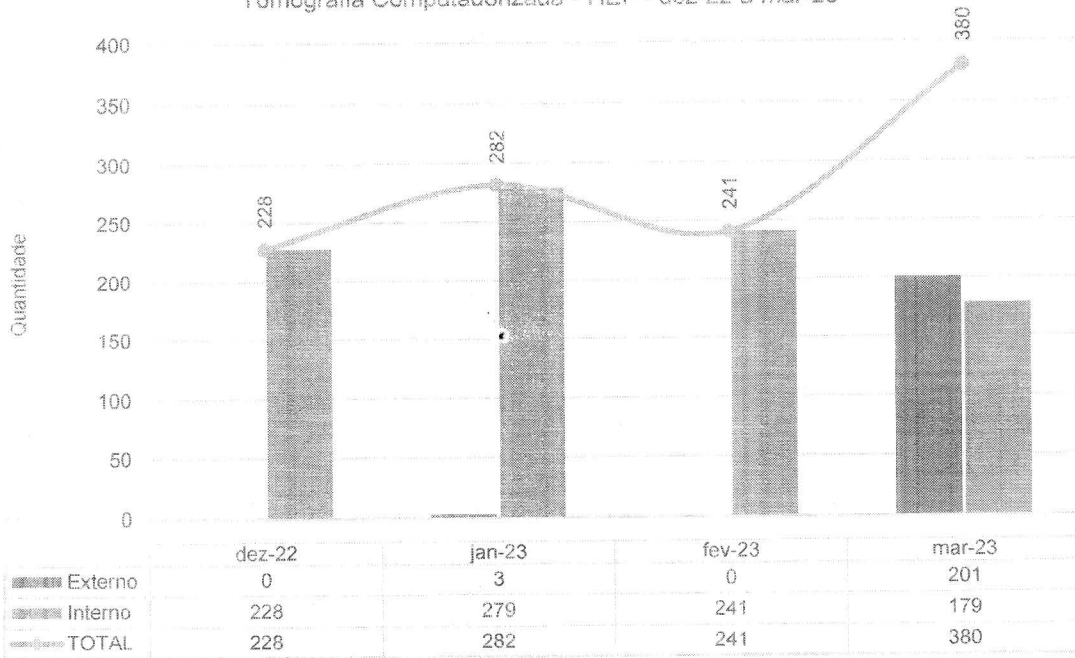


Mamografias - HEF - dez-22 a mar-23

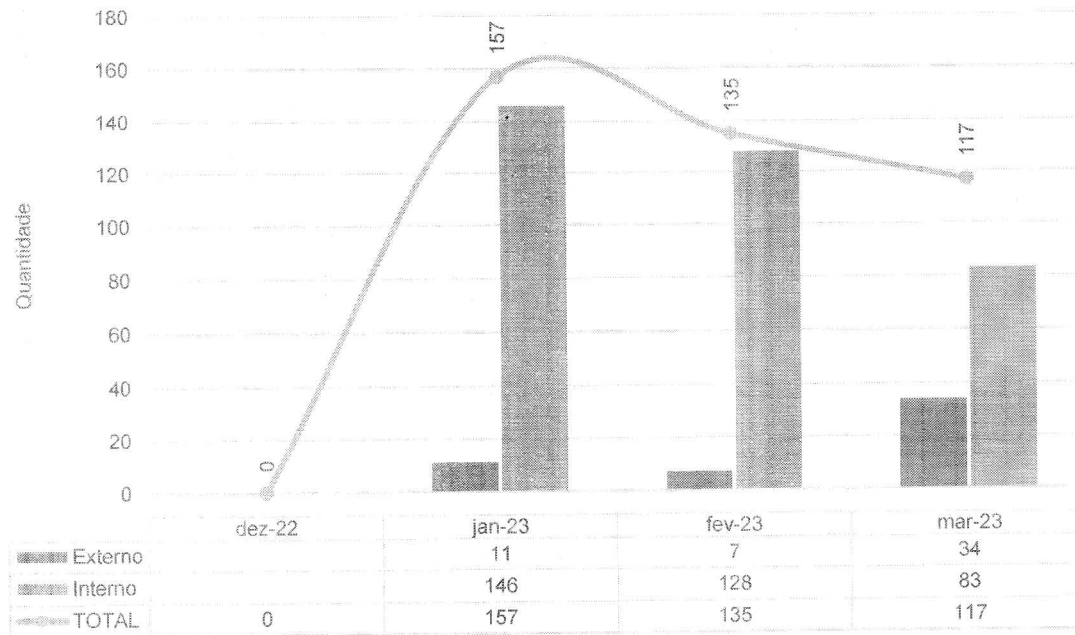




Tomografia Computadorizada - HEF - dez-22 a mar-23

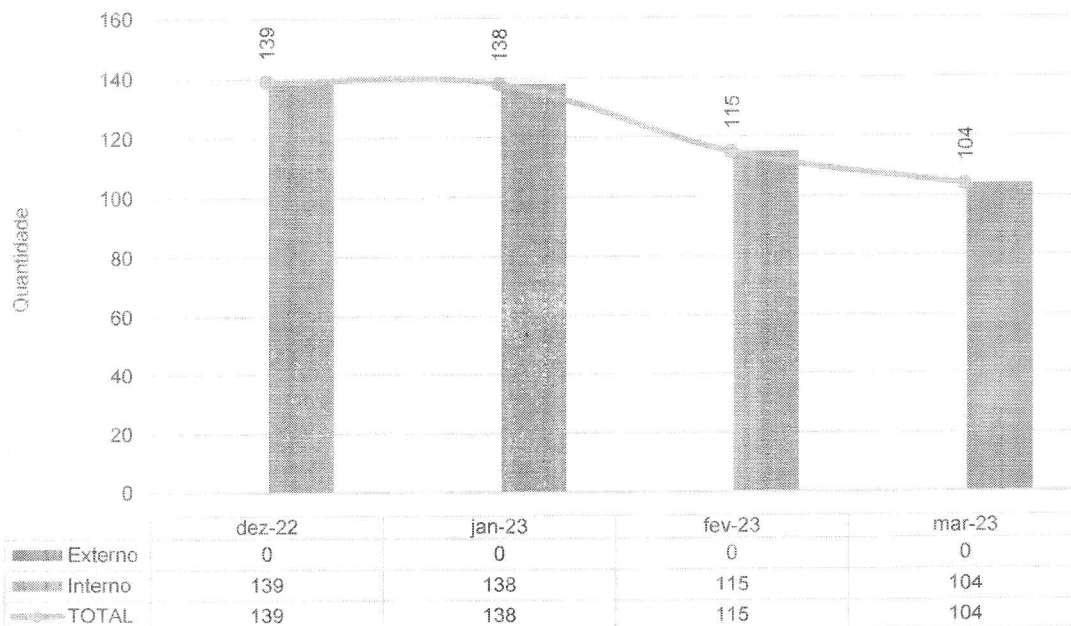


Ultrassonografia - HEF - dez-22 a mar-23

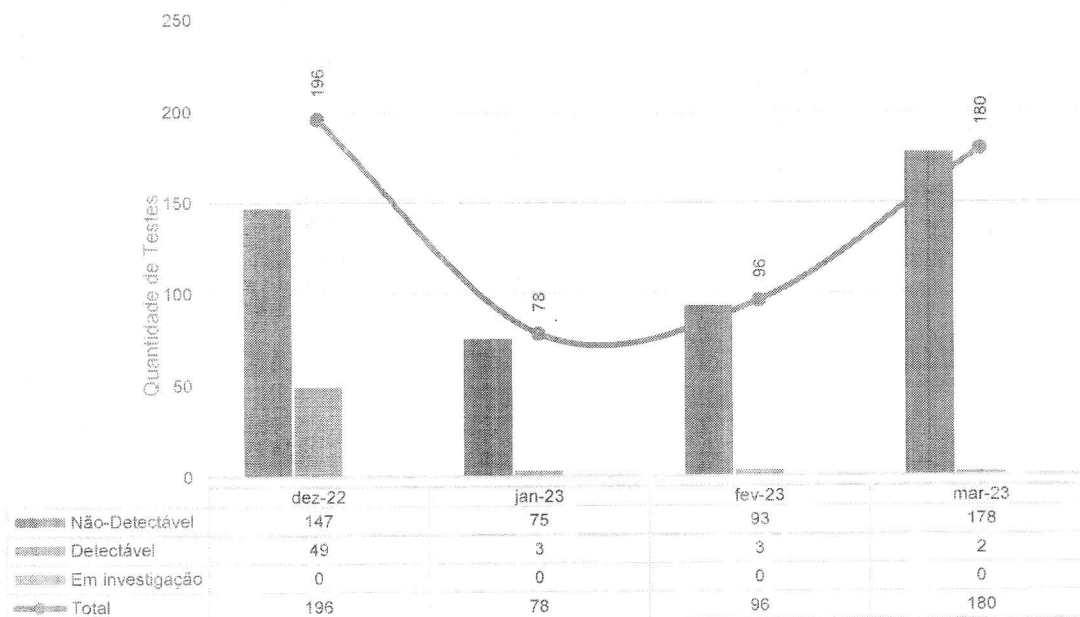




Controle de Hemodiálise - HEF - dez-22 a mar-23

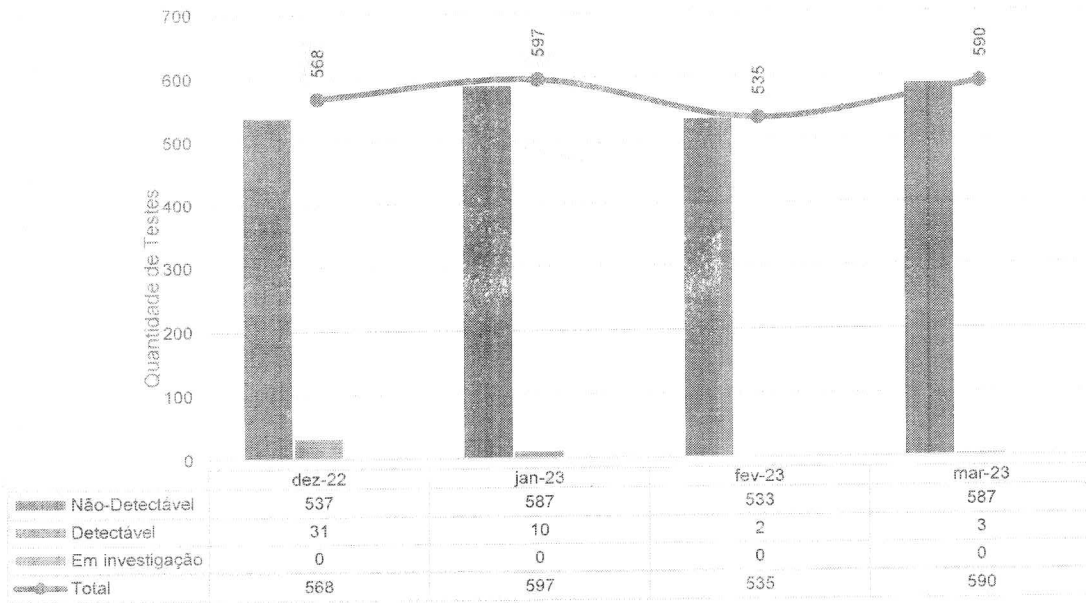


TESTE RT-PCR/TR sobre o total de pacientes de PS - HEF - dez-22 a mar-23

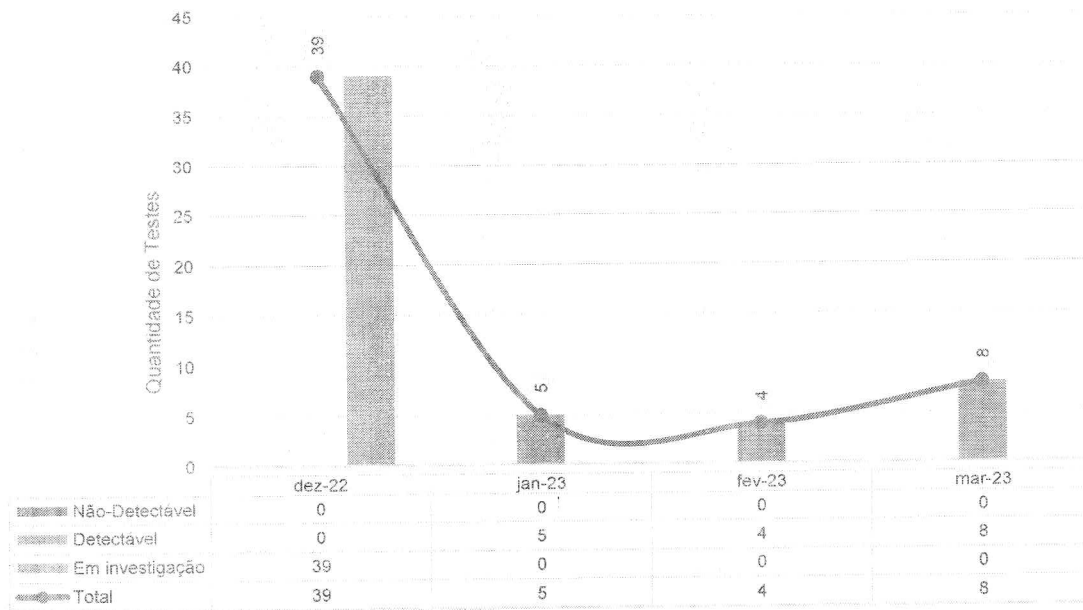




Total de testes COVID realizados em pacientes Internados - HEF - dez-22 a mar-23



Teste Rápido Colaboradores - HEF - dez-22 a mar-23



IV – ATIVIDADES DE APOIO


IV.1 – FARMÁCIA E LOGÍSTICA DE MEDICAMENTOS



IMED

INSTITUTO DE MEDICINA
FORMOSA - GOIÁS

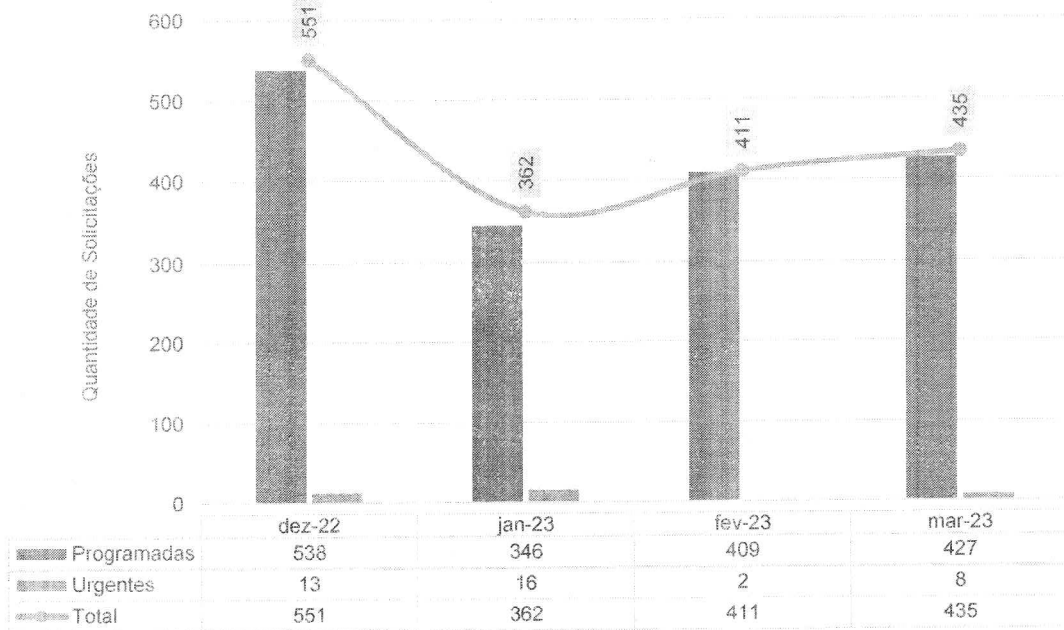
CUIDANDO
COM RESPEITO



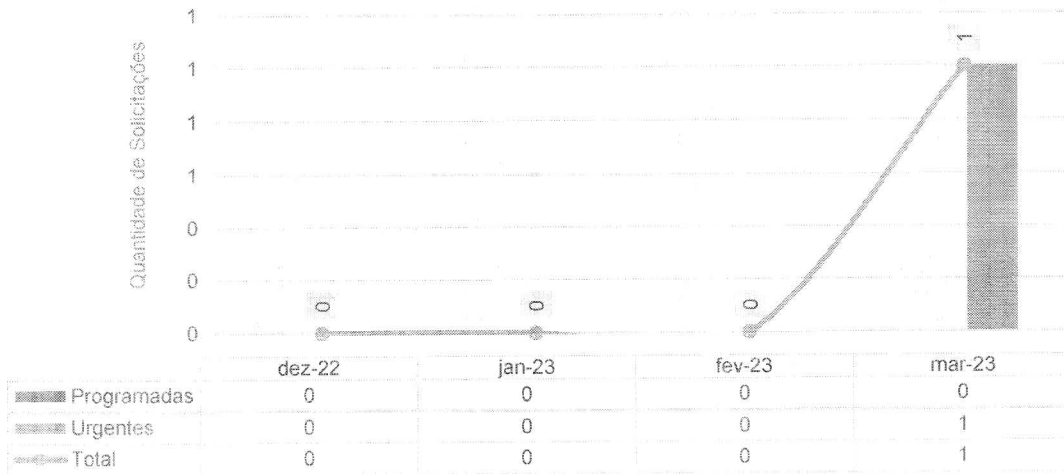
SES
Secretaria de
Estado de
Saúde



Solicitação de Compras - HEF - dez-22 a mar-23

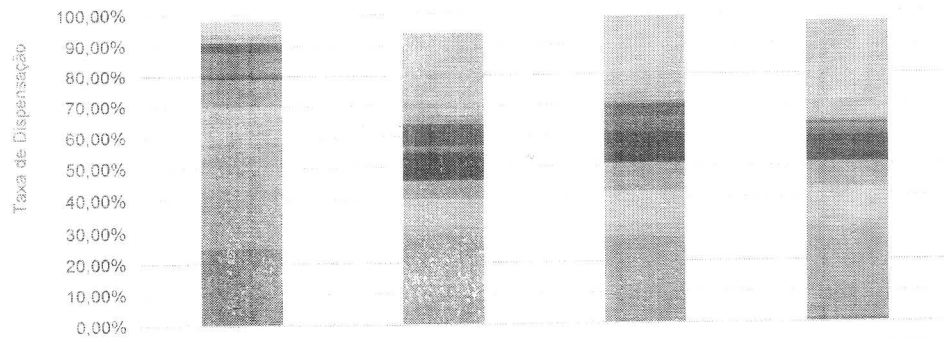


Solicitações de Compras de Medicamentos Não Padronizado - HEF - dez-22 a mar-23



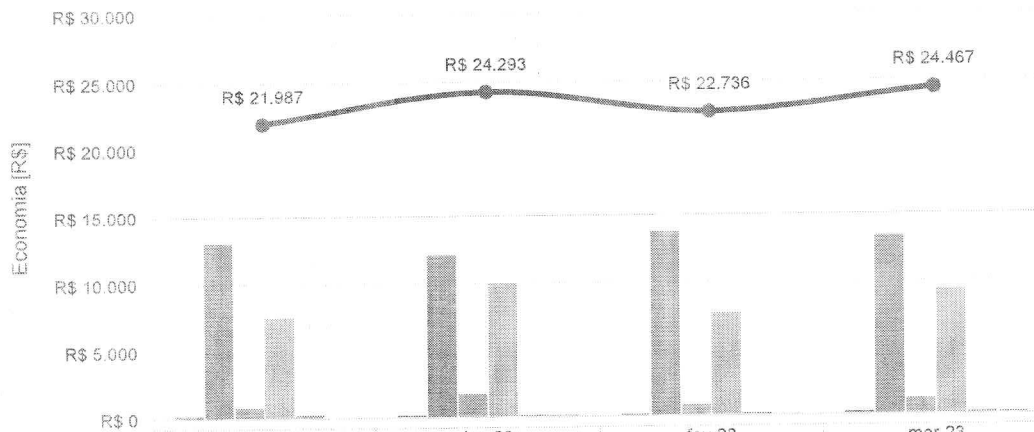


Classe dos medicamentos mais dispensados - HEF - dez-22 a mar-23



	dez-22	jan-23	fev-23	mar-23
Vitaminas	0,00%	0,00%	0,00%	0,00%
Uterotônico	4,00%	0,00%	0,00%	0,00%
Solução Fisiológica	0,00%	23,00%	25,00%	26,00%
Sedativo	3,00%	4,00%	3,00%	6,00%
Inibidor da Bomba de prótons	0,00%	3,00%	1,00%	1,00%
IECA	3,00%	0,00%	0,00%	0,00%
Glicose	0,00%	7,00%	4,00%	1,00%
Diurético	7,00%	1,00%	1,00%	1,00%
Corticoesteróide	1,00%	1,00%	1,00%	1,00%
Bloqueador Neuromuscular	0,00%	0,00%	3,00%	1,00%
Antimicrobiano	1,00%	9,00%	10,00%	9,00%
Antiemético	6,00%	5,00%	6,00%	7,00%
Analgésico Opióide	3,00%	1,00%	3,00%	1,00%
Analgésico	3,00%	8,00%	10,00%	10,00%
AINE	9,00%	3,00%	4,00%	3,00%
Água para injeção	33,00%	29,00%	28,00%	29,00%
Agonista Alfa - Beta adrenérgico	25,00%			1,00%

Economicidade em Medicamentos - HEF - dez-22 a mar-23



	dez-22	jan-23	fev-23	mar-23
Amiodarona	R\$ 232	R\$ 177	R\$ 155	R\$ 226
Dipirona	R\$ 13.060	R\$ 12.096	R\$ 13.755	R\$ 13.336
Furosemida	R\$ 825	R\$ 1.750	R\$ 875	R\$ 1.225
Homeprazol	R\$ 7.574	R\$ 10.004	R\$ 7.684	R\$ 9.344
Prometazina	R\$ 274	R\$ 153	R\$ 160	R\$ 200
Diazepam	R\$ 22	R\$ 113	R\$ 107	R\$ 136
TOTAL	R\$ 21.987	R\$ 24.293	R\$ 22.736	R\$ 24.467

IV.2 – RECURSOS HUMANOS


O HEF conta com 306 colaboradores, sendo 265 alocados diretamente na área assistencial e 41 distribuídos em diversas áreas do setor administrativo.

O departamento de Gestão de Pessoas (GP) recebeu nove solicitações para contratação. No total, quatro novos profissionais foram contratados. Neste período três editais foram abertos. O prazo médio para a realização dos processos seletivos foi de dez dias. Também houve o desligamento de três profissionais.

Os 4 profissionais passaram pela etapa de onboarding. A expressão onboarding vem do inglês e significa “embarque”; o processo visa literalmente “mergulhar” o novo integrante, na cultura e contexto da organização. O objetivo é fazer a adaptação dos novos colaboradores e capacitá-los para que exercem a função com eficiência, proporcionando maior segurança na realização das atribuições, engajamento e retenção durante a jornada na Organização.

O processo é composto basicamente por cinco etapas, incluindo: 1) indicação de um multiplicador experiente para acompanhamento do novo colaborador; 2) cumprimento de trilha de atividades baseado em check list de 30 e 60 dias; 3) avaliação de eficácia 360°, incluindo auto avaliação, avaliação do multiplicador e do gestor imediato; e 4) Boas Vindas, incluindo: a) apresentação institucional, b) orientações sobre Segurança do Trabalho, c) orientações sobre Políticas da Qualidade e Segurança do Paciente, d) orientações sobre NIR (Núcleo Interno de Regulação), e) orientações sobre o NVEH (Núcleo de Vigilância Epidemiológica Hospitalar, f) orientações sobre a CCIH (Comissão de Controle de Infecção Hospitalar), g) orientações sobre Educação Continuada e h) apresentação às áreas e visita por toda a unidade.

Integração do mês de março



Foram cadastrados quatro colaboradores no sistema MV e no CNES. A ação proporciona maior controle dos processos de identificação, transparência e faturamento no HEF.

A equipe de Gestão de Pessoas (GP) realizou 17 avaliações de desempenho no período de experiência. Todos foram aprovados. A avaliação de experiência é realizada com ciclos de 45 e 90 dias após a data de admissão.

O departamento de GP disponibiliza constantemente informações à Secretaria Estadual de Saúde de Goiás (SES), destacando-se, dentre elas, as respostas a ofícios e a questionamentos quanto ao quadro de pessoal, controle de servidores lotados, controle de atestados gerais, bem como informações sobre turnover e treinamentos. Nesse período, houve uma dedicação de 60 horas para respostas solicitadas aos diversos setores pela SES.

O projeto IMED 3 I's foi desenvolvido para premiar profissionais que compartilham ideias inovadoras que beneficiam a organização e, conseqüentemente, a sociedade. Lançada em 2021, a iniciativa continua tendo boa aderência dos colaboradores, que sempre enviam sugestões para melhoria de processos, programas sustentáveis, entre outros.

SUGESTÃO DE PROJETO - IMED 3 I's

Proponho ao gerenciamento o envio de um cartão escrito "Tire um tempo para cuidar de você" no dia 8 de março.

Tema: Cuidar de quem cuida

Objetivo: Valorizar o profissional de saúde e promover o bem-estar dele(a).

Justificativa: O profissional de saúde trabalha em condições de alta pressão e estresse, muitas vezes sem ter tempo para cuidar de si mesmo. Este projeto visa reconhecer o esforço deles e oferecer um momento de pausa para o autocuidado.

Benefícios: Aumento da produtividade, redução do estresse e promoção da saúde mental dos colaboradores.

Impacto social: Valorização da profissão e reconhecimento do trabalho realizado.

Orçamento: R\$ 10.000,00 (para produção e distribuição dos cartões).

Conclusão: Este projeto é uma iniciativa simples, mas com grande impacto, que pode ser realizada em qualquer unidade de saúde.




IMED 3 I's

Proponho ao gerenciamento a realização de um projeto de incentivo ao profissional de saúde, com o objetivo de reconhecer o trabalho realizado e promover o bem-estar dele(a).

O projeto IMED 3 I's visa reconhecer o trabalho realizado pelos profissionais de saúde e promover o bem-estar dele(a). Este projeto é uma iniciativa simples, mas com grande impacto, que pode ser realizada em qualquer unidade de saúde.

Etapas do processo



Este projeto é uma iniciativa simples, mas com grande impacto, que pode ser realizada em qualquer unidade de saúde.


No mês de março, foi celebrado o Dia Internacional da Mulher, em 8 de março. A equipe de Gestão de Pessoas, em parceria com a Diretoria, distribuiu lixas de unhas com um cartão escrito "Tire um tempo para cuidar de você". A mensagem foi pensada com carinho para as profissionais que trabalham diariamente na assistência em saúde.

Um vídeo em homenagem às mulheres também foi produzido e distribuído nos grupos de WhatsApp e redes sociais.



Outra ação foi para o Dia Internacional da Felicidade, celebrado em 20 de março. Para a data, foi utilizada a metodologia de gamificação recurso para engajar, motivar e facilitar o aprendizado. Por meio da plataforma Wordall foi criado um caça-palavras com termos relacionado à felicidade. A profissional que completou o jogo em menor tempo foi contemplada com um “kit felicidade”, composto por chocolates, balas e outras guloseimas.


Para a data também foi produzido um vídeo especial compartilhado nos grupos de WhatsApp e nas redes sociais.



SAÚDE OCUPACIONAL

O programa “Conte com a Gente”, que faz parte do Programa de Qualidade de Vida no Trabalho – PQVT, continua em andamento. Trata-se de um canal idealizado para oferecer escuta ativa aos colaboradores que necessitam do apoio da organização em questões emocionais, familiares, financeiras, e de dependência química, entre outras. A iniciativa visa a promoção de estratégias e respostas para as demandas identificadas.

Em março, quatro atendimentos foram prestados. Os profissionais foram acolhidos e direcionados de acordo com suas respectivas necessidades.



Com o objetivo de implementar melhorias no ambiente de trabalho, a equipe de Gestão de Pessoas, por meio do PQVT, realiza semanalmente o “Momento de Fé”. A iniciativa tem como objetivo promover a motivação, fortalecimento emocional, união e reflexão para toda a equipe.

Momento de Fé e Gratidão



Em relação a saúde ocupacional, foram realizados 11 exames admissionais, 03 demissionais, 60 periódicos, um por retorno ao trabalho e um periódico. Todos os profissionais estavam aptos.

Em março, 63 atestados foram entregues. Os CIDs de maior incidência foram A09 e A90.

Nesse período, três profissionais foram afastadas por gestação. Nenhum colaborador foi afastado junto ao INSS.



Colaboradoras Gestantes			
Função	jan-23	fev-23	mar-23
Analista Administrativo	0	0	0
Assistente Financeiro	0	0	1
Auxiliar administrativo	0	0	1
Coordenadora de Enfermagem	0	0	0
Enfermeira	0	0	0
Gerente de Enfermagem	0	0	0
Farmacêutica	0	0	1
Fisioterapeuta	0	0	0
Técnico(a) de Enfermagem	0	0	0
Total Colaboradoras Afastadas	0	0	3

Colaboradores Afastados pelo INSS			
Função	jan-23	fev-23	mar-23
Enfermeiro	0	0	0
Gerente da Qualidade	0	0	0
Técnico(a) de Enfermagem	0	1	0
Total Colaboradores Afastados	0	1	0

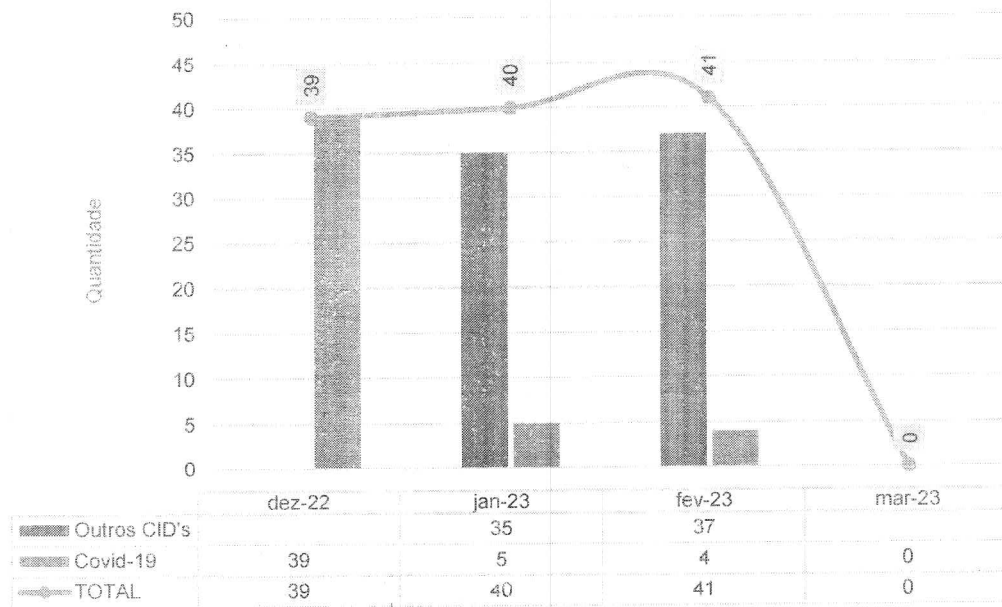
Na sequência, veja-se o quadro dos colaboradores afastados por Covid-19 e outros indicadores de importância:

Colaboradores Afastados por COVID-19

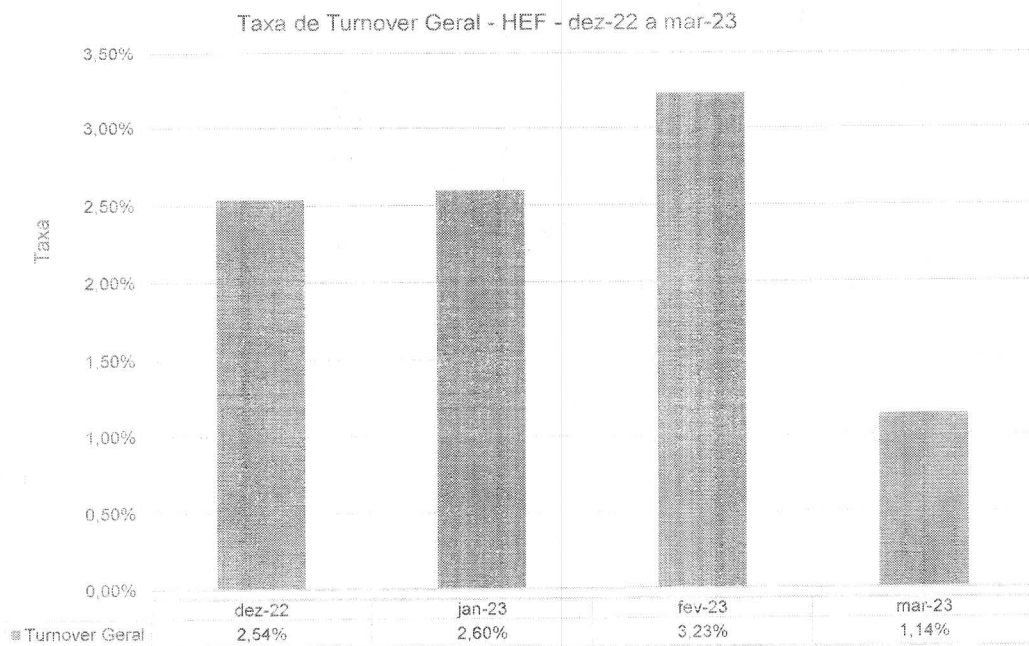
Função	dez-22	jan-23	fev-23	mar-23
Assistente Administrativo	1	2	0	0
Analista Administrativo	1	0	0	0
Coord. NVEH e PGRS	1	0	0	0
Enfermeiro	13	1	1	0
Farmacêutico	1	0	0	0
Fisioterapeuta	1	0	0	0
Técnico de Enfermagem	21	2	3	0
Total	39	5	4	0



Colaboradores Afastados - HEF - dez-22 a mar-23



TAXA DE TURNOVER GERAL





IMED

INSTITUTO DE MEDICINA
E DIAGNÓSTICO
DE PARANÁ

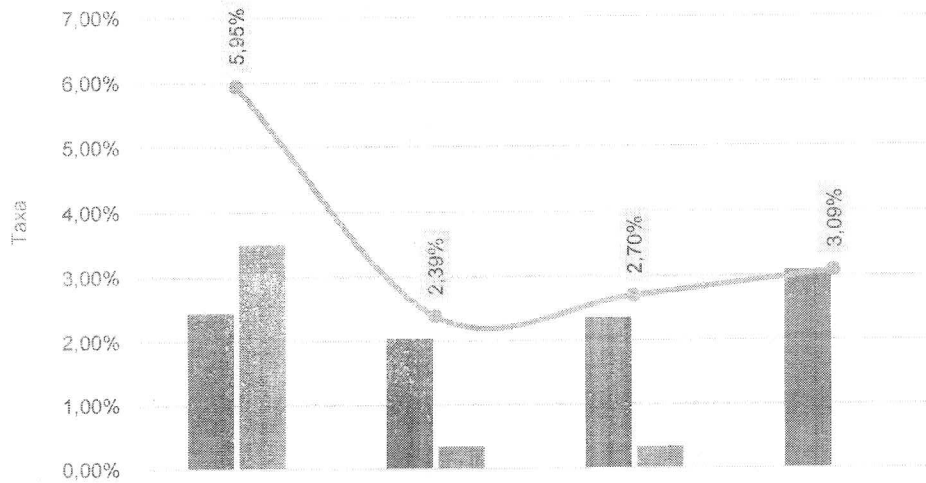
CUIDANDO
COM RESPEITO



SES
SECRETARIA DE
PARANÁ em
Saúde

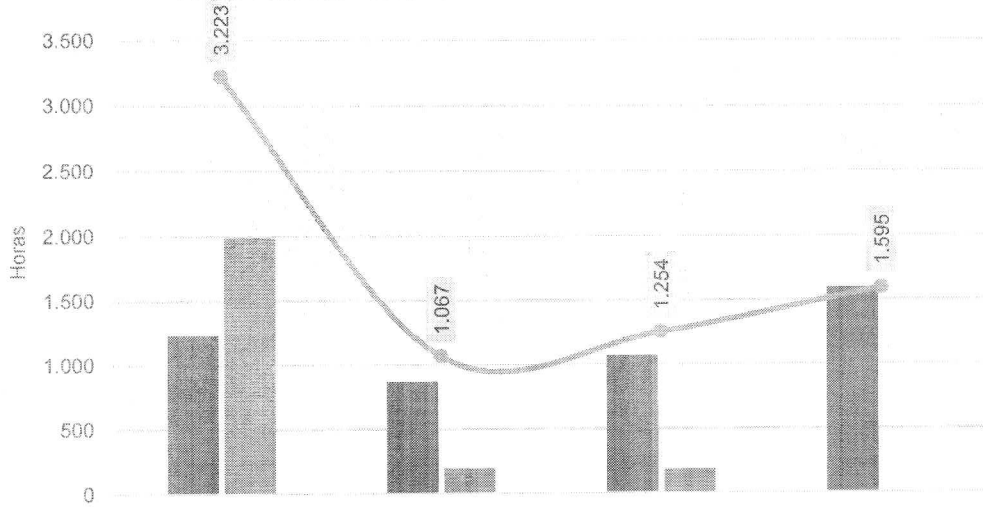


Taxa de Absenteísmo - HEF - dez-22 a mar-23



	dez-22	jan-23	fev-23	mar-23
Outros CID's	2,44%	2,04%	2,36%	3,09%
Covid-19	3,51%	0,35%	0,34%	0,00%
TOTAL	5,95%	2,39%	2,70%	3,09%

Horas Perdidas Atestados - HEF - dez-22 a mar-23



	dez-22	jan-23	fev-23	mar-23
Outros CID's	1.232	869	1.067	1.595
Covid-19	1.991	198	187	0
TOTAL	3.223	1.067	1.254	1.595

IV.2 - GESTÃO DE ENSINO E PESQUISA (EDUCAÇÃO CORPORATIVA)

O departamento de Gestão de Pessoas (GP) do Hospital Estadual de Formosa (HEF) dedica-se com afinco à área de Educação Corporativa, pois sabe que a capacitação constante dos profissionais contribui para o desenvolvimento pessoal e coletivo, além de, por consequência, melhorar a performance da unidade e a assistência oferecida à população. Em março, foram realizados 71 treinamentos, com uma carga de 1041,15 horas.

Programa de Desenvolvimento do Colaborador (PDC)

No mês de março, o departamento de Gestão de Pessoas deu início ao PDC. O primeiro módulo teve como tema o “Jeito IMED de Atender”. O objetivo da capacitação foi apresentar aos profissionais a metodologia focada na valorização das relações pessoais para melhorar cada vez mais o atendimento oferecido aos usuários do SUS. No total, 147 profissionais participaram do primeiro módulo que aconteceu entre os dias 8 e 9 de março. Carga horária: 147 horas.



Programa de Desenvolvimento de Líderes (PDL)

Em março, a GP deu continuidade ao Programa de Desenvolvimento de Líderes (PDL), que será realizado de forma semestral e dividido por

módulos. O primeiro, que tem como tema central a Humanização, conta com seis encontros, sendo cinco online e um presencial. As capacitações são realizadas de forma simultânea nos Hospitais Estaduais de Trindade (HETRIN), Formosa (HEF) e Centro-Norte Goiano (HEF), todos geridos pelo IMED.

O objetivo do projeto é desenvolver a liderança para gestão de alta performance, com tomadas de decisões assertivas e inteligentes, bem como fortalecer a visão dos pontos de melhoria para manter os colaboradores motivados e engajados – o que consequentemente gera bons resultados para organização. O cronograma será finalizado em novembro de 2.023, com expectativa de desenvolvimento de mais de 100 líderes.

O tema do segundo encontro foi “Gestão Eficaz de Pessoas”. A capacitação contou com a participação de 23 profissionais e teve uma carga horária de três horas. O encontro foi comandado por Costabile Matarazzo, administrador com especialização em Consultoria Empresarial pela PUC-SP e MBA em Gestão Empresarial pela FGV.



Classificação de Risco Manchester

O HEF recebeu a auditoria do Grupo Brasileiro de Classificação de Risco. O encontro foi acompanhado pela Diretoria Técnica e pela área Educação Permanente. A ação teve como objetivo incrementar o conhecimento sobre a classificação de risco pelo Sistema Manchester, bem como sanar dúvidas em relação à metodologia.

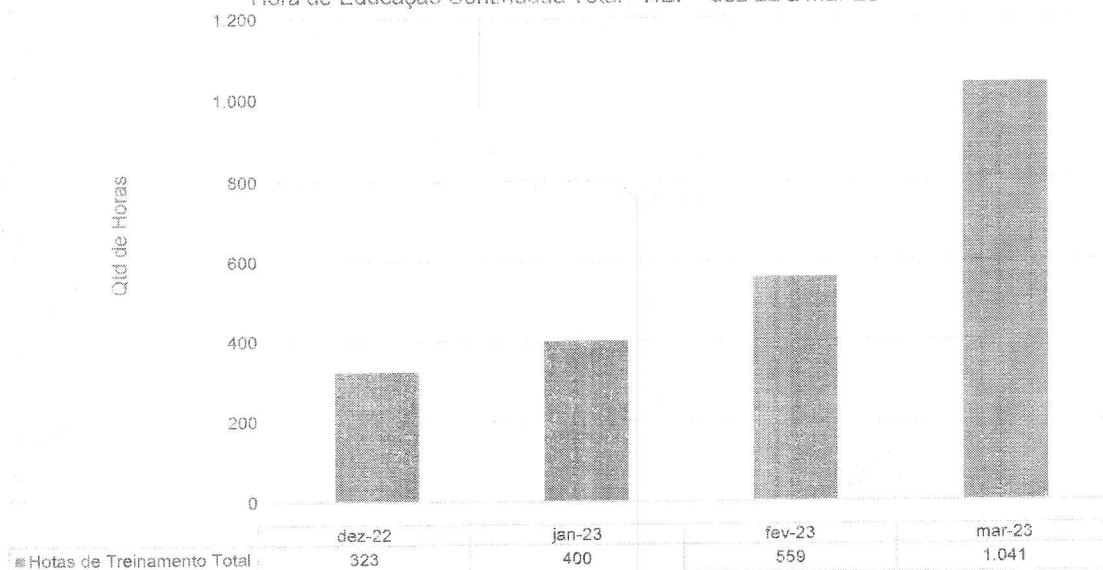
No total, nove profissionais participaram da ação que contou com uma carga horária de 08 horas.



A seguir, veja-se o Cronograma Anual de Educação Corporativa de líderes e equipes e o indicador de Horas de Educação Corporativa.



Hora de Educação Continuada Total - HEF - dez-22 a mar-23



Plano de Educação Corporativa

PLANO DE EDUCAÇÃO CORPORATIVA			
TEMA	OBJETIVO	MÊS	HORAS DE TREINAMENTO
Integração	Orientar e alinhos os colaboradores acerca das políticas e normas da empresa.	MARÇO	27:00:00
Integração	Orientar e alinhos os colaboradores acerca das políticas e normas da empresa.	MARÇO	9:00:00
Gestão Eficaz de Pessoas	O programa visa capacitar os participantes a: Acompanhar de forma sistemática o desempenho de cada colaborador da equipe; fornecer feedback com foco no desenvolvimento da equipe e na busca dos melhores resultados	MARÇO	69:00:00
Jeito Imed de Atender	Apresentar e reforçar os direcionadores do Jeito Imed de Atender	MARÇO	147:00:00
Formação em Departamento Pessoal	Aliando teoria e exemplos práticos, com base na legislação mais atualizada, objetiva expor as rotinas mais relevantes do departamento pessoal, na área trabalhista e previdenciária. Permitindo que o participante fique habilitado a solucionar questões mais recorrentes da área, oriundas da relação empregador x empregado.	MARÇO	20:00:00
Encontro com GEPS	Apresentar para os colaboradores os projetos do GEPS que já foram realizados e apresentar os projetos futuros com foco no colaborador. Promover momento de escuta para que os mesmos possam expor opiniões, fazer sugestões, elogios etc.	MARÇO	160:00:00
MEDIDAS DE PREVENÇÃO DE IRAS (IPCS, PAV, ISC, ITU)	Promover a implantação e o fortalecimento dos programas de prevenção e controle de IRAS, visando contribuir para a redução de incidência das IRAS na unidade hospitalar, a partir das principais medidas preventivas e práticas assistências adequadas.	MARÇO	0:15:00

**IMED**INSTITUTO DE
MEDICINA EM FOCO E
DESENVOLVIMENTOCUIDANDO
COM BENEFLÍCIOSES
Secretaria de
Estado de
Saúde**PLANO DE EDUCAÇÃO CORPORATIVA**

TEMA	OBJETIVO	MÊS	HORAS DE TREINAMENTO
HIGIENIZAÇÃO DAS MÃOS E OS CINCO MOMENTOS.	Reduzir as infecções relacionadas à assistência à saúde (IRAS) via transmissão de microrganismos resistentes, promovendo a segurança dos pacientes, profissionais e usuários dos serviços de saúde. É uma medida de proteção contra doenças de impacto individual e coletivo.	MARÇO	0:15:00
NORMA REGULAMENTADORA N-32	Tem por finalidade estabelecer as diretrizes básicas para a implementação de medidas de proteção à segurança e à saúde dos trabalhadores dos serviços de saúde, bem como daqueles que exercem atividades de promoção e assistência à saúde em geral. De acordo com a NR- 32 item 32.2.4.5 O empregador deve vedar: a) a utilização de pias de trabalho para fins diversos dos previstos; b) o ato de fumar, o uso de adornos e o manuseio de lentes de contato nos postos de trabalho. c) consumo de alimentos e bebidas nos postos de trabalho; d) a guarda de alimentos em locais não destinados para este fim; e) uso de calçados abertos.	MARÇO	0:15:00
IMPLANTAÇÃO SWAB DE ÁLCOOL 70%.	Orientações para equipe da utilização do sachê do swab de álcool para rotinas como: coleta de sangue, aplicações endovenosas, gasometrias, desinfecção de conectores, teste de glicemia, entre outros. O swab de álcool será utilizado no processo de antisepsia da pele, pois age de maneira instantânea nos microrganismos e de forma satisfatória na prevenção de infecção reduzindo os riscos de contaminação.	MARÇO	1:15:00
ORIENTAÇÕES E TREINAMENTO PARA PREENCHIMENTO DOS CHECKLIST DOS BUNDLE DE INSERÇÃO DE DISPOSITIVOS INVASIVOS	Uma das maneiras de reduzir as IRAS, e garantir a segurança do paciente através da sistematização dos cuidados. Um bundle é um método articulado criado para melhorar os processos e os resultados dos cuidados para com o paciente.	MARÇO	2:30:00
PARAMENTAÇÃO E DESPARAMENTAÇÃO.	Estabelecer orientação para os colaboradores sobre uso correto do Equipamento de Proteção Individual (EPI) e a desparamentação após prestar assistência direta ao paciente.	MARÇO	4:30:00
HIGIENIZAÇÃO DAS MÃOS E OS CINCO MOMENTOS.	Reduzir as infecções relacionadas à assistência à saúde (IRAS) via transmissão de microrganismos resistentes, promovendo a segurança dos pacientes, profissionais e usuários dos serviços de saúde. É uma medida de proteção contra doenças de impacto individual e coletivo.	MARÇO	4:15:00
PARAMENTAÇÃO E DESPARAMENTAÇÃO.	Estabelecer orientação para os colaboradores sobre uso correto do Equipamento de Proteção Individual (EPI) e a desparamentação após prestar assistência direta ao paciente.	MARÇO	3:15:00
HIGIENIZAÇÃO DAS MÃOS E OS CINCO MOMENTOS.	Reduzir as infecções relacionadas à assistência à saúde (IRAS) via transmissão de microrganismos resistentes, promovendo a segurança dos pacientes, profissionais e usuários dos serviços de saúde. É uma medida de proteção contra doenças de impacto individual e coletivo.	MARÇO	3:45:00



PLANO DE EDUCAÇÃO CORPORATIVA

TEMA	OBJETIVO	MÊS	HORAS DE TREINAMENTO
	individual e coletivo.		
POP declaração nascido vivo e fluxograma declarações nascido vivo	Informar a equipe quanto ao fluxograma de declaração de nascido vivo, e forma correta de preenchimento	MARÇO	0:30:00
PGRSS	Apresentação do Plano de Gerenciamento de Resíduos de Serviços de Saúde	MARÇO	1:30:00
POP Identificação, segregação e acondicionamento de Resíduos	Capacitar e padronizar equipe quanto identificação dos resíduos, segregação (separação) e classificação de acordo PGRSS na sua fonte geradora	MARÇO	1:30:00
POP Montagem caixa coletora Perfuro Cortante	Capacitar a equipe quanto a montagem da caixa coletora de perfuro cortante	MARÇO	0:45:00
Fluxo Descarte de Resíduos Biológicos	Capacitar equipe quanto ao descarte correto dos resíduos biológicos.	MARÇO	0:45:00
Doenças de Notificação Compulsória	Capacitar equipe quanto a notificação das doenças de notificação compulsória de acordo com portaria N°1061 de 18 de maio de 2020	MARÇO	1:30:00
Fluxograma Doenças de Notificação Compulsória	Fluxo de doença de notificação compulsória no HEF	MARÇO	0:45:00
POP declaração nascido vivo e fluxograma declarações nascido vivo	Informar a equipe quanto ao fluxograma de declaração de nascido vivo, e forma correta de preenchimento	MARÇO	0:45:00
Utilização das Salas de Utilidades	Informar equipe quanto ao uso da sala de utilidades, para armazenamento de resíduos e enxovais infectantes.	MARÇO	0:45:00
Fluxograma Declaração de óbito	Fluxo de óbitos hospitalares e declarações de óbitos	MARÇO	0:45:00
PGRSS	Apresentação do Plano de Gerenciamento de Resíduos de Serviços de Saúde	MARÇO	0:30:00
POP Identificação, segregação e acondicionamento de Resíduos	Capacitar e padronizar equipe quanto identificação dos resíduos, segregação (separação) e classificação de acordo PGRSS na sua fonte geradora	MARÇO	0:30:00
POP Montagem caixa coletora Perfuro Cortante	Capacitar a equipe quanto a montagem da caixa coletora de perfuro cortante	MARÇO	0:15:00
Fluxo Descarte de Resíduos Biológicos	Capacitar equipe quanto ao descarte correto dos resíduos biológicos.	MARÇO	0:15:00
Doenças de Notificação Compulsória	Capacitar equipe quanto a notificação das doenças de notificação compulsória de acordo com portaria N°1061 de 18 de maio de 2020	MARÇO	0:30:00
Fluxograma Doenças de Notificação Compulsória	Fluxo de doença de notificação compulsória no HEF	MARÇO	0:15:00
POP declaração nascido vivo e fluxograma declarações nascido vivo	Informar a equipe quanto ao fluxograma de declaração de nascido vivo, e forma correta de preenchimento	MARÇO	0:15:00
Utilização das Salas de Utilidades	Informar equipe quanto ao uso da sala de utilidades, para armazenamento de resíduos e enxovais infectantes.	MARÇO	0:15:00
Fluxograma Declaração de óbito	Fluxo de óbitos hospitalares e declarações de óbitos	MARÇO	0:15:00
PGRSS	Apresentação do PGRSS, Tipos de resíduos gerados no HEF, identificação, segregação, e acondicionamento de resíduos, coleta interna, coleta externa, destinação final ambientalmente segura, utilização das salas de utilidades.	MARÇO	4:45:00
PGRSS	Apresentação do PGRSS, Tipos de resíduos gerados no HEF, identificação, segregação, e	MARÇO	4:00:00

**IMED**INSTITUTO DE MEDICINA
FORMOSA DO SULCUIDANDO
COM RESPEITOSES
Secretaria de
Saúde**PLANO DE EDUCAÇÃO CORPORATIVA**

TEMA	OBJETIVO	MÊS	HORAS DE TREINAMENTO
	acondicionamento de resíduos, coleta interna, coleta externa, destinação final ambientalmente segura, utilização das salas de utilidades.		
Fluxo Descarte de Resíduos Biológicos	Capacitar equipe quanto ao descarte correto dos resíduos gerados no HEF	MARÇO	4:00:00
POP Montagem caixa coletora Perfuro Cortante	Capacitar a equipe quanto a montagem da caixa coletora de perfuro cortante	MARÇO	4:00:00
Treinamento Módulo Ocorrência Maneger INTERACT	Treinar liderança notificações no Interact; como realizar as tratativas das notificações no Interact; Ferramentas da Qualidade: 5 porquês e Ishikawa; principais conceitos de segurança do paciente para notificação; workflow interact	MARÇO	84:00:00
Treinamento Manchester	Auditoria do processo do Protocolo de Manchester na Unidade do HEF	MARÇO	72:00:00
Treinamento Hemocomponente	Treinar a equipe: Utilização e cuidados no manejo de Hemocomponentes	MARÇO	34:00:00
Treinamento Hemocomponente	Treinar a equipe: Utilização e cuidados no manejo de Hemocomponentes	MARÇO	45:00:00
Importância da identificação da caixa de perfurocortante	Reforçar sobre a importância da identificação da caixa de perfurocortante	MARÇO	8:00:00
Sinalização no ambiente de trabalho	Reforçar sobre a importância da sinalização no meio ambiente	MARÇO	8:15:00
Importância da identificação da caixa de perfurocortante	Reforçar sobre a importância da identificação da caixa de perfurocortante	MARÇO	5:15:00
Sinalização no ambiente de trabalho	Reforçar sobre a importância da sinalização no meio ambiente	MARÇO	5:15:00
Importância da identificação da caixa de perfurocortante	Reforçar sobre a importância da identificação da caixa de perfurocortante	MARÇO	6:00:00
Sinalização no ambiente de trabalho	Reforçar sobre a importância da sinalização no meio ambiente	MARÇO	6:00:00
Importância de seguir o fluxograma de acidente de trabalho	Reforçar a importância de seguir o fluxograma de acidente de trabalho	MARÇO	6:45:00
Prazo de comunicação de acidente de trabalho 24h	Reforçar o prazo de comunicação de acidente de trabalho 24h	MARÇO	7:00:00
Importância de seguir o fluxograma de acidente de trabalho	Reforçar a importância de seguir o fluxograma de acidente de trabalho	MARÇO	8:15:00
Prazo de comunicação de acidente de trabalho 24h	Reforçar o prazo de comunicação de acidente de trabalho 24h	MARÇO	8:15:00
Importância de seguir o fluxograma de acidente de trabalho	Reforçar a importância de seguir o fluxograma de acidente de trabalho	MARÇO	8:15:00
Prazo de comunicação de acidente de trabalho 24h	Reforçar o prazo de comunicação de acidente de trabalho 24h	MARÇO	8:15:00
Importância de seguir o fluxograma de acidente de trabalho	Reforçar a importância de seguir o fluxograma de acidente de trabalho	MARÇO	6:30:00
Prazo de comunicação de acidente de trabalho 24h	Reforçar o prazo de comunicação de acidente de trabalho 24h	MARÇO	6:30:00
Treinamento CIPA	Capacitar a Comissão Interna de Prevenção de Acidentes (CIPA) - para que os cipeiros saibam que a CIPA tem como objetivo a prevenção de acidentes e doenças decorrentes do trabalho, de modo a tornar compatível permanentemente o trabalho com a preservação da vida e a promoção da saúde do trabalhador.	MARÇO	136:00:00
Ato inseguro e condição insegura	Reforçar a importância de saber o que é um ato inseguro e condição insegura	MARÇO	7:15:00



PLANO DE EDUCAÇÃO CORPORATIVA

TEMA	OBJETIVO	MÊS	HORAS DE TREINAMENTO
Pequenos ferimentos	Reforçar sobre os pequenos ferimentos, e como evitá-los	MARÇO	7:15:00
Ato inseguro e condição insegura	Reforçar a importância de saber o que é um ato inseguro e condição insegura	MARÇO	6:30:00
Pequenos ferimentos	Reforçar sobre os pequenos ferimentos, e como evitá-los	MARÇO	6:30:00
Ato inseguro e condição insegura	Reforçar a importância de saber o que é um ato inseguro e condição insegura	MARÇO	5:15:00
Pequenos ferimentos	Reforçar sobre os pequenos ferimentos, e como evitá-los	MARÇO	5:15:00
Ato inseguro e condição insegura	Reforçar a importância de saber o que é um ato inseguro e condição insegura	MARÇO	7:15:00
Pequenos ferimentos	Reforçar sobre os pequenos ferimentos, e como evitá-los	MARÇO	7:30:00
Proteção das mãos	Reforçar sobre a importância da proteção das mãos	MARÇO	6:15:00
Proteção das mãos	Reforçar sobre a importância da proteção das mãos	MARÇO	5:45:00
Importância da identificação da caixa de perfurocortante	Reforçar sobre a importância da identificação da caixa de perfurocortante	MARÇO	5:45:00
Sinalização no ambiente de trabalho	Reforçar sobre a importância da sinalização no meio ambiente	MARÇO	5:45:00
Proteção das mãos	Reforçar sobre a importância da proteção das mãos	MARÇO	6:45:00
Proteção das mãos	Reforçar sobre a importância da proteção das mãos	MARÇO	7:15:00

GESTÃO DE SEGURANÇA (SEGURANÇA DO TRABALHO)

O SESMT (Serviço Especializado em Engenharia de Segurança e em Medicina do Trabalho) é um serviço ligado à Gestão de Pessoas que atende as necessidades dos colaboradores em questões relacionadas à segurança das suas atividades laborais.

A área de Segurança do Trabalho promove atividades de conscientização, educação e orientação para os colaboradores, com o intuito de minimizar o número de acidentes de trabalho e doenças ocupacionais. Além disso, realiza inspeções periódicas para cumprir as normas de segurança e saúde estabelecidas pela instituição e atua na busca constante por um ambiente de trabalho seguro.

Em março, cinco acidentes de trabalho foram registrados. Esse tipo de ocorrência acontece por lesão corporal ou perturbação funcional que cause morte, perda ou redução (permanente ou temporária) da capacidade para o trabalho.

Em março, o SESMT, em parceria com a Comissão Interna de Prevenção de Acidentes (CIPA), realizou ações educativas durante os Diálogos Diários de Segurança (DDSs) com os seguintes temas:

- Proteção das mãos
- Sinalização no ambiente de trabalho
- Importância da Identificação da Caixa Perfurocortante
- Prazo de comunicação de acidente de trabalho 24h
- Ato inseguro e condição insegura
- Importância de seguir o fluxograma de acidente de trabalho
- Pequenos ferimentos

DDS- Diálogo Diário de Segurança





IMED

INSTITUTO DE
MEDICINA
EQUIPADO
TECNOLOGIA E CUIDADO

CUIDANDO
COM RESPEITO



SES
Secretaria de
Estado de
Saúde



A seguir, veja-se alguns indicadores relacionados à Gestão de
Segurança:



IMED

INSTITUTO DE
MEDICINA
E SAÚDE

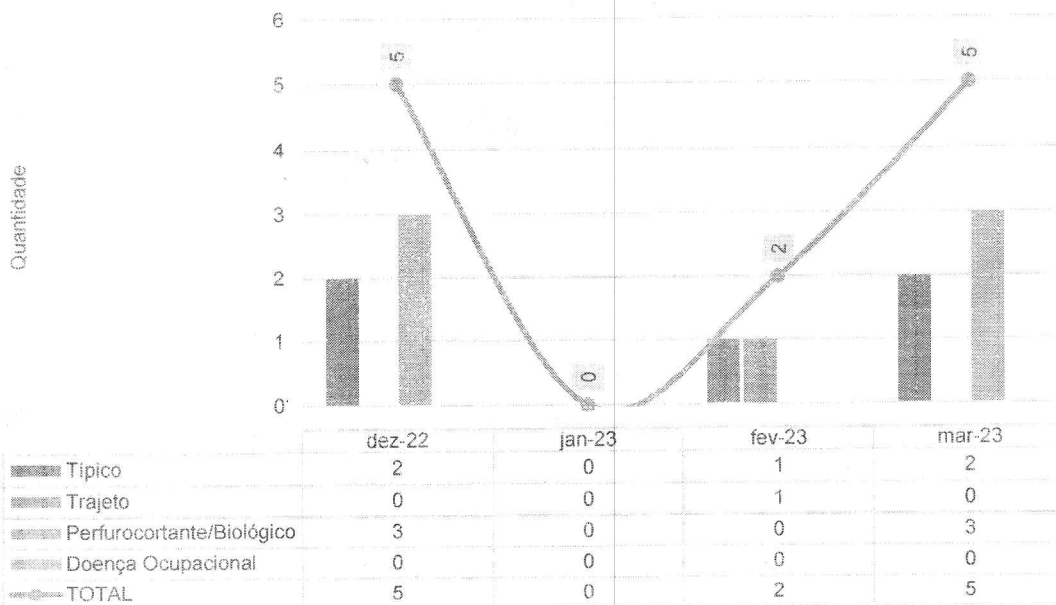
CUIDANDO
COM RESPEITO



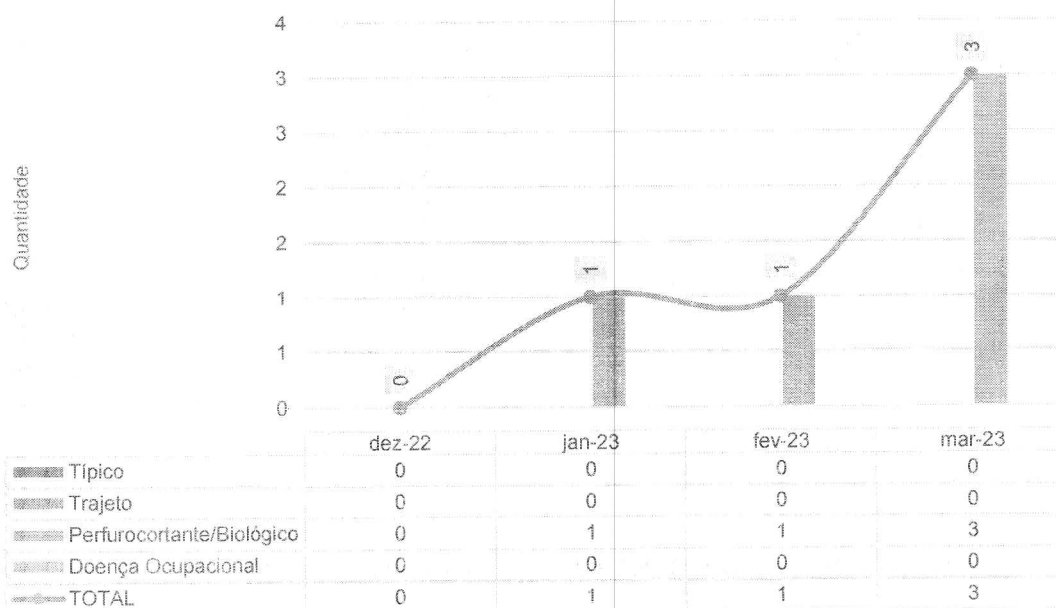
SES
Secretaria de
Estado de
Saúde



Acidente de trabalho - Colaboradores IMED - HEF - dez-22 a mar-23

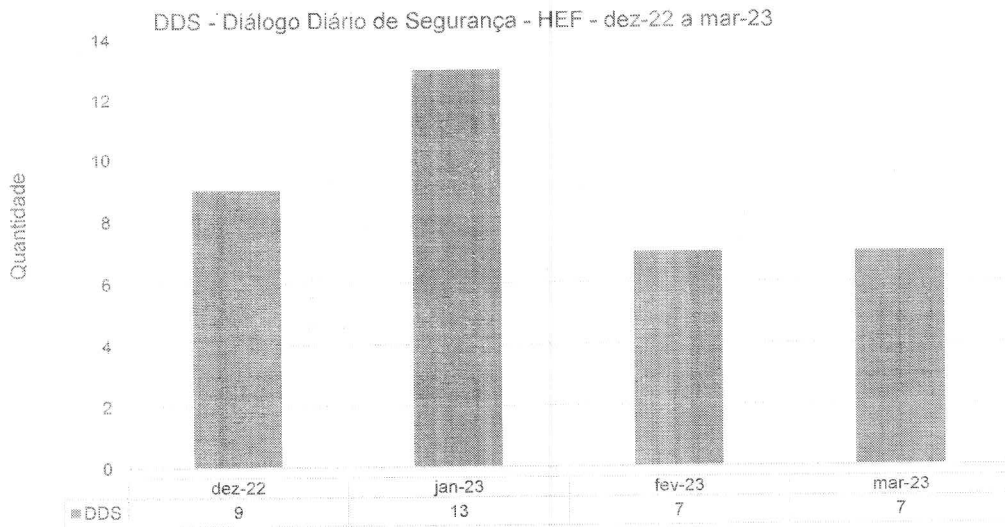
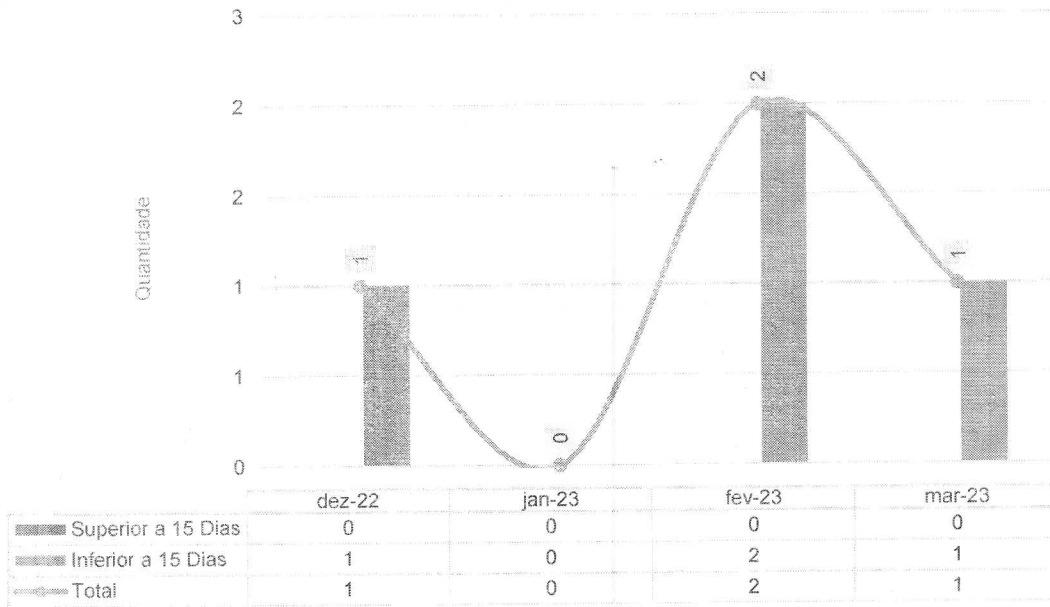


Acidente de trabalho - Colaboradores Terceirizados - HEF - dez-22 a mar-23





Afastamento do trabalho - Colaboradores IMED - HEF - dez-22 a mar-23



Setor	INDICADOR DE INSPEÇÃO			
	dez-22	jan-23	fev-23	mar-23
Administrativo	0		4	5
Alcon	9	12	8	12
Almoxarifado	0		0	0
Ambulatório	9	10	8	12
C.M.E	9	12	10	12



IMED
INSTITUTO DE MEDICINA
ESPECIALIZADA DE GOIÁS

CUIDANDO
COM RESPEITO



SES
Secretaria de
Estado de
Saúde

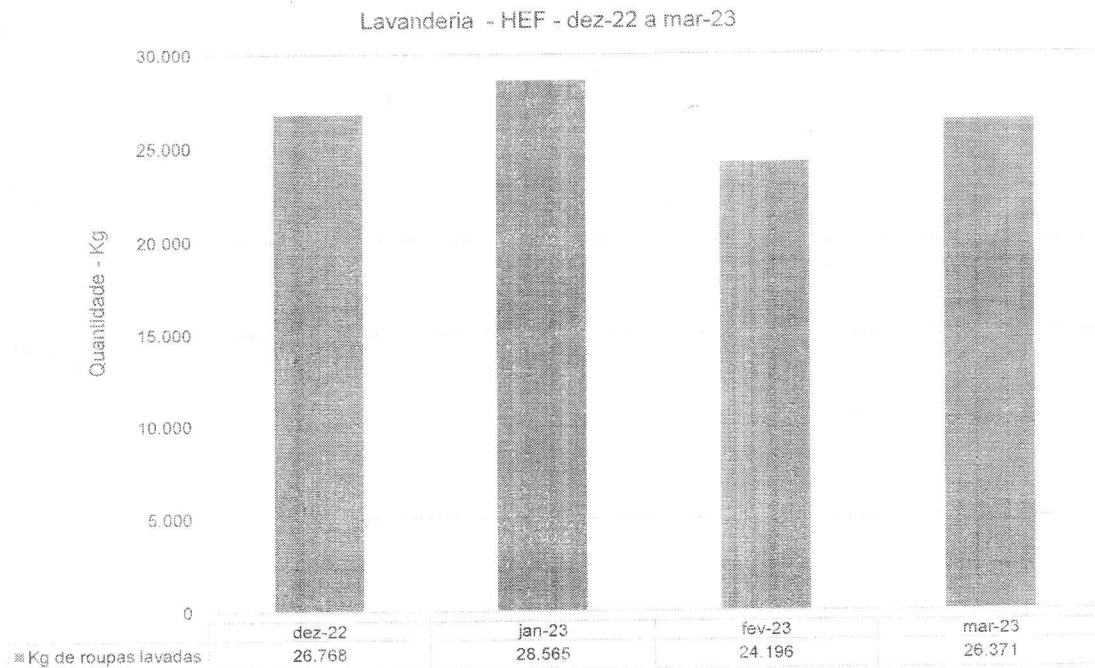


INDICADOR DE INSPEÇÃO				
Centro Cirúrgico	2	2	2	2
Clínica Cirúrgica	9	12	10	12
Clínica Médica A	9	12	10	12
Clínica Médica B	9	12	10	12
Clínica Obstétrica	9	12	10	12
Cozinha/Refeitório	3	2	2	2
DNL (Sala Suja)	0	10	8	10
Farmácia	8	10	8	8
Higienização Guima	6	6	7	8
Laboratório	6	4	4	8
Lactário	5	4	4	4
Lavanderia	9	10	10	12
Manutenção	9	8	7	7
NIR	5	4	2	2
Pronto Socorro	9	10	8	10
Raio-X	4	2	4	2
Sala de Gesso	8	10	10	8
Sala Laranja	9	10	10	10
Sala Vermelha	9	10	10	10
Triagem	5	8	8	8
UTI A	9	8	8	10
UTI B	9	8	8	10
Total	178	208	190	220

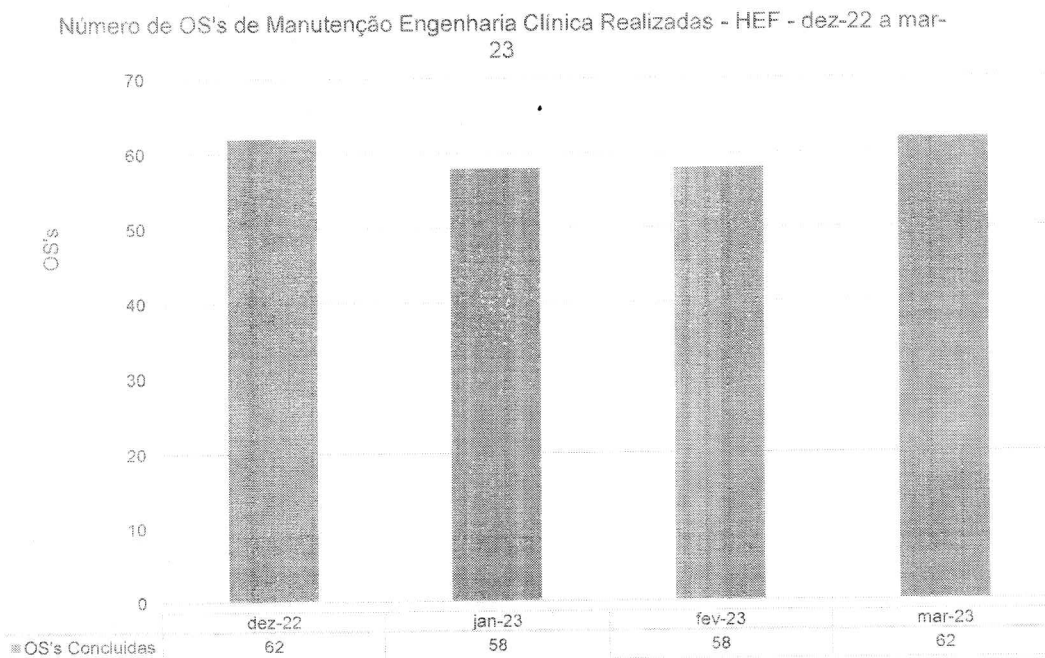
INDICADOR DE NOTIFICAÇÕES				
Setor	dez-22	jan-23	fev-23	mar-23
Ambulatório	1	0	0	0
C.M.E	0	0	0	0
Centro Cirúrgico	0	0	0	0
Clínica Cirúrgica	0	0	1	0
Clínica Médica	1	2	0	1
Cozinha/Refeitório	0	0	0	0
Diretoria	0	0	0	0
Farmácia	0	1	0	0
Faturamento	0	0	0	0
Laboratório	0	0	0	0
Lavanderia	0	0	0	0
Manutenção	0	0	0	0
NIR	0	0	0	0
Pronto Socorro	2	3	0	0
Raio-X	0	0	1	0
Sala Vermelha	0	0	0	0
UTI	4	1	0	0
Total	8	7	2	1



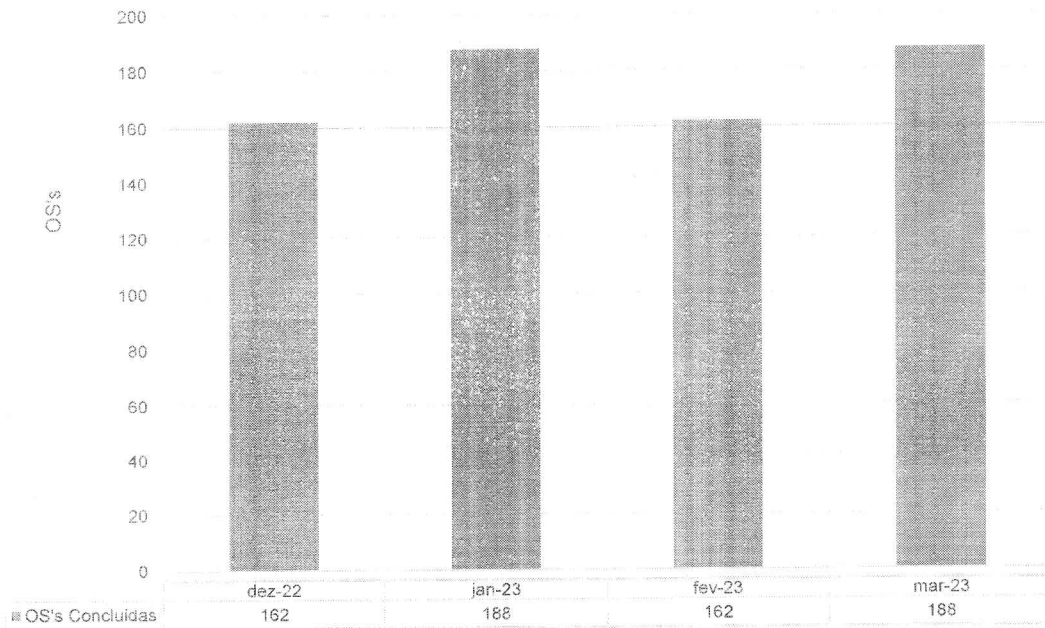
IV.3 – LAVANDERIA



IV.4 – ENGENHARIA CLÍNICA E SERVIÇOS DE TECNOLOGIA DA INFORMAÇÃO

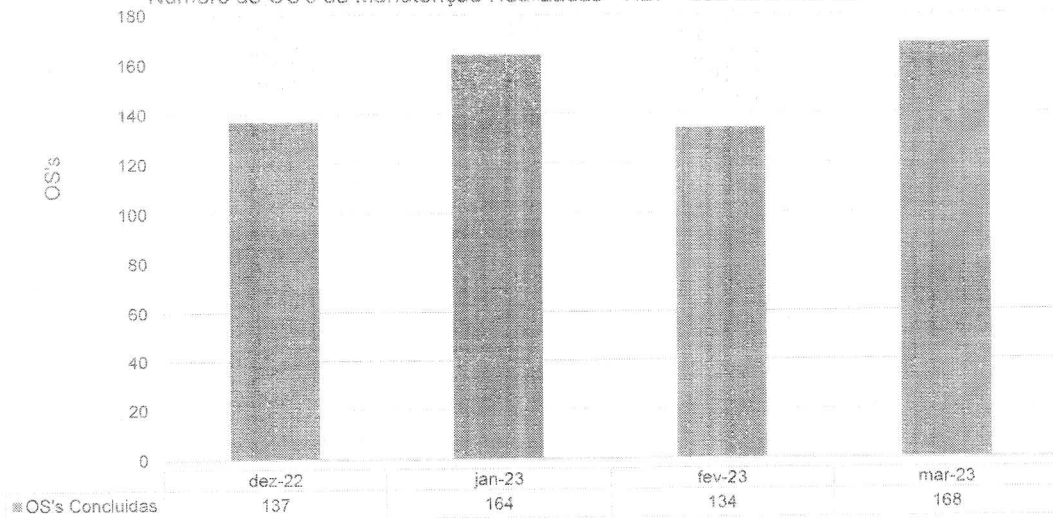


Número de OS's de TI Realizadas - HEF - dez-22 a mar-23



IV.5 – INFRAESTRUTURA E MANUTENÇÃO

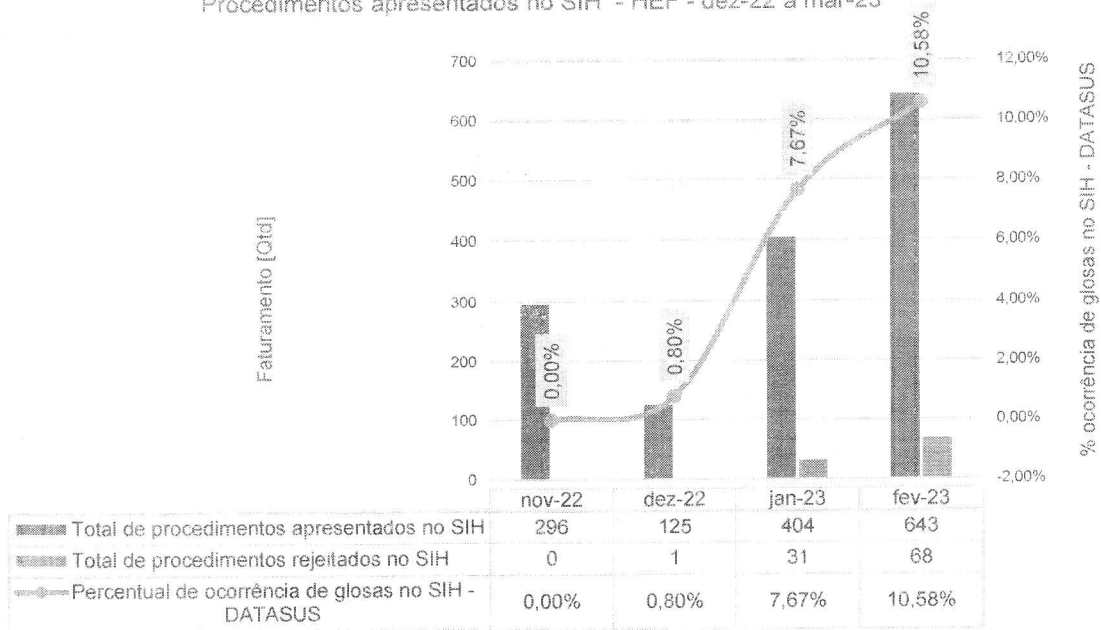
Número de OS's de Manutenção Realizadas - HEF - dez-22 a mar-23



IV.6 – FATURAMENTO

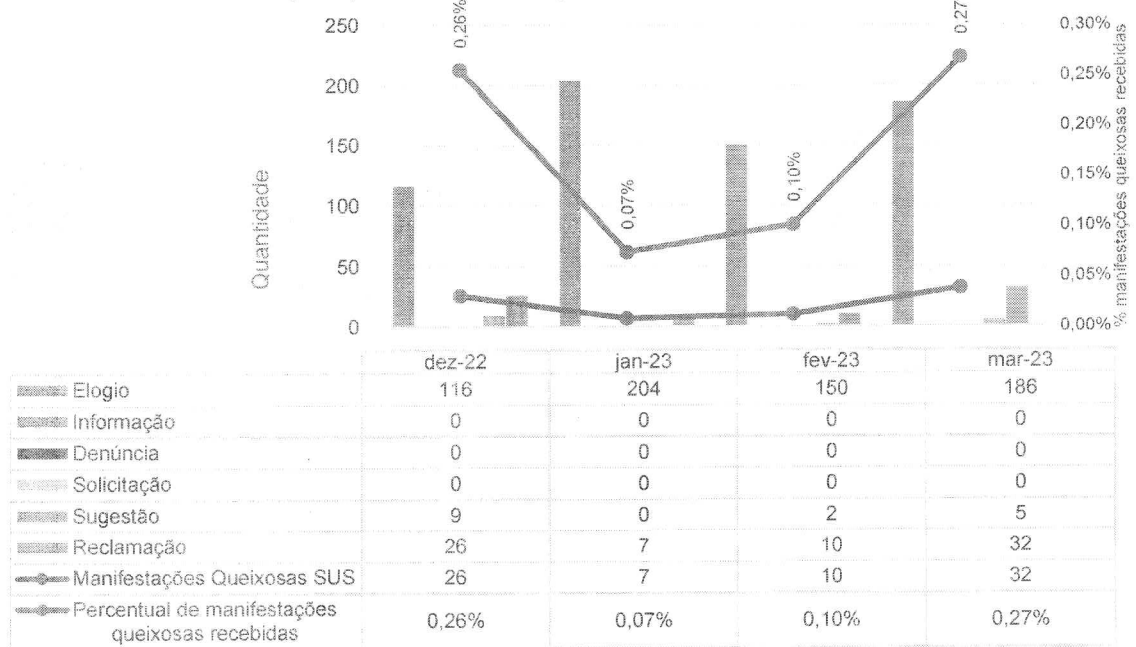


Procedimentos apresentados no SIH - HEF - dez-22 a mar-23

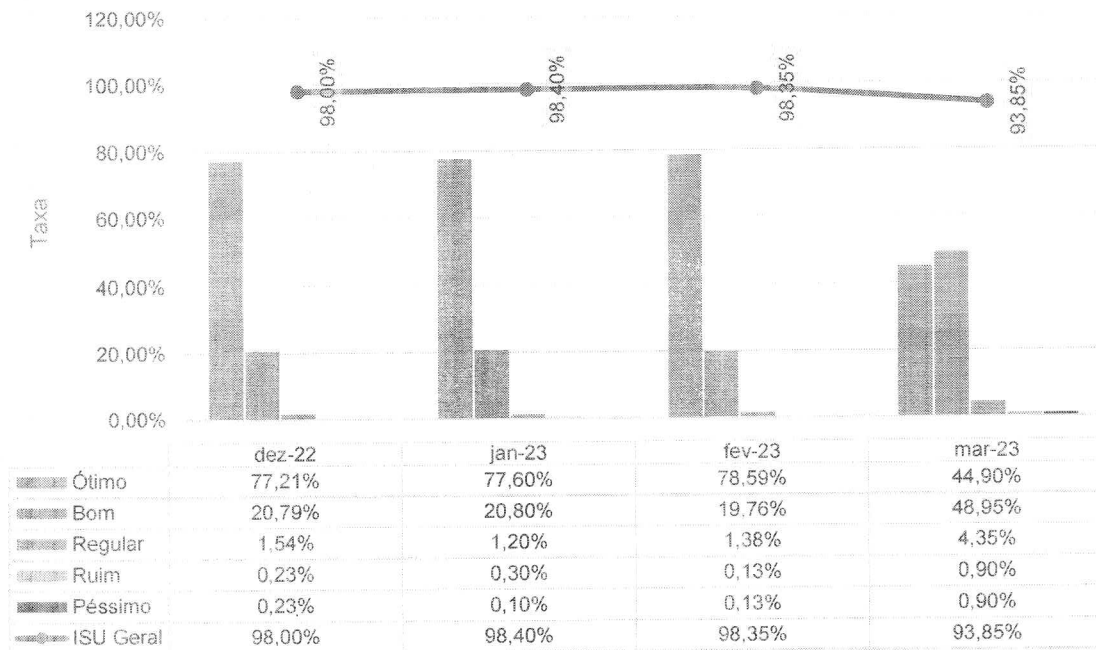


IV.7 – OUVIDORIA E SERVIÇO DE ATENDIMENTO AO USUÁRIO

Manifestações queixosas recebidas pela Ouvidoria - HEF - dez-22 a mar-23



Indicador de Satisfação do Usuário - HEF - dez-22 a mar-23



V – O HEF E A SOCIEDADE

No mês de março, o HEF foi citado 158 vezes nos mais variados veículos de comunicação. Veículos de comunicação como Rádio Lance, Jornal Diário Popular, Governo de Goiás, TV Brasil Central, Goiás Urgente, BSB Capital e Agência Cora Coralina publicaram sobre diversos temas ao longo do mês, como a inauguração e entrega da **primeira etapa da obra de reforma e ampliação no HEF, inaugurando-se o serviço de tomografia**. A nova área conta com uma sala de exames e outra de comando, com modernos aparelhos e tecnologia avançada auxiliando no diagnóstico de doenças ósseas, musculares, identificação de tumores, infecções e doenças trombóticas, contribuindo ainda para detecção e monitoramento das lesões neurológicas e abdominais. A inauguração alcançou 65 registros nas rádios, tvs, websites e redes sociais com 3 entrevistas realizadas para a Rádio Lance Fm, TV Brasil Central e Rádio Vida.

A diretora do HEF, Ana Brito, foi reconhecida pela sua contribuição científica nos estudos da revista Nature. A publicação é um veículo interdisciplinar britânico e foi classificada como a revista mais citada no mundo com público online de 3 milhões ao mês – notícia que teve 33 publicações na mídia.



IMED
INSTITUTO DE MEDICINA, ESTUDOS E DESENVOLVIMENTO
CUIDANDO COM RESPEITO



SES
Secretaria de Estado de Saúde



O HEF também ganhou destaque por ter alcançado, recentemente, a marca de mais de **3 mil partos** desde o início da gestão do IMED (Instituto de Medicina, Estudos e Desenvolvimento), reforçando sua vocação em priorizar o bem-estar das gestantes e de seus bebês.



Caixa inaugura serviço de tomografia do Hospital Estadual de Formosa



Representante da caixa de apoio ao desenvolvimento econômico estadual inaugurou o novo serviço de tomografia do Hospital Estadual de Formosa.



Embarcações e flutuantes sob fiscalização da Marinha



Diretora do HEF tem artigo publicado em revista científica britânica Nature



Uma pesquisa científica publicada na revista científica britânica Nature, liderada pela diretora do Hospital Estadual de Formosa, destaca a importância da tomografia computadorizada na detecção precoce de tumores.



Hospital Estadual de Formosa comemora marca de 3 mil partos realizados

Com a comemoração dos 3 mil partos realizados, o Hospital Estadual de Formosa reforça sua vocação em priorizar o bem-estar das gestantes e de seus bebês.



O Hospital Estadual de Formosa comemora a marca de mais de 3 mil partos realizados desde o início da gestão do IMED.



IMED inicia programa de liderança sustentável para mais de 100 colaboradores

O programa visa desenvolver líderes para uma gestão sustentável e qualificada nos setores de Radiologia, Patologia e Laboratório.




IMED
HOSPITAL DE
ALTA TECNOLOGIA
EM DIAGNÓSTICO E
TRATAMENTO

CUIDANDO
COM RESPEITO



SES
Secretaria de
Estado de
Saúde



Lance FM entrevistou a Diretora Geral do HEF Srª Ana Brito e o Diretor Técnico Sr Alexandre Amaral.

Lance FM
1 de 18 vídeos

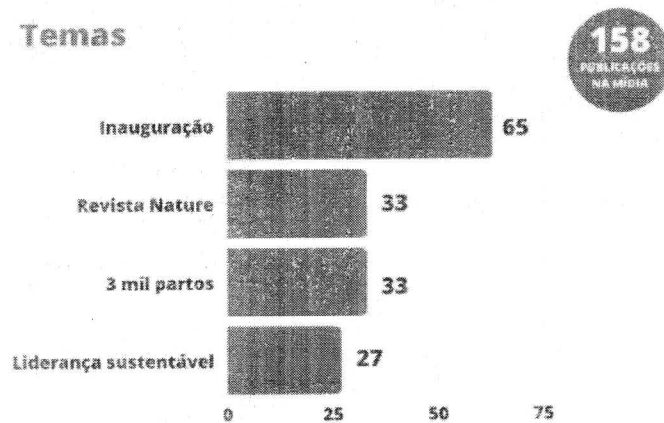
Inscrição

Compartilhar

14 visualizações há 2 semanas
Mostrar mais

O Dr. Alexandre Amaral, diretor técnico do HEF, e a diretora Ana Brito, concederam entrevista para a Rádio Lance FM para falar sobre a inauguração da sala de tomografia do Hospital Estadual de Formosa.

Temas





IMED

HOSPITAL DE ALTA ESPECIALIDADE FORMOSA - GO

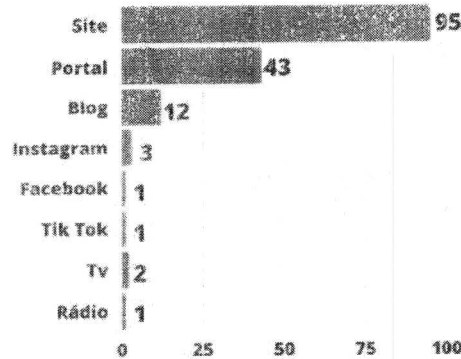
CUIDANDO COM RESPEITO



SES
Secretaria de Estado da Saúde



Tipo de mídia



158
PUBLICAÇÕES NA MÍDIA

REDES SOCIAIS

O HEF possui uma grande presença em redes sociais, seja por meio de compartilhamento das notícias realizadas pelos próprios profissionais ou por divulgação em veículos de comunicação que possuem *Instagram* e *Facebook*. O monitoramento realizado mostra que, no *Instagram*, as publicações relacionadas à unidade tiveram alcance de mais de 3.412 usuários. O destaque foi para a publicação da nova ala do HEF, a sala de tomografia e a sala de comando da tomografia. O post foi reproduzido 4.381 vezes, com alcance de 3.412 contas e 164 curtidas.



Publicação em destaque

Alcance

3.412

Reações, comentários, envios e salvamentos

242




Reproduções 4.381

Curtidas 164

Comentários 07

Envios 65


Salvamentos 06



1 de mar. de 2023 - 27 de mar. de 2023



14 visualizações na 2 semanas
Mostrar mais



SITE

A página oficial do Hospital Estadual de Formosa registrou 3.645 visualizações, sendo que 917 foram realizadas por novos usuários – representando, assim, mais de 90%. Cada visita durou, em média, 2 minutos e 15 segundos.

Neste período, 74,5% dos acessos foram feitos por meio de busca orgânica (acesso realizado por meio de sites de busca como Google, Yahoo e Bing). Logo após, em segundo lugar, 17,1% visitaram o site por link direto, ou seja, quando o usuário clica diretamente no link da página. Houve ainda a porcentagem de 8,3% dos internautas que entraram no site por link de referência, uma ação realizada quando a visita ocorre por indicação de páginas terceiras (grupos de *WhatsApp* do hospital).

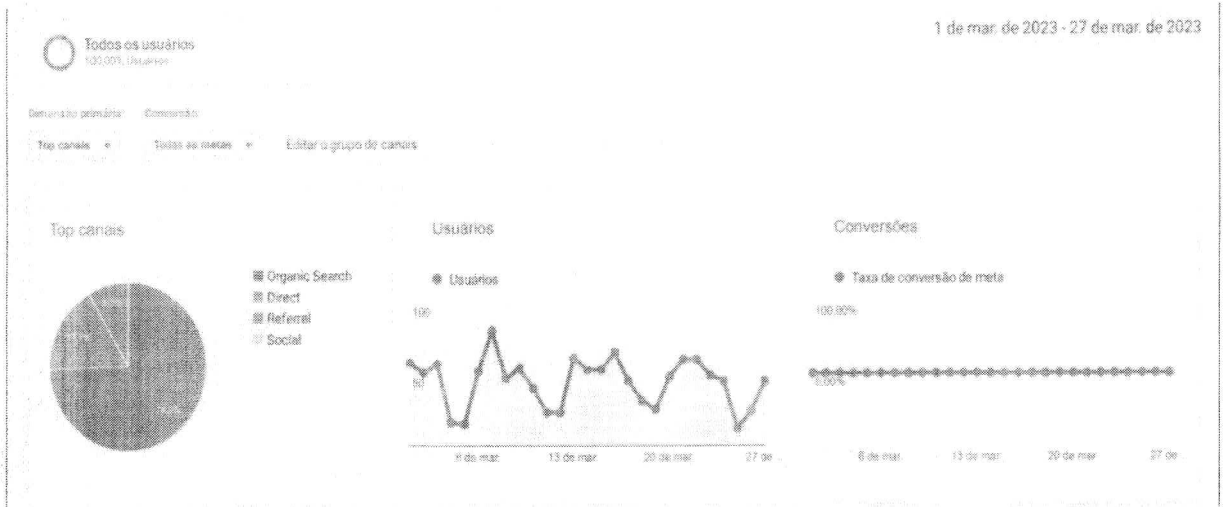


IMED
INSTITUTO DE MEDICINA
CUIDANDO COM RESPEITO

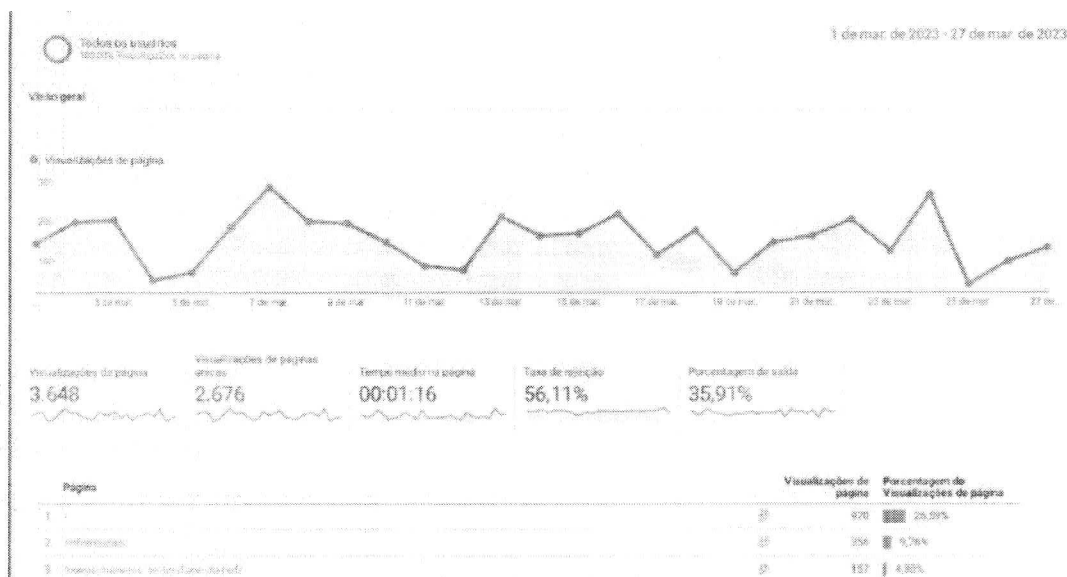
CUIDANDO COM RESPEITO



SES
Secretaria de Estado de Saúde



A “Home” foi a página mais acessada da plataforma com 970 (26,59%) visualizações no mês. Em seguida, a página de “Informação” (9,76%) com 356 views e novos números de telefone (4,30%) com 157 visualizações. A busca por telefones da unidade tem mostrado uma métrica constante.



VI – ENCERRAMENTO

Como dito alhures, o HEF é a grande referência de saúde da região. A despeito do aumento de número de atendimentos, a inauguração do serviço de tomografia confirma essa tendência.

Observa-se que os documentos que embasaram o presente relatório encontram-se à disposição desta d. SES.

Fundamento legal: Item 12.1.q da Minuta Padrão do Contrato de Gestão-PGE; Item 32, anexo II da Resolução Normativa nº 013/2017 TCE-GO e Art. 6º, § 4º, inciso I da Lei Estadual nº 18.025/2013 | Item 3.11 da Metodologia de avaliação O.S. CGE-TCE 2021.

Elaborado pela diretoria:

Ana Brito
Assinado de forma
digital por Ana Brito
Dados: 2023.04.24
16:38:24 -03'00'

Ana Maria Brito do Espírito Santo – Diretora Geral - HEF


Donato Luiz Perillo – Diretor Presidente IMED


André Silva Sader - Diretor Financeiro IMED


Andrey Amorim de Lima – Diretor Administrativo IMED

Na data abaixo, o Conselho de Administração do IMED, através dos conselheiros infra-assinados, aprovou, sem qualquer ressalva, o presente Relatório Técnico Mensal de Ações e Atividades, relacionado ao período nele mencionado:

São Paulo, 30 de abril de 2023.




Vander Luís Cardoso Fortunato:



Marcelo Silveira Ribeiro:



Miguel Tortorelli:



Daniel Rebelo Figueiredo:

GETRO DE
OLIVEIRA
PADUA:03641
915627

Assinado de forma
digital por GETRO DE
OLIVEIRA
PADUA:03641915627
Dados: 2023.04.26
14:26:54 -03'00'

Getro Oliveira de Pádua:



Antônio Carlos da Veiga: