



IMED
INSTITUTO DE
MÉDICA,
ESTUDOS E
DESENVOLVIMENTO

CUIDANDO
COM RESPEITO

HEF
Hospital Estadual de
Formosa Dr. César
Saad Fayad

SES
Secretaria de
Estado da
Saúde

GOVERNO DE
GOIÁS
O ESTADO QUE DÁ CERTO



RELATÓRIO TÉCNICO MENSAL DE ATIVIDADES HEF

Sobre Nós

Cumprindo com nossa responsabilidade contratual e como gestores do HEF, apresentamos o Relatório de Técnico Mensal de Atividades referente ao mês de julho de 2024, no modelo integrado, observando a integridade, fidedignidade, precisão e completude das informações.

Este documento tem como objetivo fornecer uma análise detalhada das atividades realizadas e dos resultados alcançados durante o período mencionado.

Serão apresentados os indicadores de desempenho acordados no Contrato de Gestão, os quais refletem a qualidade e eficiência dos serviços prestados junto Hospital Estadual de Formosa - HEF.

Analisaremos os resultados obtidos em relação a esses indicadores, a partir do que foi evidenciado o impacto positivo da gestão do IMED.



Sumário

| | |
|---|------------|
| I – PALAVRA DA DIRETORIA | 5 |
| II – QUESTÕES CONTRATUAIS | 6 |
| II.1 – INDICADORES E METAS DE PRODUÇÃO DO 2º TERMO ADITIVO DO CONTRATO Nº36/2022 | 6 |
| II.2 – INDICADORES E METAS DE DESEMPENHO DO 2º TERMO ADITIVO DO CONTRATO Nº50/2022 | 22 |
| III – DADOS ASSISTENCIAIS..... | 34 |
| III.1 – DADOS RELACIONADOS À PRODUÇÃO E DESEMPENHO | 34 |
| III.2 – DADOS RELACIONADOS À QUALIDADE | 57 |
| III.3 – FARMACOVIGILÂNCIA..... | 61 |
| III.4 – QUALIDADE E SEGURANÇA DO PACIENTE | 62 |
| III.5 – DADOS DA EQUIPE MULTIPROFISSIONAL..... | 66 |
| III.6 – SERVIÇO DE APOIO AO DIAGNÓSTICO E TERAPIA – SADT..... | 70 |
| IV – ATIVIDADES DE APOIO | 77 |
| IV.1 – FARMÁCIA E LOGÍSTICA DE MEDICAMENTOS | 77 |
| IV.2 – RECURSOS HUMANOS | 79 |
| IV.3 – LAVANDERIA | 90 |
| IV.4 – ENGENHARIA CLÍNICA E SERVIÇOS DE TECNOLOGIA DA INFORMAÇÃO | 91 |
| IV.5 – INFRAESTRUTURA E MANUTENÇÃO | 92 |
| IV.6 – FATURAMENTO..... | 92 |
| IV.7 – OUVIDORIA E SERVIÇO DE ATENDIMENTO AO USUÁRIO | 93 |
| V – O HEF E A SOCIEDADE | 94 |
| VI – ENCERRAMENTO..... | 104 |

Contrato de Gestão

Contratante: Secretaria de Estado da Saúde – Governo do Estado de
Goiás

Contratado: Instituto de Medicina, Estudos e Desenvolvimento – IMED

Unidade gerenciada: Hospital Estadual de Formosa (HEF) – Dr. César Saad
Fayad

Endereço: Av. Maestro João Luiz do Espírito Santo, SN – Parque Laguna
II, Formosa-GO



I – PALAVRA DA DIRETORIA

Em mais um mês todas as metas contratuais foram atingidas – renovando-se, assim, o compromisso com o Estado e com a população goiana.

No decorrer do mês de julho, a gestão do HEF utilizou todos os recursos possíveis para garantir atendimento aos pacientes que procuram a Unidade de forma espontânea, aos pacientes que são regulados pela SES para serem atendidos na urgência e aos pacientes regulados para atendimento ambulatorial/eletivo.

Ofertamos serviço de qualidade e segurança, garantindo o atendimento integral com equipe de profissionais de diversas especialidades que atuam de forma harmônica e, como era de se esperar, os resultados apareceram e são demonstrados neste relatório.



II – QUESTÕES CONTRATUAIS

II.1 – INDICADORES E METAS DE PRODUÇÃO DO 2º TERMO ADITIVO DO CONTRATO Nº50/2022

Vale destacar o total de saídas da Unidade, que, no período, apresentou 95 saídas acima do pactuado.

Foram realizadas 115 cirurgias eletivas das 120 propostas, ou seja, 97% da estimativa do contrato.

| Hospital Estadual de Formosa Dr. César Saad Fayad | | |
|--|--------------|---------------|
| Contrato de Gestão nº 50/2022 - 2º TA | | |
| | | |
| 1. Saídas Hospitalares | Meta | jul-24 |
| Clínica Médica | 155 | 253 |
| Clínica Obstétrica | 124 | 121 |
| Clínica Cirúrgica | 207 | 203 |
| Saúde Mental | 7 | 11 |
| Total | 493 | 588 |
| | | |
| 2. Cirurgias Programadas | Meta | jul-24 |
| Cirurgia eletiva de alto giro | 90 | 90 |
| Cirurgia eletiva hospitalar de média ou alta complexidade (Sem Alto Custo) | 20 | 21 |
| Cirurgia eletiva hospitalar de alto custo (Com ou Sem Opme) | 10 | 4 |
| Total | 120 | 115 |
| | | |
| 3. Atendimento Ambulatorial | Meta | jul-24 |
| Consulta Médica | 1.100 | 1.335 |
| Consulta Multiprofissional | 1.150 | 1.561 |
| Pequenos Procedimentos Ambulatoriais | 300 | 481 |
| Total | 2.550 | 3.377 |
| | | |

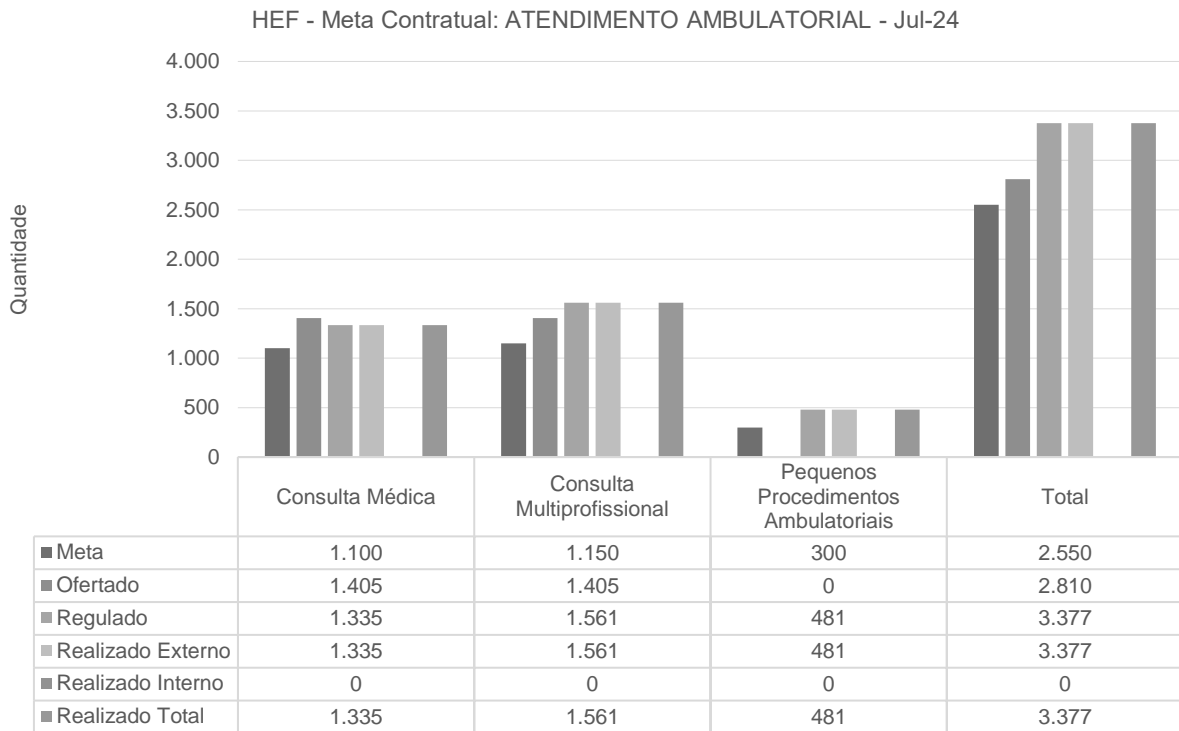


| Hospital Estadual de Formosa Dr. César Saad Fayad | | |
|---|--------------|---------------|
| Contrato de Gestão nº 50/2022 - 2º TA | | |
| 4. Consulta Médica | Meta | jul-24 |
| Angiologia e Cirurgia Vascular | 1.100 | 82 |
| Cardiologia | | 203 |
| Cirurgia geral | | 331 |
| Ginecologia | | 78 |
| Ortopedia e Traumatologia | | 641 |
| Hematologia | | 0 |
| Total | | 1.100 |
| 5. Consulta multiprofissional | Meta | jul-24 |
| Fisioterapia | 1.150 | 0 |
| Fonoaudiologia | | 0 |
| Terapia Ocupacional | | 0 |
| Enfermagem | | 1.561 |
| Total | 1.150 | 1.561 |
| 6. Pequenos Procedimentos Ambulatoriais | Meta | jul-24 |
| Postectomia | 300 | 0 |
| Varizes | | 0 |
| Pequenos Procedimentos Ambulatoriais | | 481 |
| Total | 300 | 481 |
| 7. Leito Dia | Meta | jul-24 |
| Leito Dia | 110 | 115 |
| 8. SADT Externo Realizado | Meta | jul-24 |
| Ecocardiograma | 60 | 61 |
| Ultrassonografia/Doppler | 60 | 66 |
| Ultrassonografia | 40 | 46 |
| Tomografia | 50 | 51 |
| Total | 210 | 224 |
| 9. Acolhimento, Avaliação e Classificação de Risco | | jul-24 |
| Emergência | Vermelho | 178 |
| Muito Urgente | Laranja | 2.273 |
| Urgente | Amarela | 532 |
| Pouco Urgente | Verde | 3.244 |
| Não Urgente | Azul | 114 |



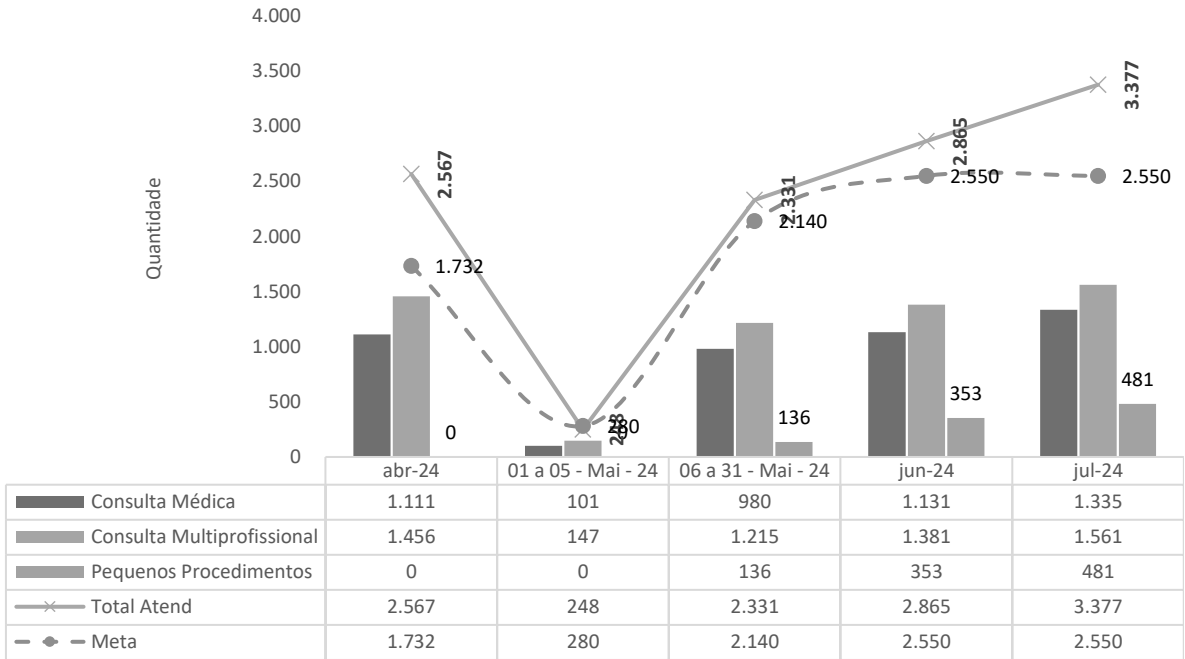
| Hospital Estadual de Formosa Dr. César Saad Fayad | | |
|--|--|--------------|
| Contrato de Gestão nº 50/2022 - 2º TA | | |
| Situação Incompatível | | 447 |
| Total | | 6.788 |
| 10. Saídas da UTI | | |
| Óbito | | 20 |
| Transferência Externa | | 2 |
| Transferência Interna | | 27 |
| Total | | 49 |

ATENDIMENTO AMBULATORIAL

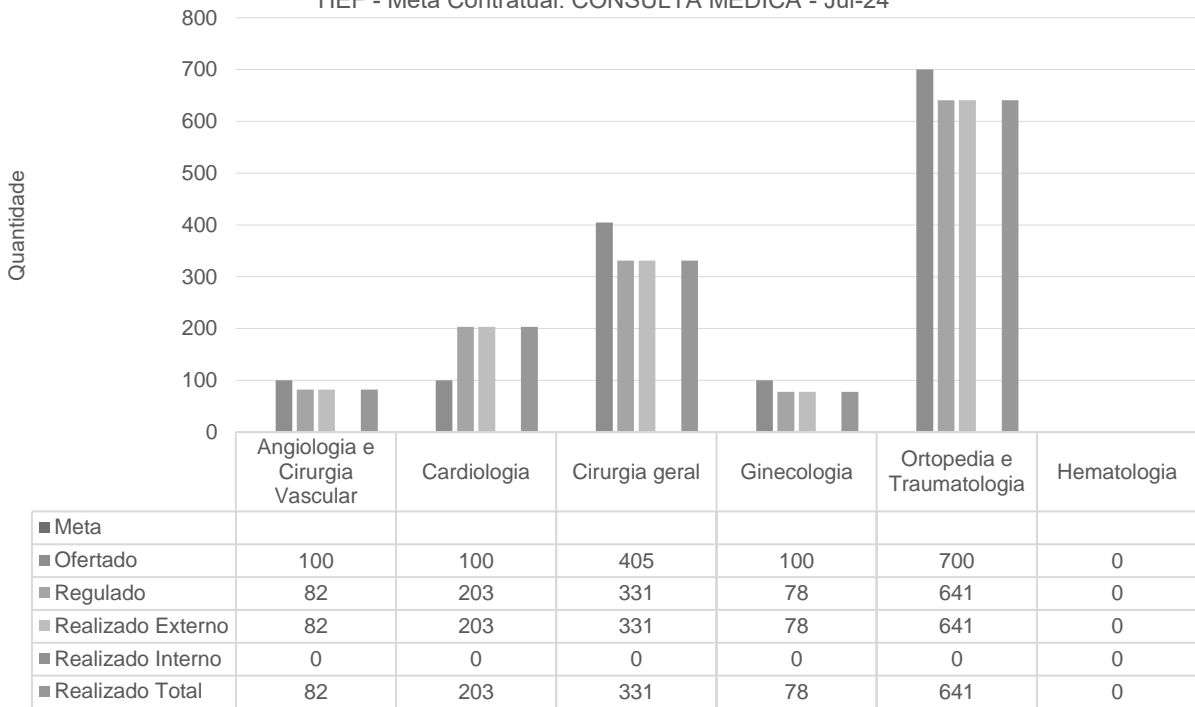




Atendimento Ambulatorial - HEF

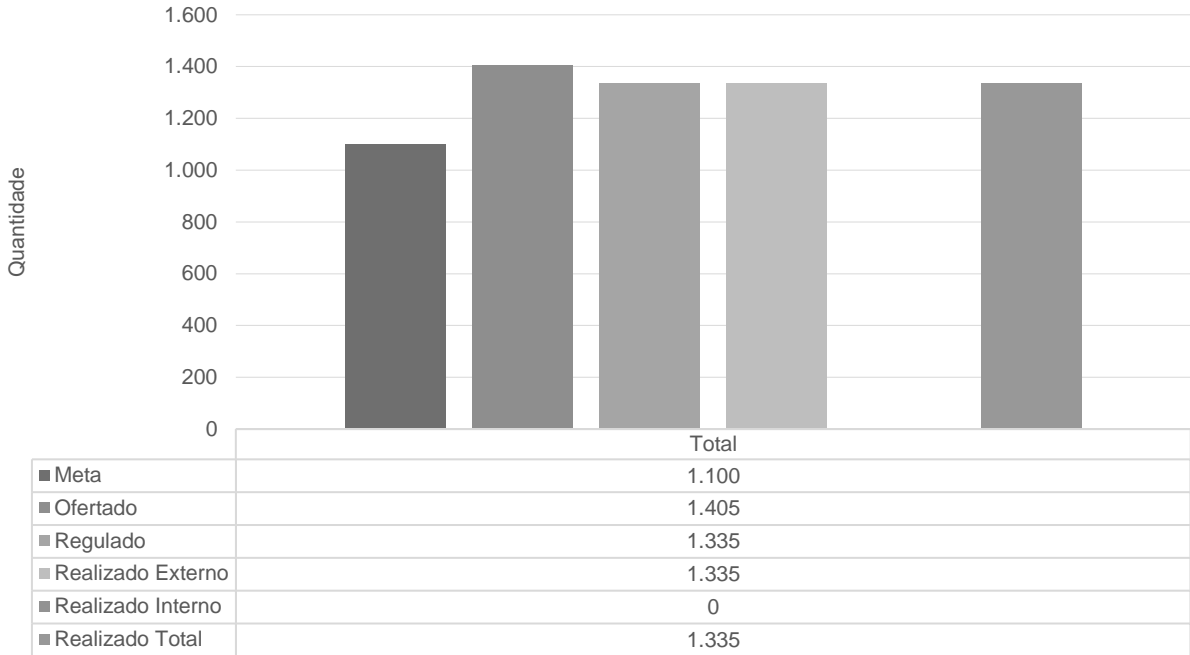


HEF - Meta Contratual: CONSULTA MÉDICA - Jul-24

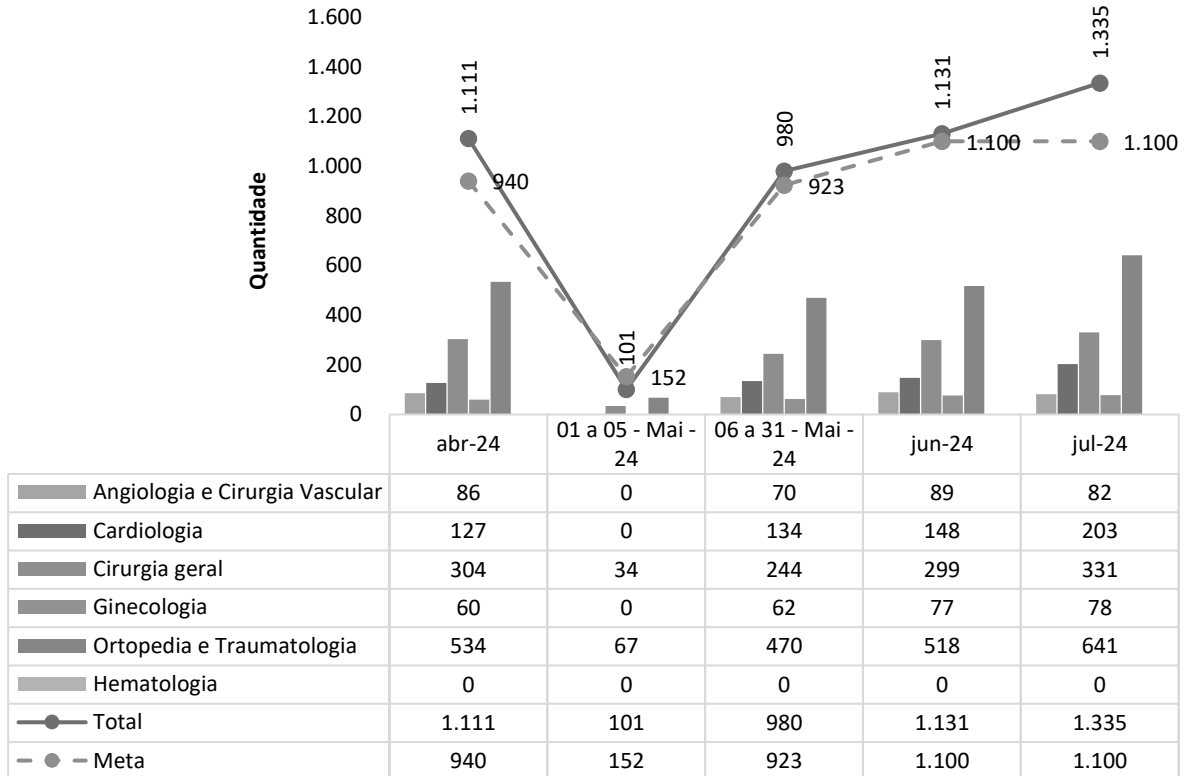




HEF - Meta Contratual: CONSULTA MÉDICA - Jul-24

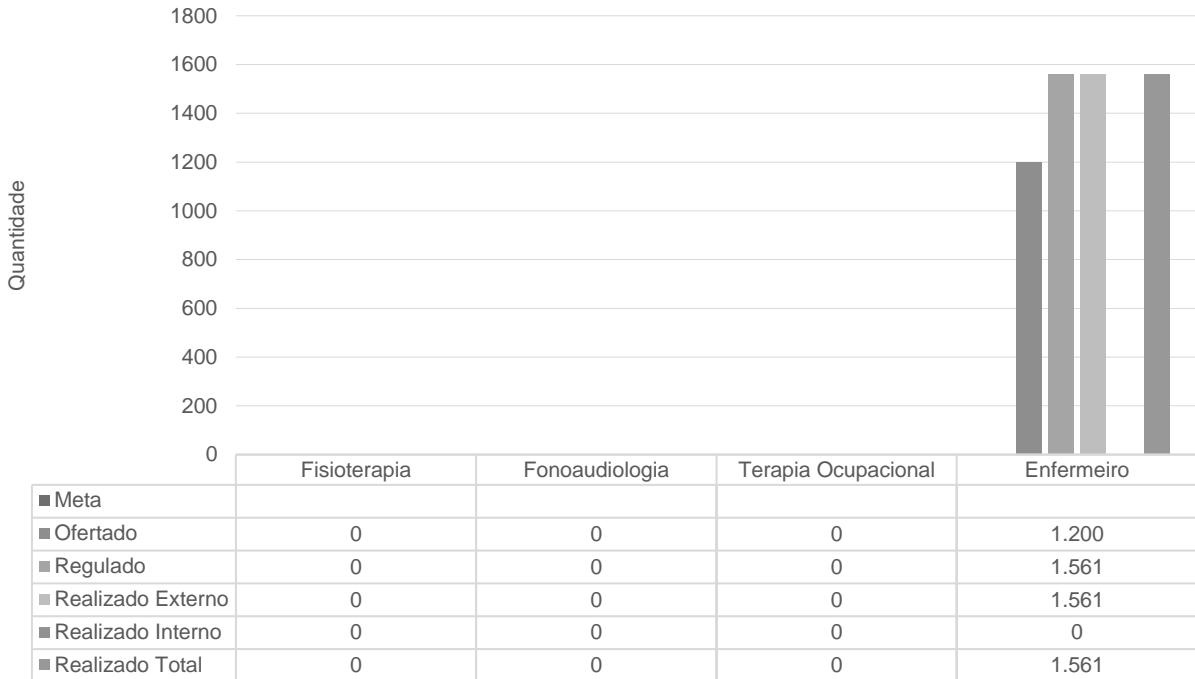


Consultas Médicas Por Especialidade - HEF

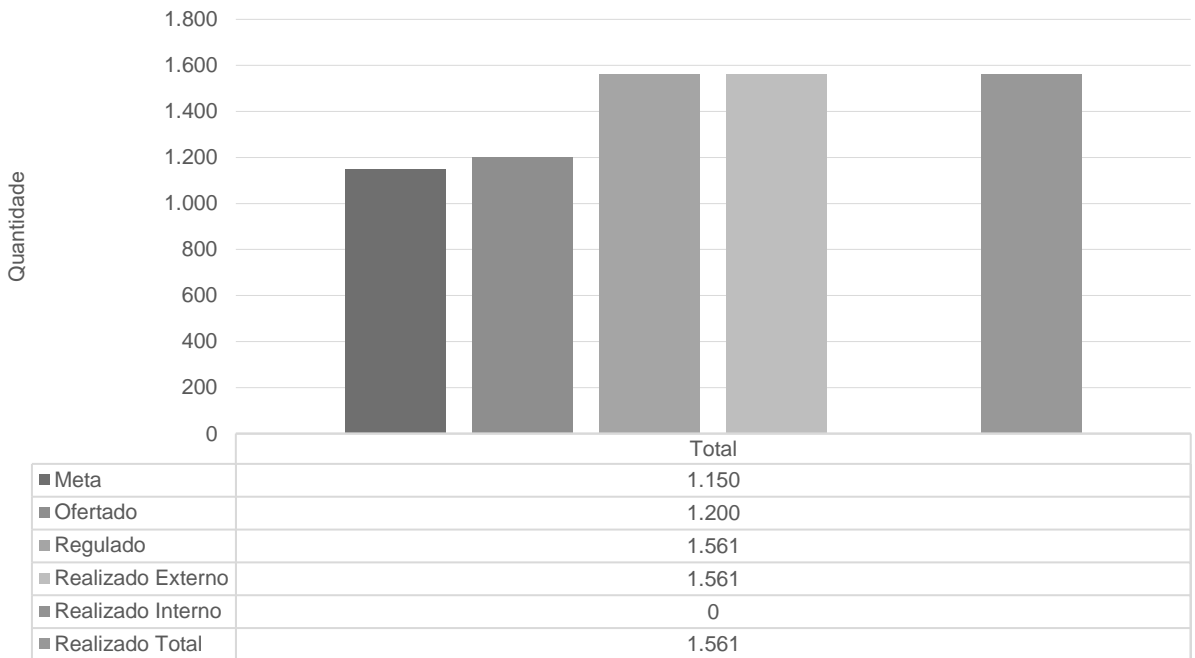




HEF - Meta Contratual: CONSULTA MULTIPROFISSIONAL - Jul-24

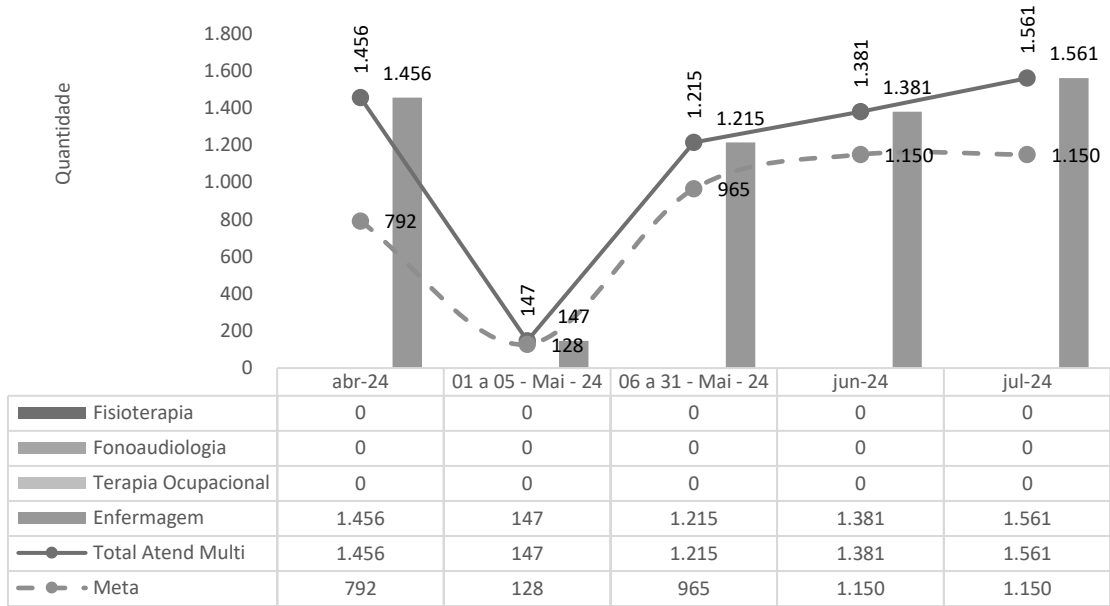


HEF - Meta Contratual: CONSULTA MULTIPROFISSIONAL - Jul-24

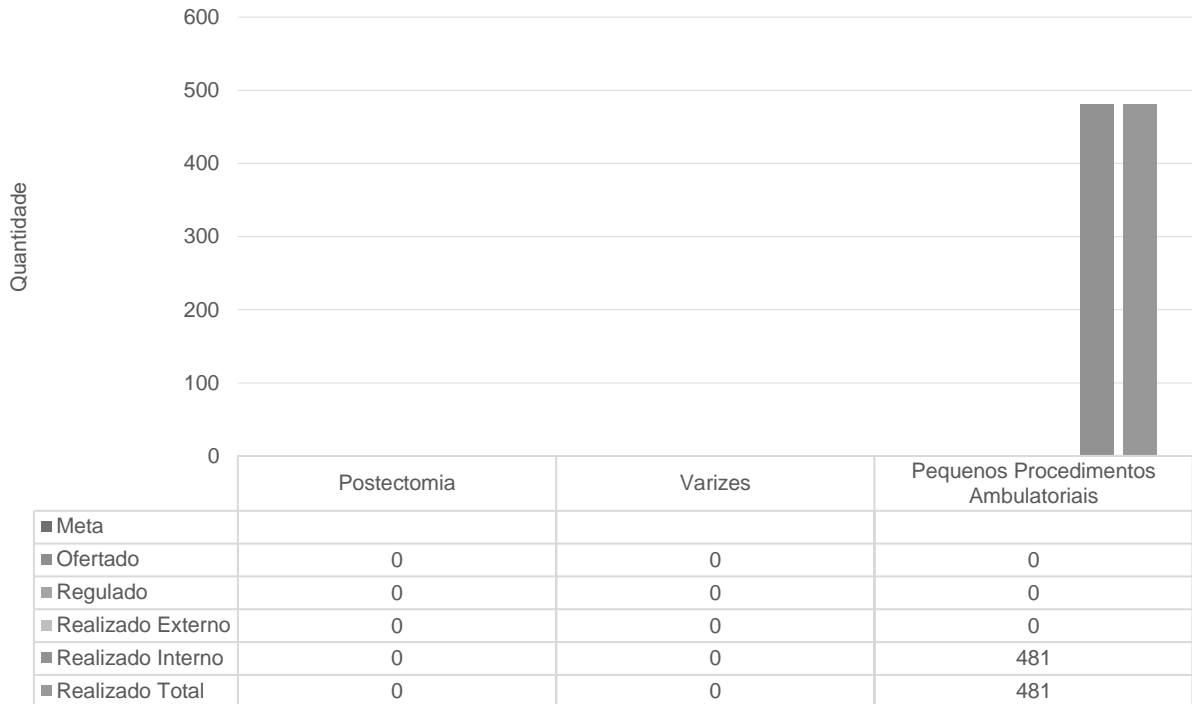




Consultas multiprofissionais - HEF

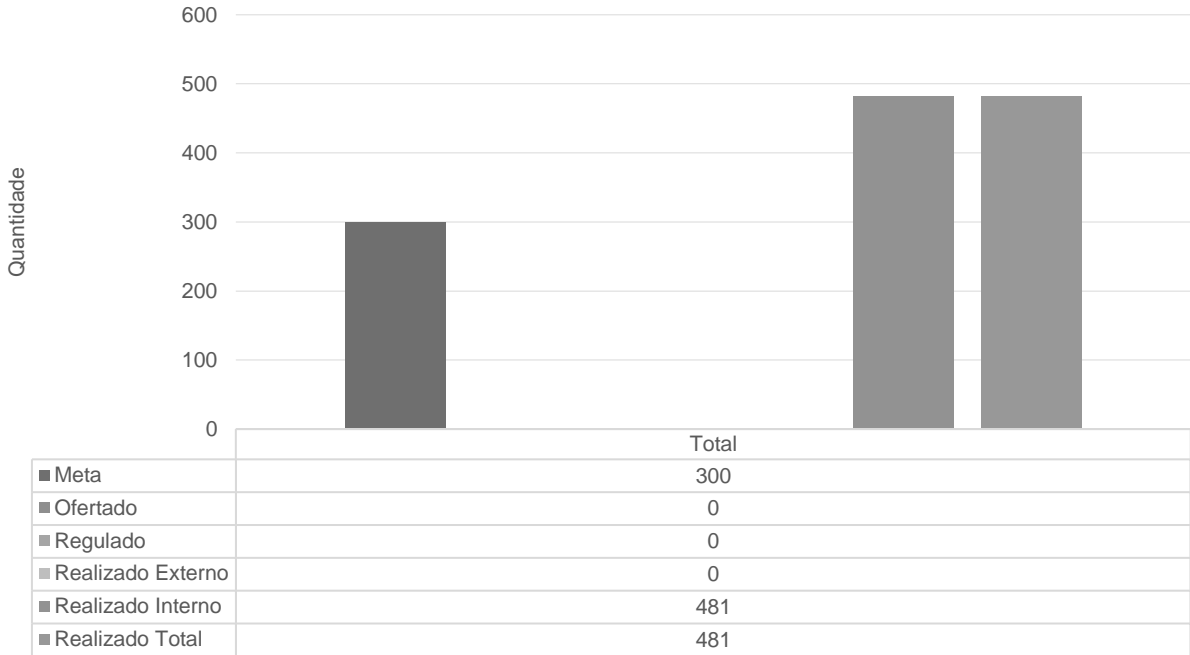


HEF - Meta Contratual: PEQUENOS PROCEDIMENTOS AMBULATORIAIS - Jul-24

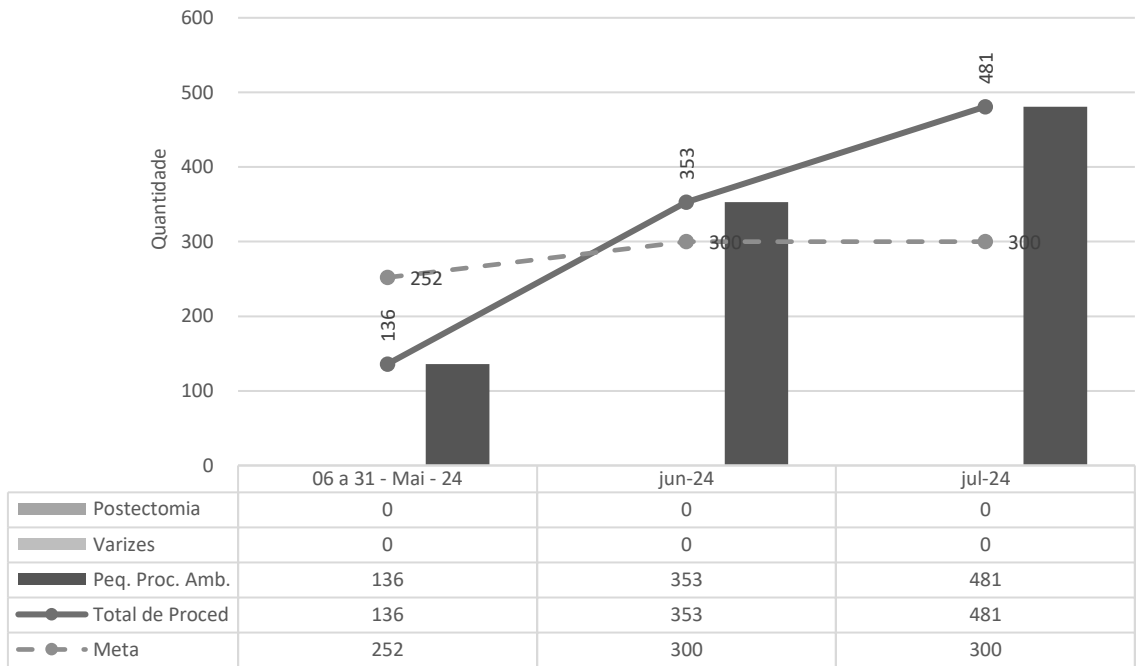




HEF - Meta Contratual: PEQUENOS PROCEDIMENTOS AMBULATORIAIS - Jul-24

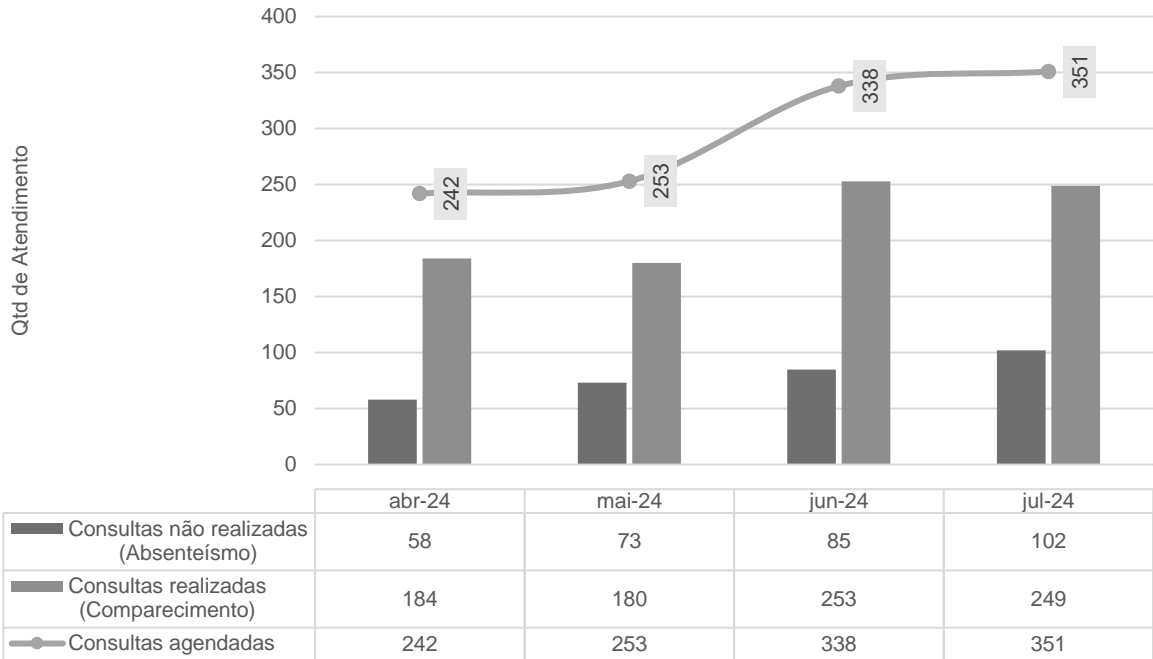


Pequenos Procedimentos Ambulatoriais - HEF

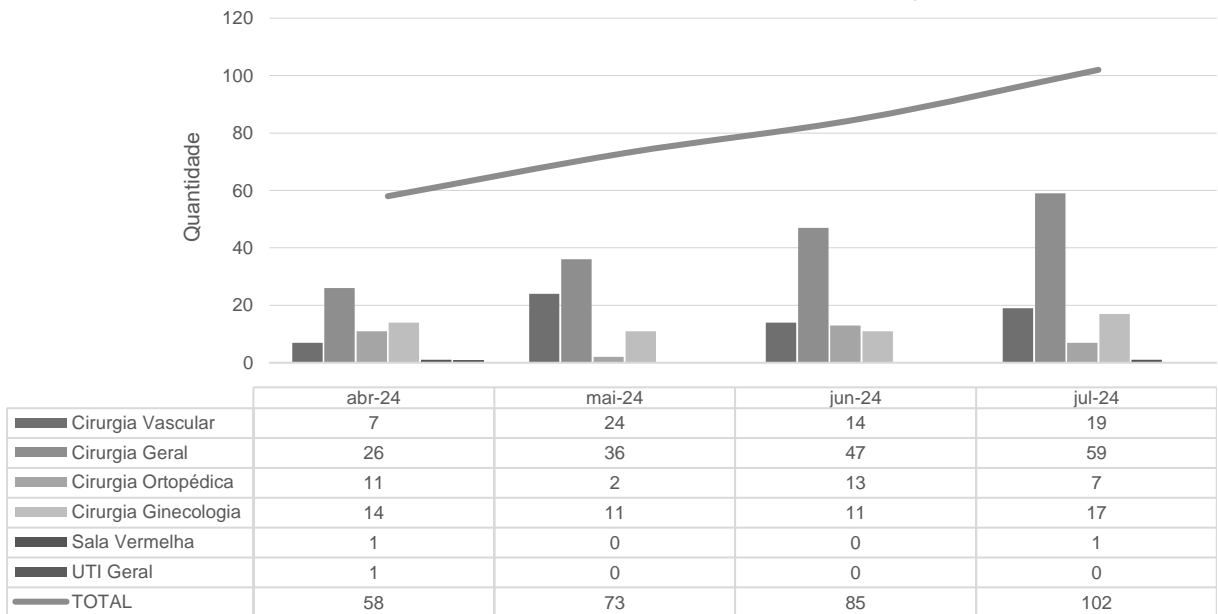




Consultas Médicas de Ambulatório [Ausência X Presença] - HEF - abr-24 a jul-24



Absenteísmo Ambulatorial por Especialidade - HEF - abr-24 a jul-24



Mensalmente, o HEF cumpre seu compromisso de encaminhar a agenda detalhada, no modelo estipulado pela SES.



AGENDA AMBULATORIO - HEF JULHO



Priscilla Araújo



Responder

Responder a todos

Encaminhar



Para: OPERACIONAL AMBULATORIAL <sesgo.reg.operacional@gmail.com>; +2 outros

Seg, 10/06/2024 16:55

Cc: Dra. Sefora Cristiane Xavier Almeida; Getro Oliveira Padua; adm.formosa@l2d.com.br; +2 outros



AGENDA JULHO.xlsx

Salvo no OneDrive



ROTEIRO PADRÃO EXAMES -...

Salvo no OneDrive



ROTEIRO EQUIPE MULTI JUL...

13 KB

3 anexos (43 KB) Baixar tudo

Prezado,

Informamos que o agendamento do doppler deverá ser realizado por exame, sendo ofertado 26 exames para agendamento conforme o roteiro em anexo.

Segue em anexo agendas do ambulatório do HEF.

ATT,

SUPERINTENDÊNCIA DO COMPLEXO REGULADOR EM SAÚDE DE GOIÁS

GERÊNCIA DE REGULAÇÃO AMBULATORIAL

ROTEIRO PARA CONFIGURAÇÃO DO SERVIR-MÓDULO AMBULATORIAL

UNIDADE EXECUTANTE: HEF

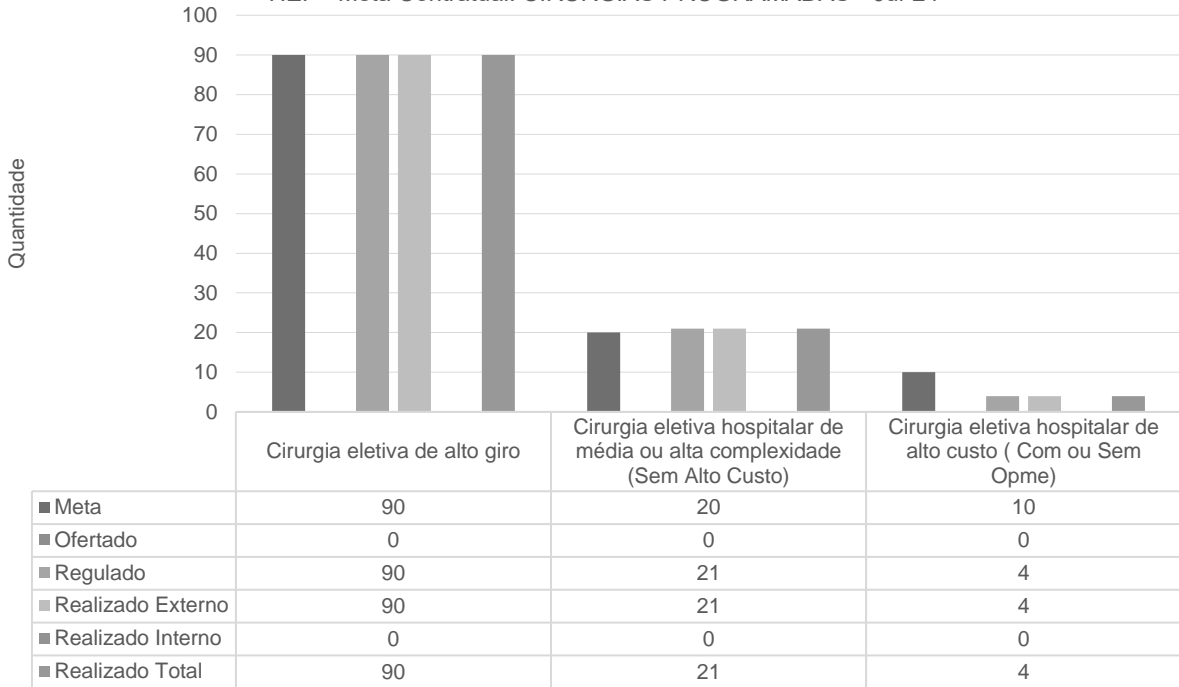
AGENDA: JULHO/2024

| ESPECIALIDADE/SUBESPECIALIDADE | Profissional | CRM-GO | CPF | IDADE MÍNIMA DE ATENDIMENTO | DIA DA SEMANA OU DIA DO ATENDIMENTO | AFASTAMENTO (DIAS) | Horário Início | Horário Final | 1ª VEZ (Agenda Externa) | RETORNO (Agenda Interna) | INTERCONSULTA (Agenda Interna) | OFERTA MENSAL* (Agenda Externa) | OFERTA MENSAL (AGENDA INTERNA) |
|--------------------------------|---------------------------------------|----------|----------------|-----------------------------|-------------------------------------|--------------------|----------------|---------------|-------------------------|--------------------------|--------------------------------|---------------------------------|--------------------------------|
| Cirurgia Geral / Cirurgica | Luiz Paulo de Sousa Oliveira | 17841 GO | 010.999.041.29 | 16 Anos | Quarta-feira 03/07/24 | -- | 07:00 | 17:00 | 25 | 20 | -- | 25 | 20 |
| Cirurgia Geral / Cirurgica | Luiz Paulo de Sousa Oliveira | 17841 GO | 010.999.041.29 | 16 Anos | Sexta-feira 05/07/24 | -- | 07:00 | 17:00 | 25 | 20 | -- | 25 | 20 |
| Cirurgia Geral / Cirurgica | Luiz Paulo de Sousa Oliveira | 17841 GO | 010.999.041.29 | 16 Anos | Quarta-feira 10/07/24 | -- | 07:00 | 17:00 | 25 | 20 | -- | 25 | 20 |
| Cirurgia Geral / Cirurgica | Luiz Paulo de Sousa Oliveira | 17841 GO | 010.999.041.29 | 16 Anos | Sexta-feira 12/07/24 | -- | 07:00 | 17:00 | 25 | 20 | -- | 25 | 20 |
| Cirurgia Geral / Cirurgica | Luiz Paulo de Sousa Oliveira | 17841 GO | 010.999.041.29 | 16 Anos | Quarta-feira 17/07/24 | -- | 07:00 | 17:00 | 25 | 20 | -- | 25 | 20 |
| Cirurgia Geral / Cirurgica | Luiz Paulo de Sousa Oliveira | 17841 GO | 010.999.041.29 | 16 Anos | Sexta-feira 19/07/24 | -- | 07:00 | 17:00 | 25 | 20 | -- | 25 | 20 |
| Cirurgia Geral / Cirurgica | Luiz Paulo de Sousa Oliveira | 17841 GO | 010.999.041.29 | 16 Anos | Quarta-feira 24/07/24 | -- | 07:00 | 17:00 | 25 | 20 | -- | 25 | 20 |
| Cirurgia Geral / Cirurgica | Luiz Paulo de Sousa Oliveira | 17841 GO | 010.999.041.29 | 16 Anos | Sexta-feira 26/07/24 | -- | 07:00 | 17:00 | 25 | 20 | -- | 25 | 20 |
| Cirurgia Geral / Cirurgica | Luiz Paulo de Sousa Oliveira | 17841 GO | 010.999.041.29 | 16 Anos | Quarta-feira 31/07/24 | -- | 07:00 | 17:00 | 25 | 20 | -- | 25 | 20 |
| Ginecologista / Cirurgica | JOAO EDUARDO BORGES MONTEIRO DO PRADO | 32837 GO | 019.412.271.98 | 18 Anos | Terça-feira 02/07/24 | -- | 07:00 | 13:00 | 15 | 10 | -- | 15 | 10 |
| Ginecologista / Cirurgica | JOAO EDUARDO BORGES MONTEIRO DO PRADO | 32837 GO | 019.412.271.98 | 18 anos | Terça-feira 09/07/24 | -- | 07:00 | 13:00 | 15 | 10 | -- | 15 | 10 |

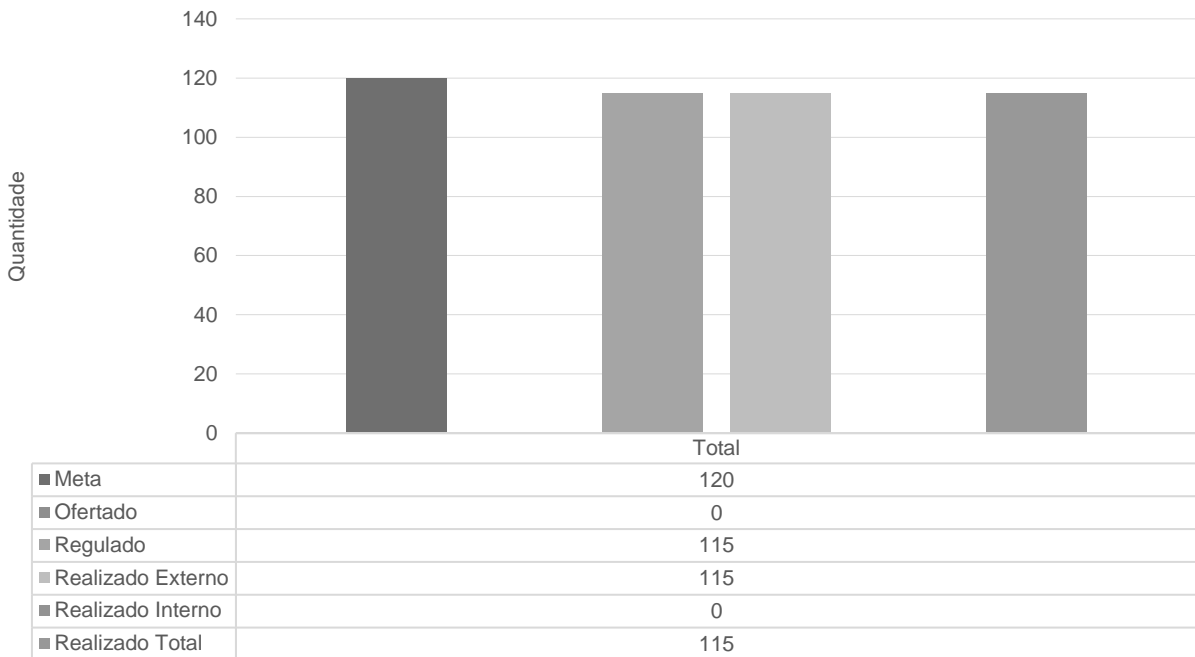
CIRURGIAS



HEF - Meta Contratual: CIRURGIAS PROGRAMADAS - Jul-24

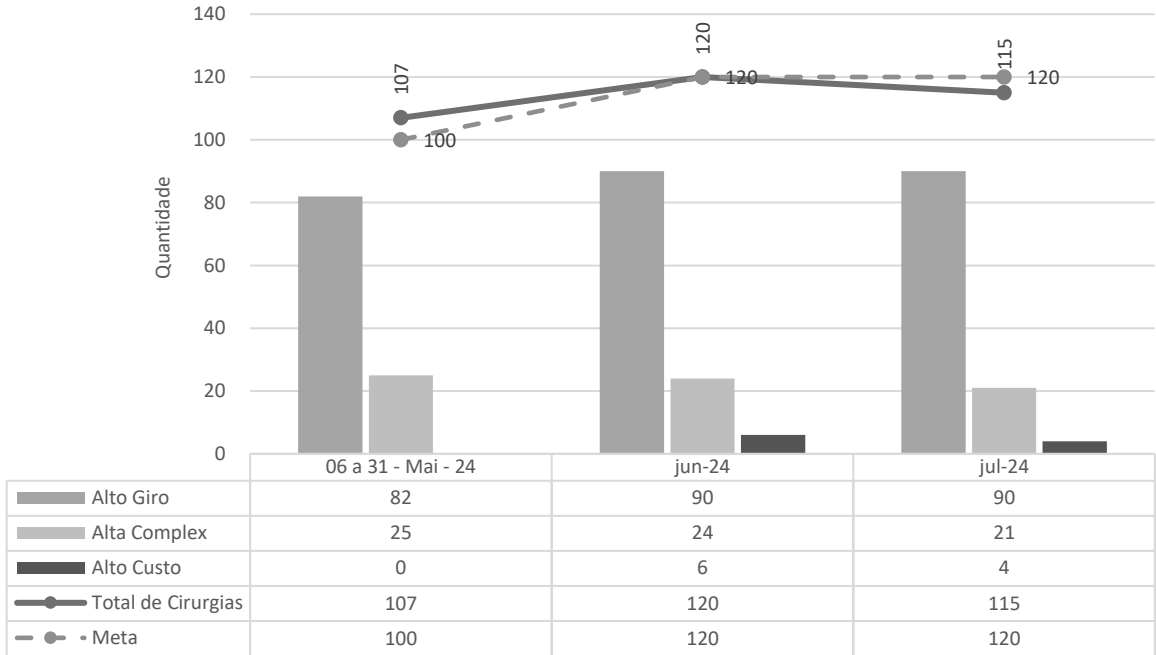


HEF - Meta Contratual: CIRURGIAS PROGRAMADAS - Jul-24

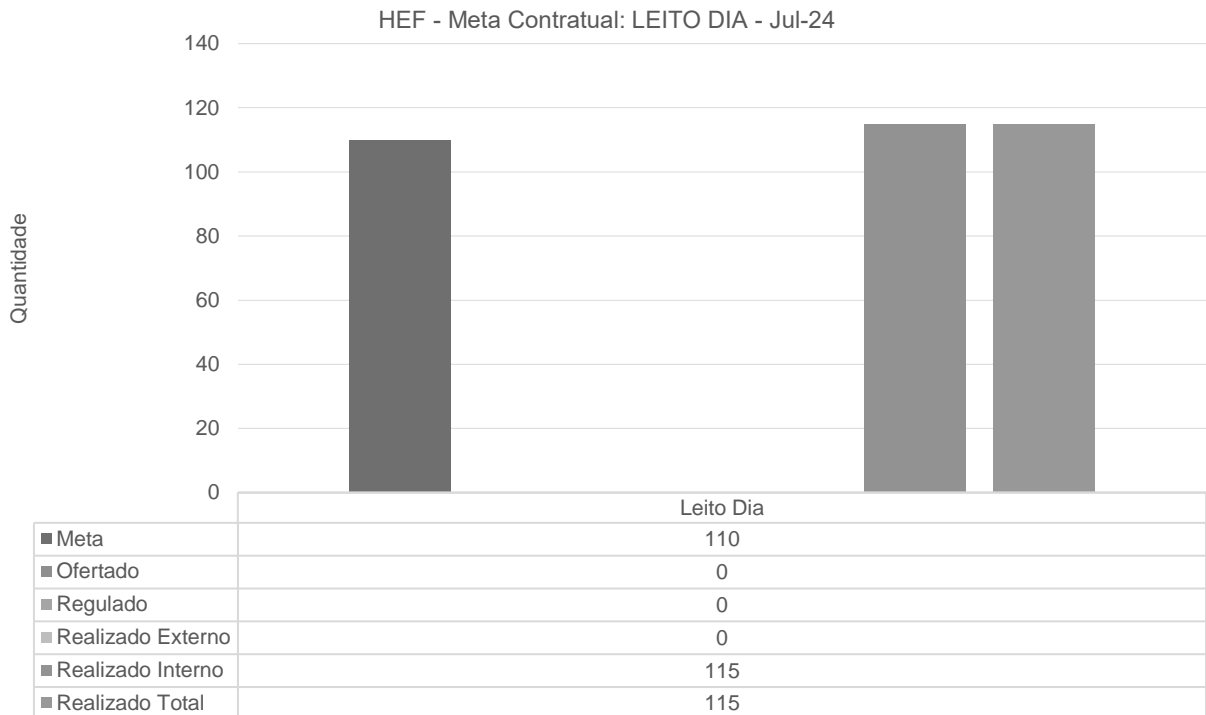




Cirurgias Programadas - HEF

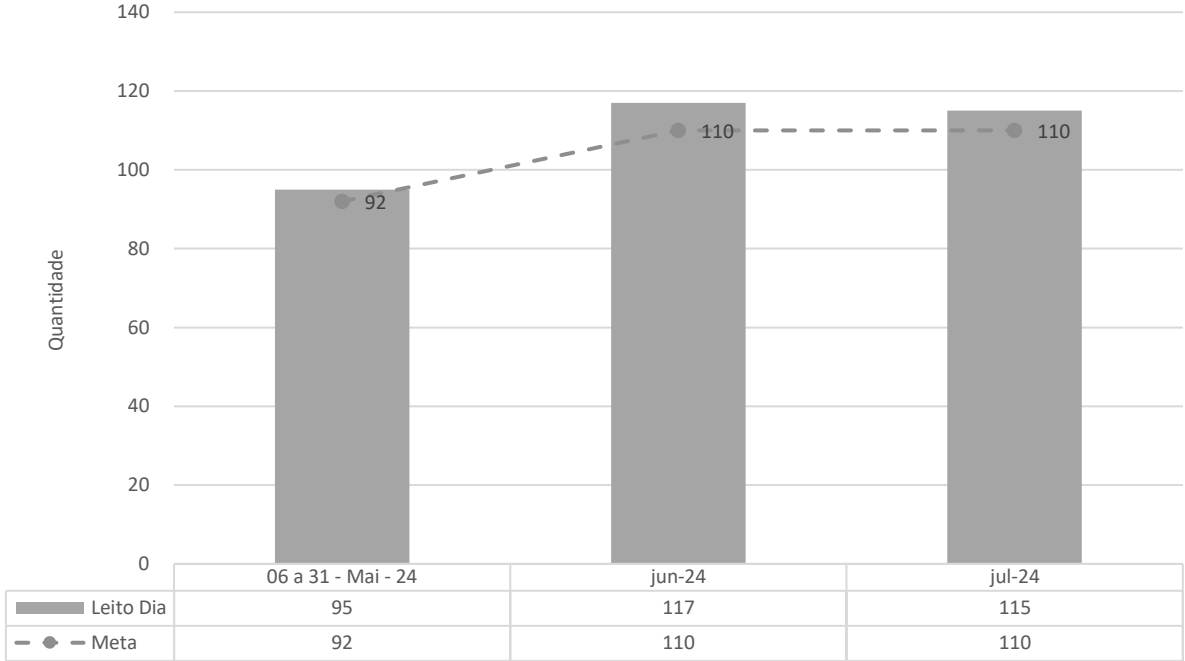


LEITO DIA





Leito Dia - HEF



SADT EXTERNO

Cumprindo as definições da SES, encaminhamos abertura das agendas de SADT em quantidade suficiente para atingir todas as metas estipuladas em contrato.

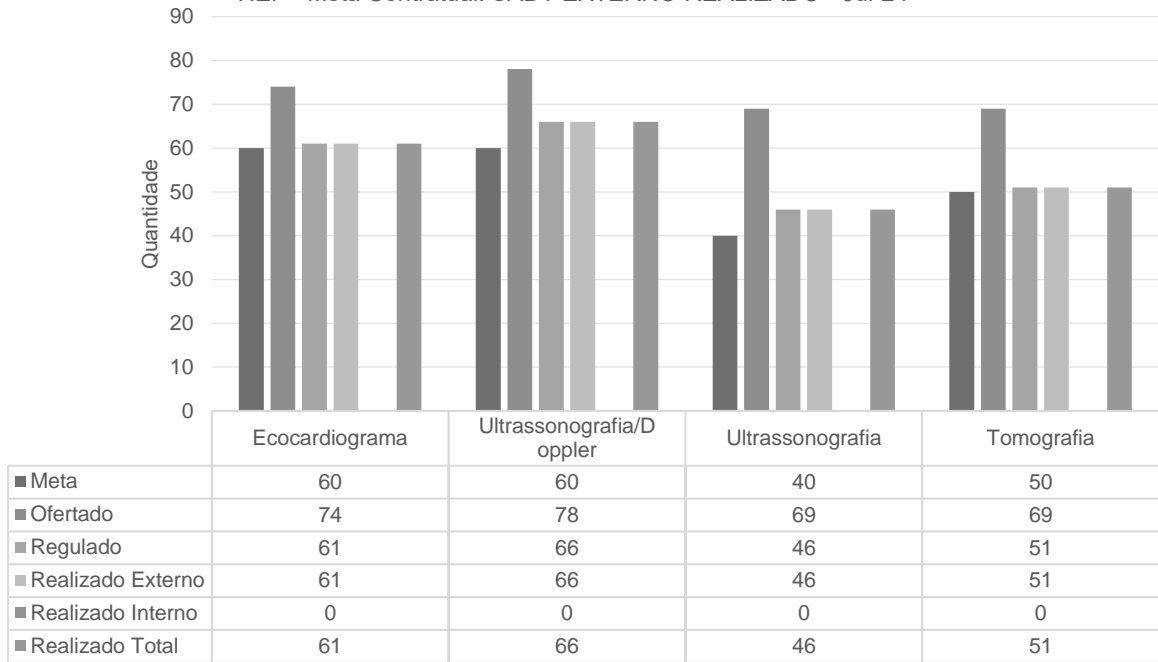
SUPERINTENDÊNCIA DO COMPLEXO REGULADOR EM SAÚDE DE GOIÁS
GERÊNCIA DE REGULAÇÃO AMBULATORIAL

ROTEIRO PARA CONFIGURAÇÃO DO SERVIR-MÓDULO AMBULATORIAL

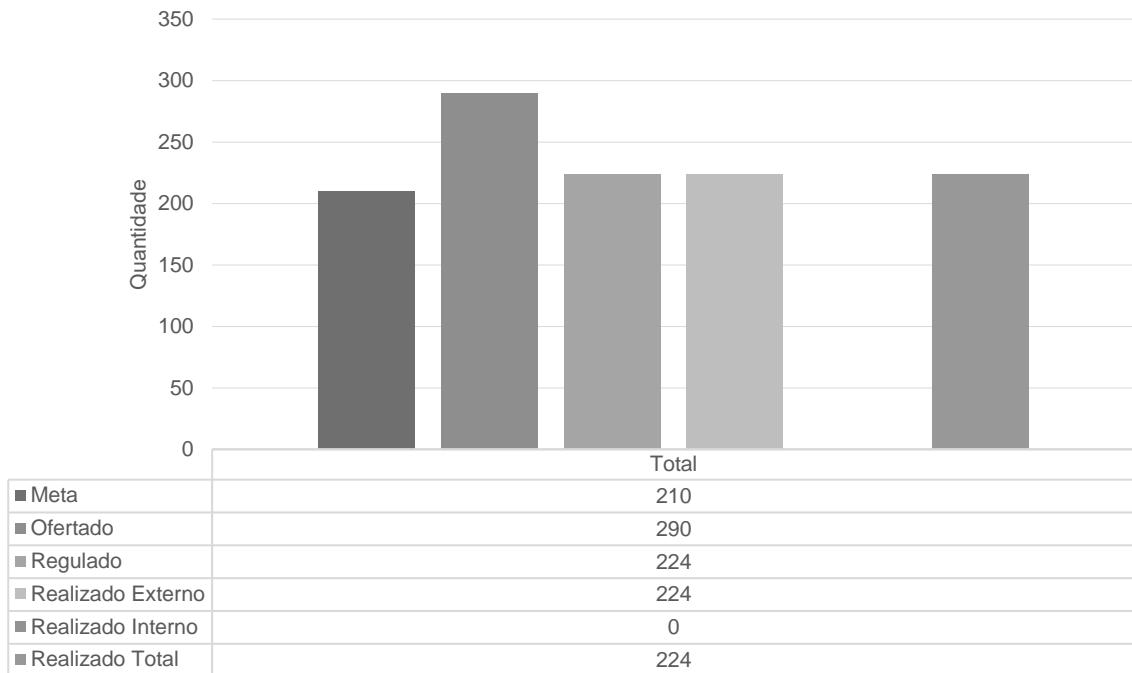
| SPECIALIDADE EXISTENTE: HEF | | | | | | | | | | | | | | |
|-----------------------------|---|---|-----------------------------|-------------------------|-----------------|----------------|--|-------------|----------------|-------------|---------------------------|----------------|-----------------------------|-----------------------------|
| AGENDA: (JULHO/2024) | | | | | | | | | | | | | | |
| ENOME | COMPONENTE TO (SISAÇÃO/ CONTRA)S | ESPECIFICAÇÃO/EXAME OBJETIVO | IDADE MÍNIMA DE ATENDIMENTO | PROFISSIONAL | Nº DO CROQUISTO | CIF | DIA DA SEMANA (OU DIA DO ATENDIMENTO) | AFASTAMENTO | HORÁRIO SOCIAL | HORÁRIO FUL | VAGAS EXTERNAS POR AGENDA | VAGAS INTERIAS | QUOTA MENSAL VAGAS EXTERNAS | QUOTA MENSAL VAGAS EXTERNAS |
| Densitômetro | - | Exame de densitometria óssea | 18 Anos | Marcos de Cruz Passos | 0703-00 | 387.802.701-81 | Sexta - feira, 02/07, 03/07 e 09/07 | - | 07:00 | 17:00 | 20 | - | - | 20 |
| Ultrassonografia / Doppler | - | Exuper- ultrassom arterial do membro superior inferior; Exuper- ultrassom arterial do membro superior inferior; Exuper- ultrassom venoso de membros inferiores | 25 Anos | Alexander Tarso de Deus | 13070-00 | 831.206.411-08 | Segunda-feira 08/07, 15/07 e 22/07 | - | 07:00 | 17:00 | 20 (DORAMES) | - | - | 20 |
| USG | - | Fonocardiograma; Ecocardiograma parietal; Ultrassonografia Doppler arterial; Ultrassonografia Doppler venoso; Ultrassonografia parietal crâniofacial; Ultrassonografia parietal craniofacial do indivíduo; Ultrassonografia de avaliação de deslocamento | 25 Anos | Alvaro Wanderley | 17070-00 | 033.065.289-30 | Segunda e Sexta | - | 14:00 | 17:00 | 3 | - | - | 03 |
| Tomografia Computadorizada | CDM CONTRASTO + CDM CONTRASTO SEM SISAÇÃO | Tomografia de Abdômen Inferior; Tomografia de Abdômen Superior; Tomografia de Abdômen Total; Tomografia Bacia (L1/L2/L3-L4/L5 e quadril); Tomografia Cervical; Tomografia Coluna Cervical; Tomografia Coluna Torácica; Tomografia Coluna Lombar; Tomografia de Cabeça; Tomografia de Cerviça; Tomografia de Tórax; Tomografia de Mãos; Tomografia de Joelhos; Tomografia de Ombros; Tomografia de Tornos; | 16 ANOS | Alvaro Wanderley | 17070-00 | 033.065.289-30 | Segunda, terça, quinta, sexta/ quinta-feira, sexta-feira | - | 08h | 17h | 3 | - | - | 03 |

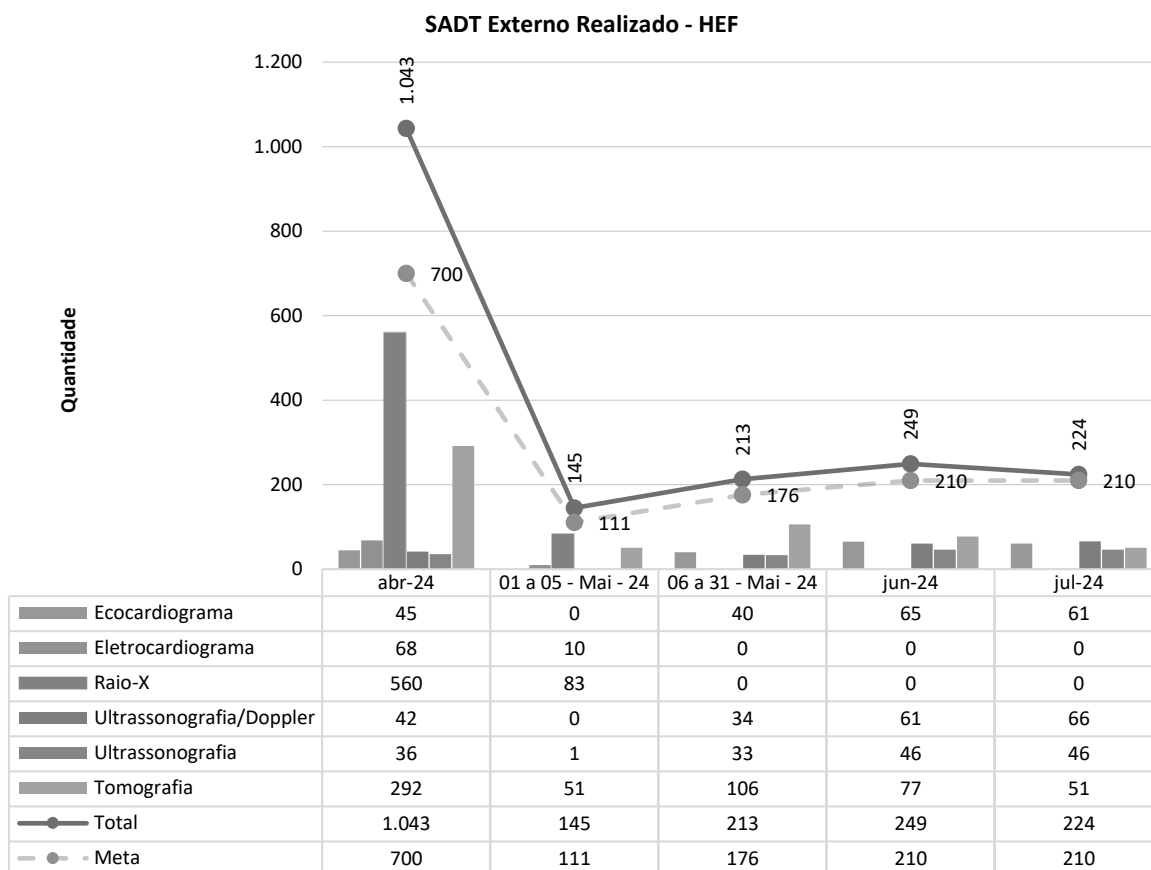


HEF - Meta Contratual: SADT EXTERNO REALIZADO - Jul-24



HEF - Meta Contratual: SADT EXTERNO REALIZADO - Jul-24



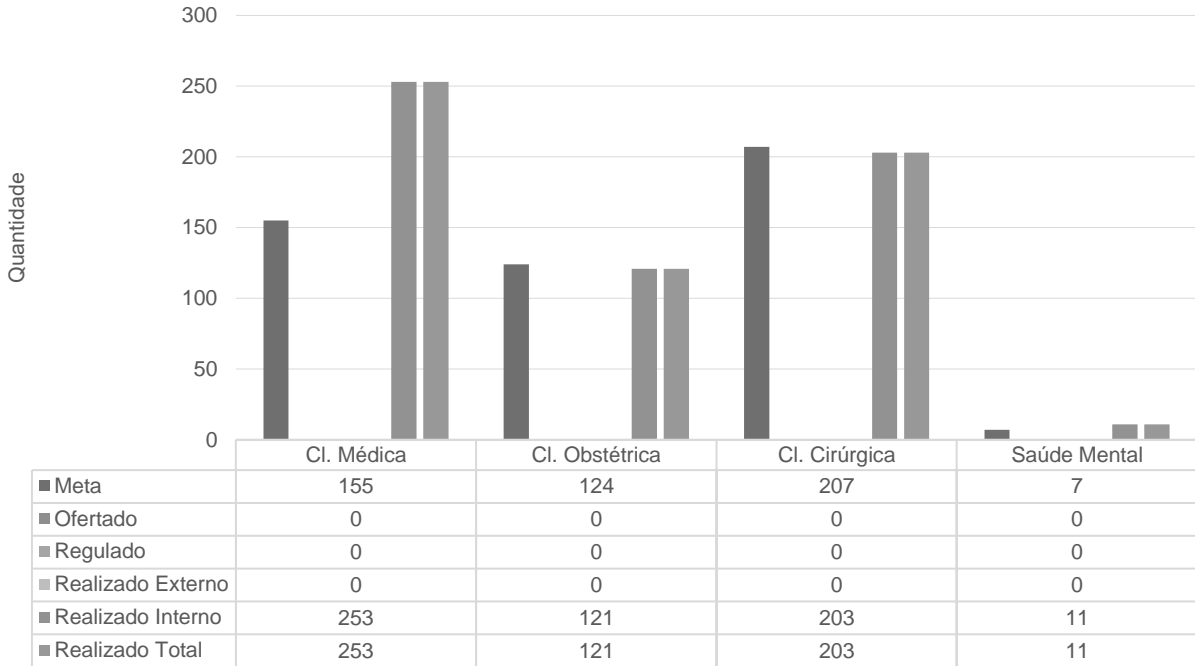


SAÍDAS HOSPITALARES

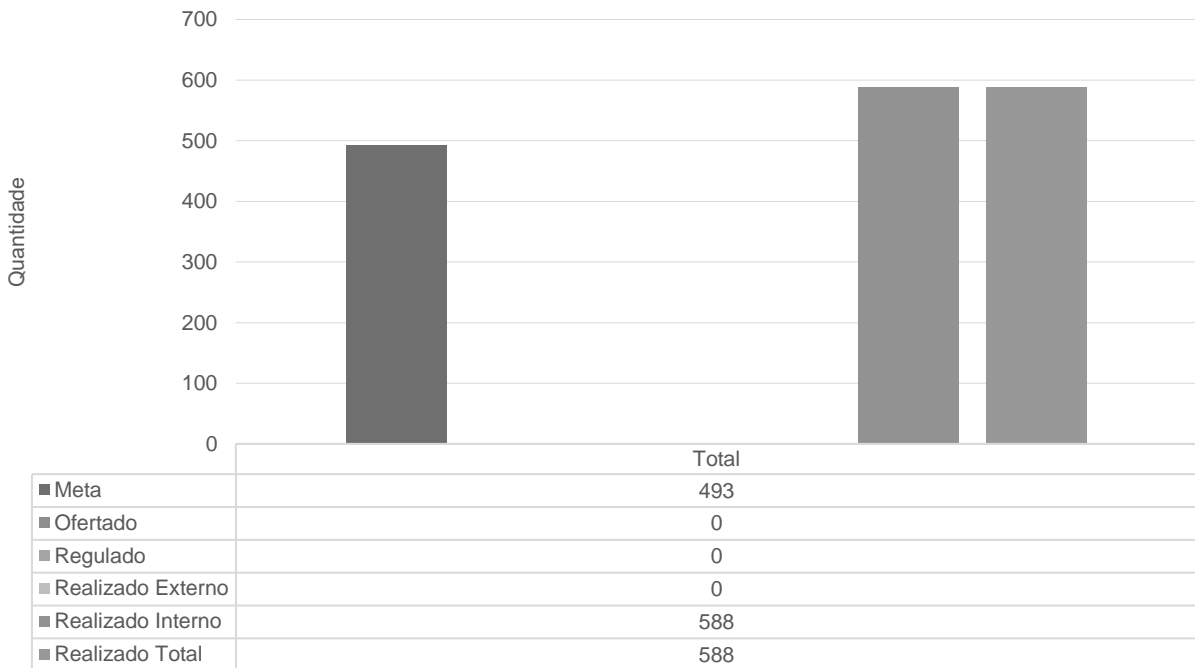
O número de saídas acima do pactuado demonstra a resolutividade da unidade que consegue girar seus leitos rapidamente.

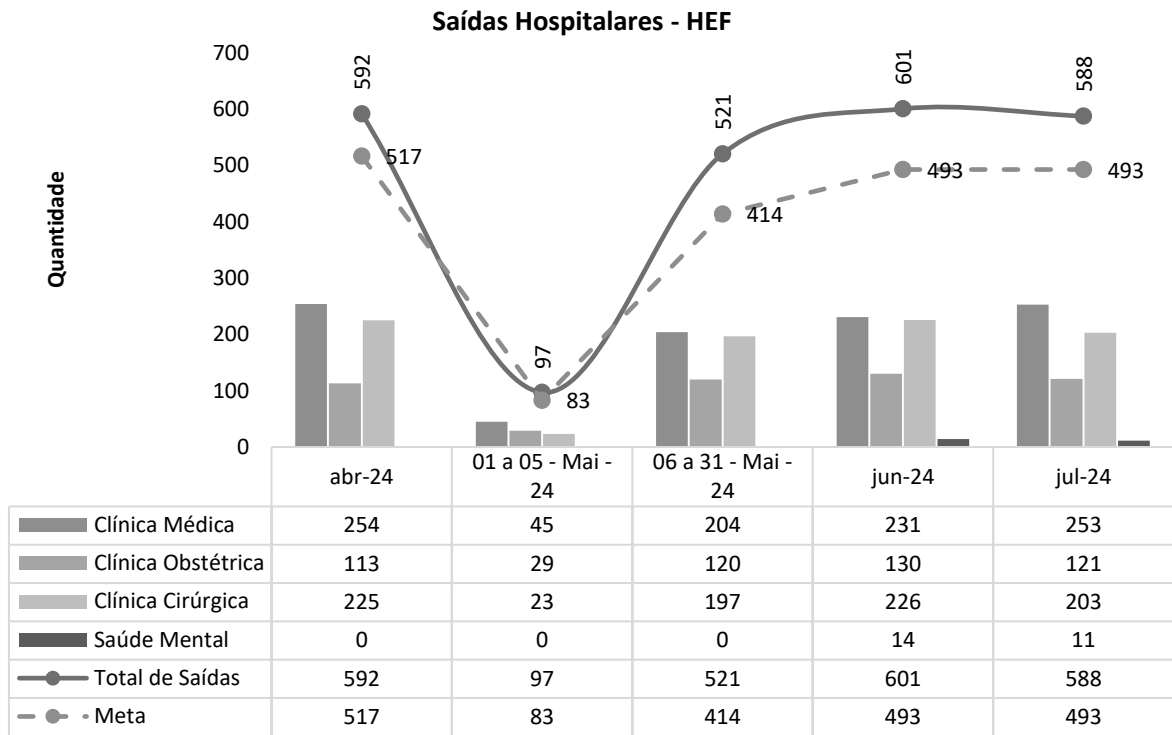


HEF - Meta Contratual: SAÍDAS HOSPITALARES - Jul-24



HEF - Meta Contratual: SAÍDAS HOSPITALARES - Jul-24





II.2 – INDICADORES E METAS DE DESEMPENHO DO 2º TERMO ADITIVO DO CONTRATO Nº50/2022

Como pode ser observado no quadro abaixo, apenas a meta de parto cesárea não foi atingida – o que dá por ser uma meta que não leva em consideração o **perfil** das pacientes. Ressalta-se que todas as gestantes passaram pela classificação da escala de Robson, portanto, todas as indicações foram documentadas.

| Hospital Estadual de Formosa Dr. César Saad Fayad | | |
|--|---------------------|---------------|
| Contrato de Gestão nº 50/2022 - 2º TA | | |
| Indicadores de desempenho | Meta | jul-24 |
| 01. Taxa de Ocupação Hospitalar | ≥ 85% | 86,45% |
| Total de Pacientes-dia | | 2.278 |
| Total de leitos operacionais-dia do período | | 2.635 |
| 02. Média de Permanência Hospitalar (dias) | ≤ 5 dias | 3,87 |
| Total de Pacientes-dia | | 2.278 |
| Total de saídas no período | | 588 |
| 03. Índice de Intervalo de Substituição (horas) | ≤ 24 (Horas) | 14,57 |
| Taxa de ocupação hospitalar | | 86,45% |
| Média de tempo de permanência | | 3,87 |

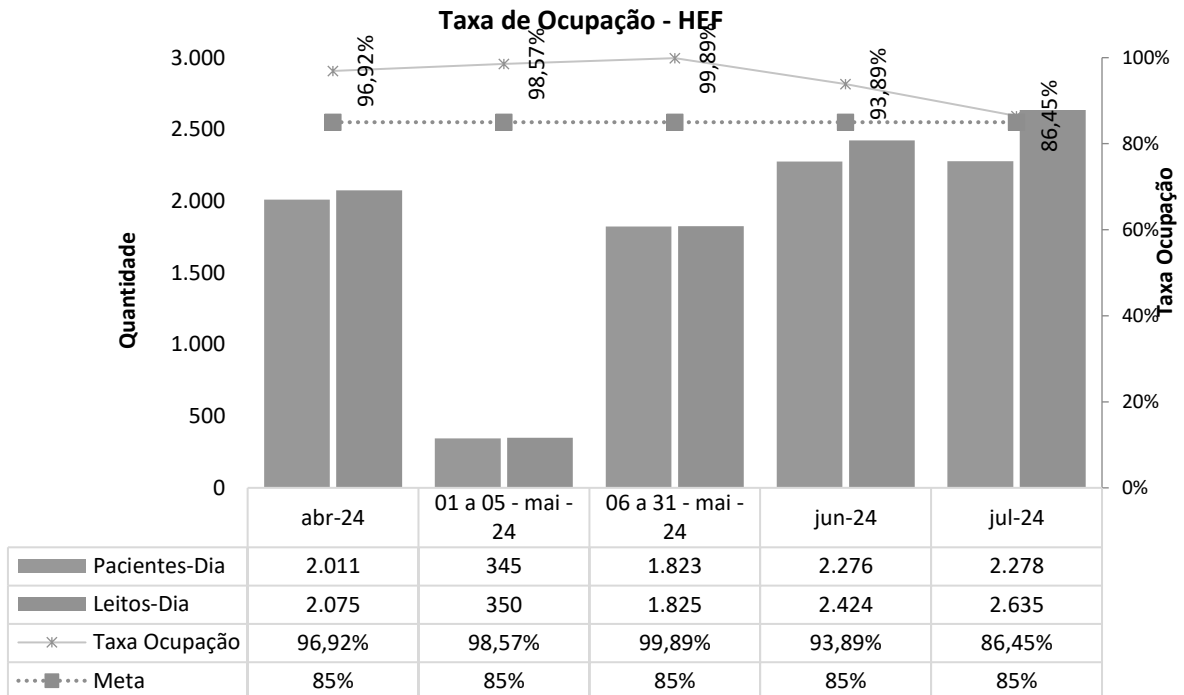


| Hospital Estadual de Formosa Dr. César Saad Fayad | | |
|--|----------------|----------------|
| Contrato de Gestão nº 50/2022 - 2º TA | | |
| Indicadores de desempenho | Meta | jul-24 |
| 04. Taxa de Readmissão em UTI em até 48 horas (readmissão precoce em UTI) | < 5% | 0,00% |
| <i>Nº de pacientes readmitidos entre 0 e 48 Horas da última alta da UTI</i> | | 0 |
| <i>Nº de saídas da UTI (Por Alta)</i> | | 49 |
| 05. Taxa de Readmissão Hospitalar (29 Dias) | ≤ 20% | 1,97% |
| <i>Número de pacientes readmitidos entre 0 e 29 dias da última alta hospitalar</i> | | 12 |
| <i>Número total de internações hospitalares</i> | | 608 |
| | | fev-00 |
| 06. Percentual de Ocorrência de Glosas no SIH - DATASUS | ≤ 7% | 0,00% |
| <i>Total de procedimentos rejeitados no SIH (Exceto motivo de habilitação e capacidade instalada)</i> | | 0 |
| <i>Total de procedimentos apresentados no SIH</i> | | 753 |
| | | jul-24 |
| 07. Percentual de suspensão de cirurgia programada por condições operacionais (causas relacionadas à organização da Unidade) | ≤ 5% | 0,83% |
| <i>Nº de cirurgias programadas suspensas (Unidade)</i> | | 1 |
| <i>Nº de cirurgias programadas (mapa cirúrgico)</i> | | 120 |
| 08. Percentual de cirurgias eletivas realizadas com o TMAT (Expirado 1º ano) | <50% | 10,87% |
| <i>Nº de cirurgias eletivas realizadas com TMAT expirado 1º ano</i> | | 15 |
| <i>Nº de cirurgias eletivas em lista de espera e encaminhado para a unidade</i> | | 138 |
| 09. Percentual de cirurgias eletivas realizadas com o TMAT (Expirado 2º ano) | <25% | 0,00% |
| <i>Nº de cirurgias eletivas realizadas com TMAT expirado 2º ano</i> | | 0 |
| <i>Nº de cirurgias eletivas em lista de espera e encaminhado para a unidade</i> | | 0 |
| 10. Razão do Quantitativo de consultas ofertadas | 1 | 1,28 |
| <i>Número de consultas ofertadas</i> | | 1.405 |
| <i>Número de consultas propostas</i> | | 1.100 |
| 11. Percentual de Exames de Imagem com resultado disponível em até 10 dia | ≥ 70% | 100,00% |
| <i>Número de exames de imagem entregues em até 10 dias</i> | | 4.212 |
| <i>Total de exames de imagem realizados no período</i> | | 4.212 |
| 12. Percentual de casos de doenças/agravos/eventos de notificação compulsória imediata (DAEI) digitadas oportunamente - até 7 dias | ≥ 80% | 100,00% |
| <i>Número de casos DAEI digitadas em tempo oportuno - 7 dias</i> | | 252 |
| <i>Número de casos DAEI notificadas no período</i> | | 252 |
| 13. Percentual de casos de doenças/agravos/eventos de notificação compulsória imediata (DAEI) investigadas oportunamente - até 48h da data de notificação | ≥ 80% | 100,00% |
| <i>Número de casos DAEI investigados em tempo oportuno - 24 horas</i> | | 5 |
| <i>Número de casos DAEI notificadas no período</i> | | 5 |

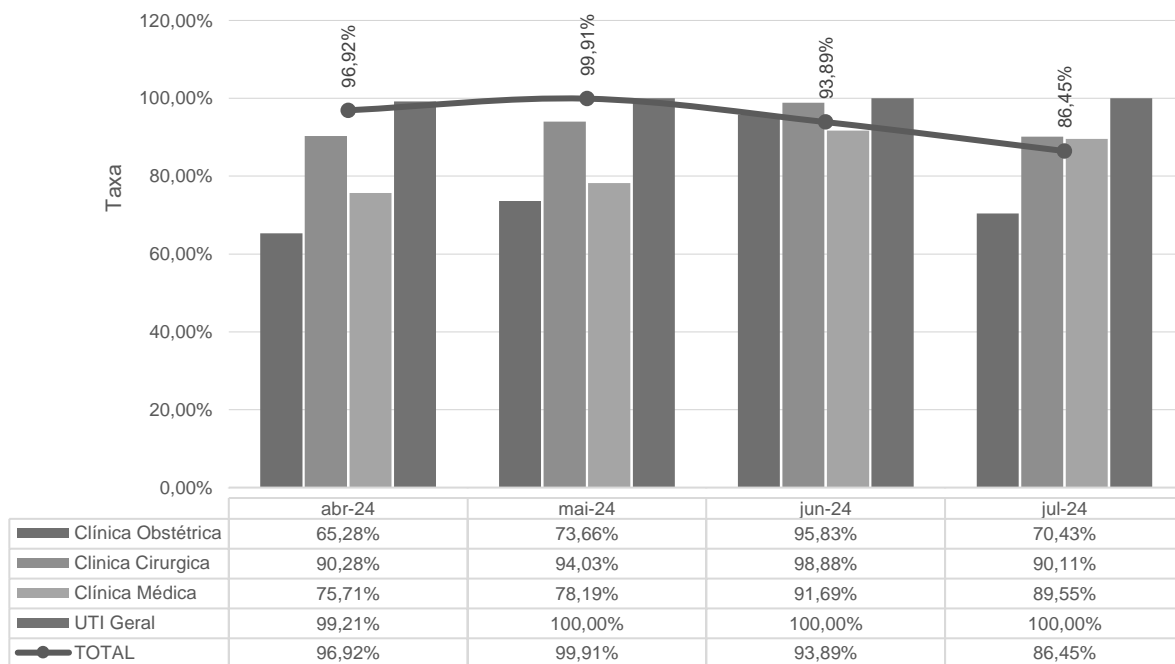


| Hospital Estadual de Formosa Dr. César Saad Fayad | | |
|---|----------------|----------------|
| Contrato de Gestão nº 50/2022 - 2º TA | | |
| Indicadores de desempenho | Meta | jul-24 |
| 14. Percentual de partos cesáreos | ≤ 15% | 61,11% |
| Nº de cesáreas realizadas | | 55 |
| Total de partos realizados | | 90 |
| 15. Taxa de Aplicação da Classificação de Robson nas parturientes submetidas à cesárea | 100,00% | 100,00% |
| Nº de parturientes submetidas a cesárea classificadas pela classificação de Robson no mês | | 55 |
| Total de parturientes submetidas a cesárea no mês | | 55 |
| 16. Percentual de perda de medicamentos por prazo de validade expirado. | ≤ 2% | 0,03% |
| Valor financeiro da perda do segmento padronizado por validade expirada no hospital | | 246 |
| Valor financeiro inventariado na CAF no período | | 818.078 |

01. TAXA DE OCUPAÇÃO HOSPITALAR

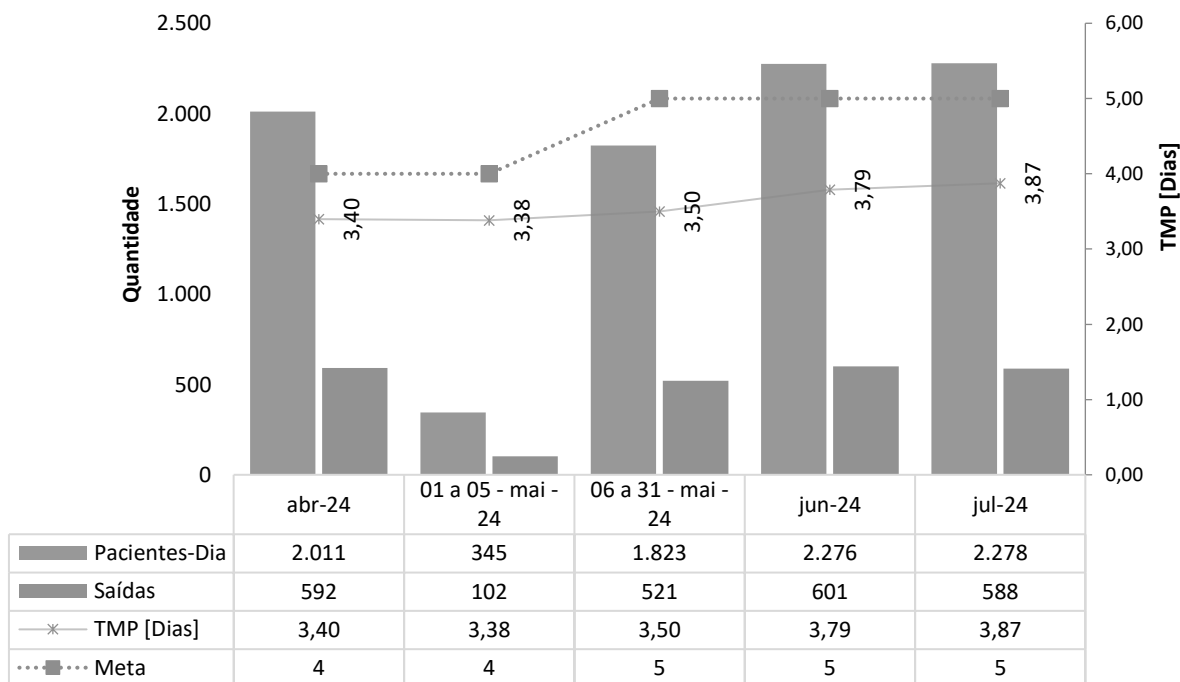


Taxa de Ocupação Hospitalar - HEF - abr-24 a jul-24



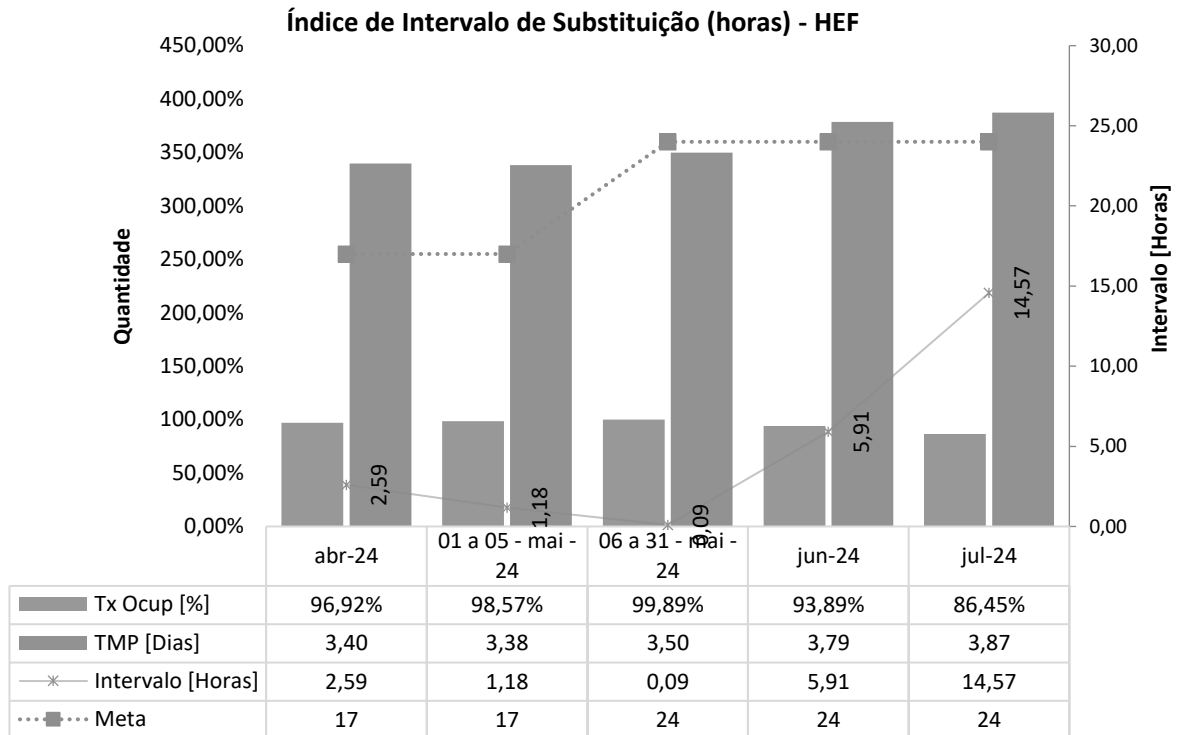
02. MÉDIA DE PERMANÊNCIA HOSPITALAR (DIAS)

Tempo Médio de Permanência Hospitalar [Dias] - HEF

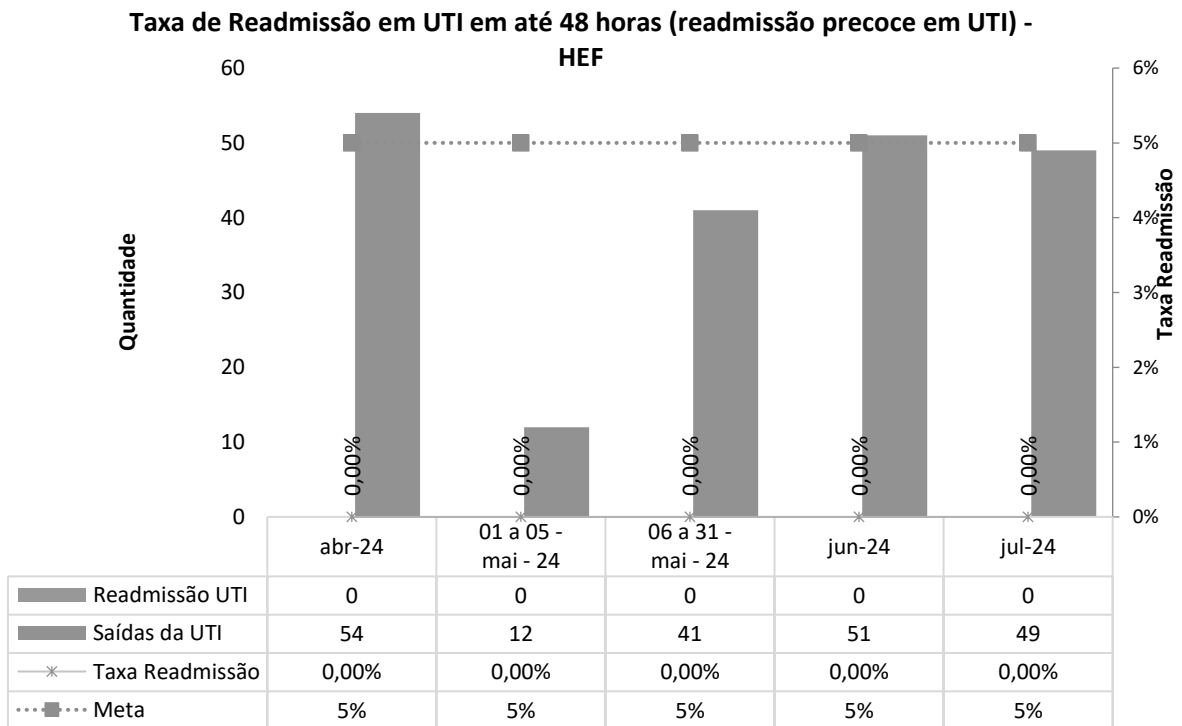




03. ÍNDICE DE INTERVALO DE SUBSTITUIÇÃO (HORAS)

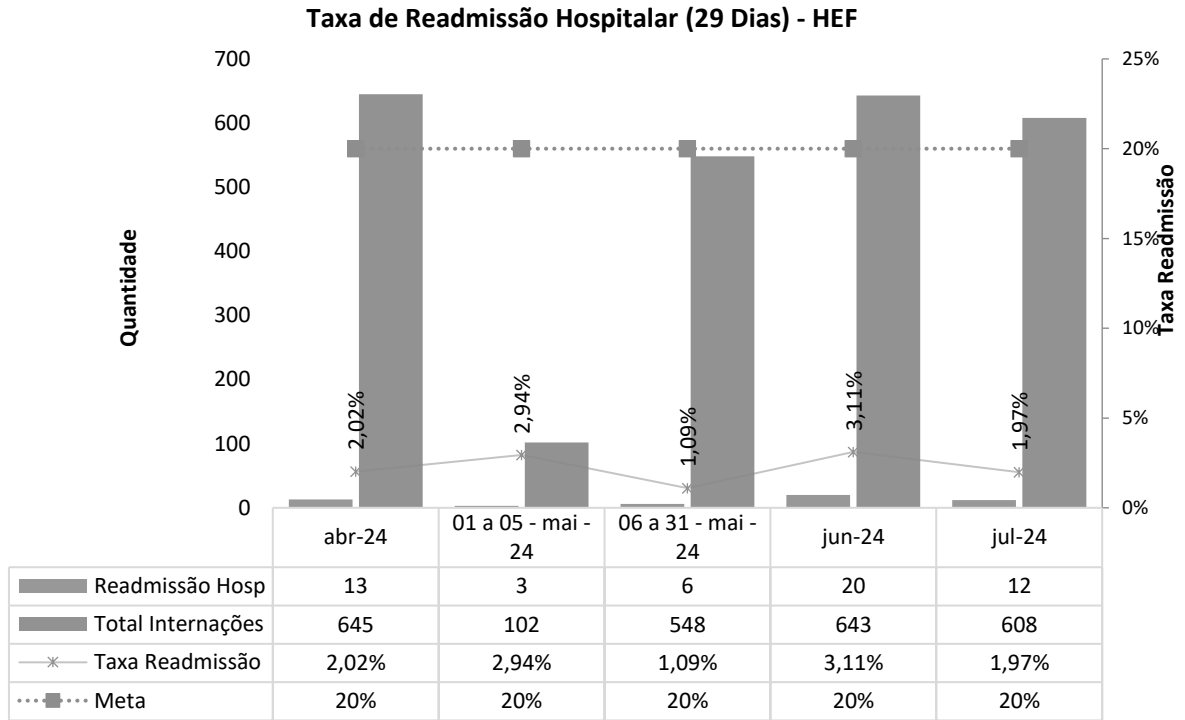


04. TAXA DE READMISSÃO EM UTI EM ATÉ 48 HORAS (READMISSÃO PRECOCE EM UTI)

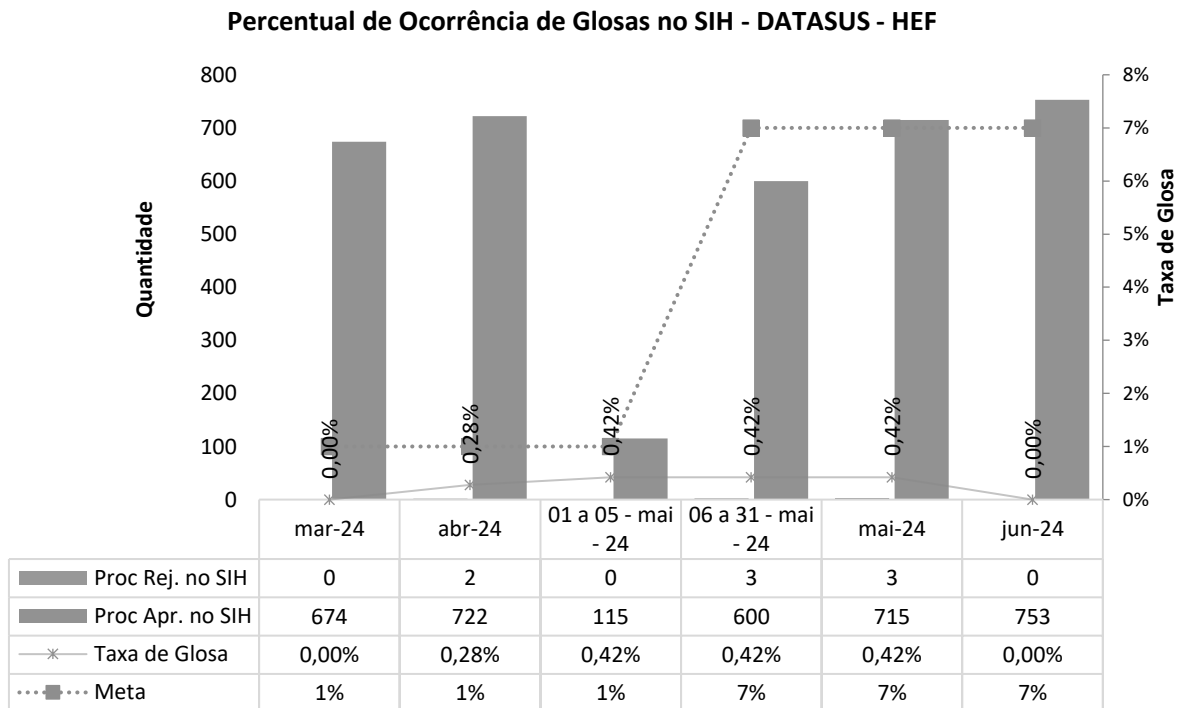




05. TAXA DE READMISSÃO HOSPITALAR (29 DIAS)



06. PERCENTUAL DE OCORRÊNCIA DE GLOSAS NO SIH – DATASUS

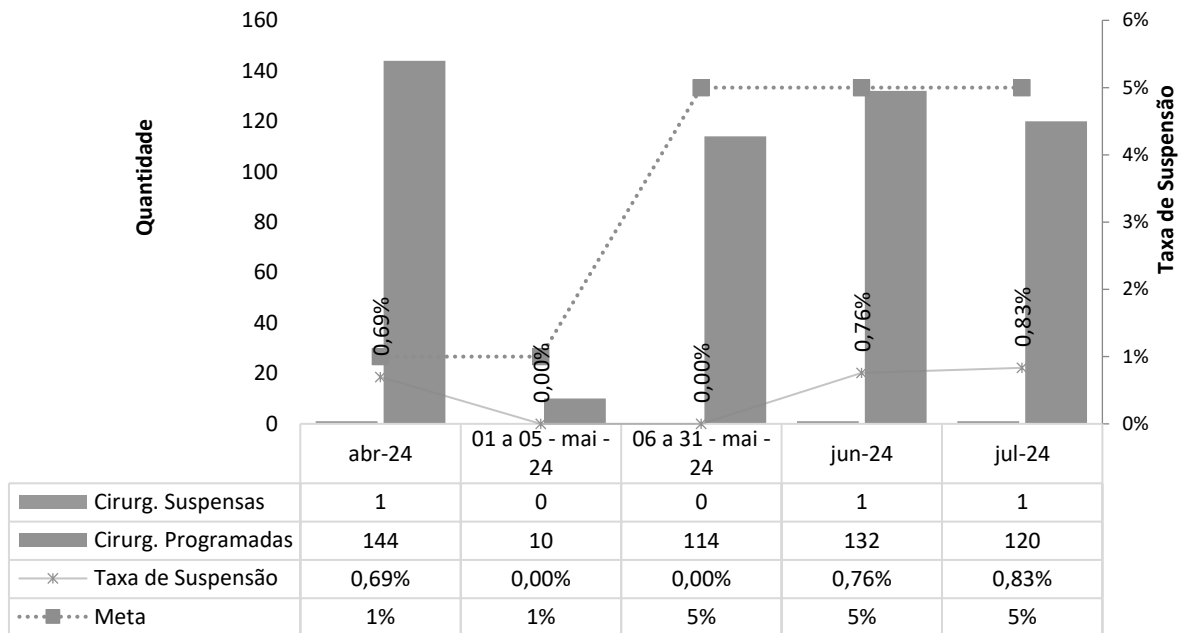




07. PERCENTUAL DE SUSPENSÃO DE CIRURGIA PROGRAMADA POR CONDIÇÕES OPERACIONAIS (CAUSAS RELACIONADAS À ORGANIZAÇÃO DA UNIDADE)

| DATA | AVISO | NOME | ESPECIALIDADE | PROCEDIMENTO | MOTIVO DO CANCELAMENTO |
|------------|--------|---------------------------|----------------|----------------------------------|---|
| 04/07/2024 | 478543 | DIEGO EDUARDO GOMES | CIRURGIA GERAL | HERNIOPLASTIA INGUINAL BILATERAL | MÉDICOS OPTARAM POR OUTRO TRATAMENTO |
| 01/07/2024 | 474026 | MARIA MADALENA CANDIDO | CIRURGIA GERAL | COLECISTECTOMIA | CONDIÇÕES CLÍNICAS DO PACIENTE |
| 23/07/2024 | 484678 | MARIA SELMA DA SILVA LUZ | CIRURGIA GERAL | COLECISTECTOMIA | PACIENTE NÃO INTERNOU |
| 14/07/2024 | 481777 | ENZO FLORENCIO DE SANTANA | ORTOPEDIA | RETIRADA DE FIO | MÉDICOS OPTARAM POR OUTRO TRATAMENTO |
| 12/07/2024 | 479882 | JULIANA RODRIGUES PEREIRA | GINECOLOGIA | HISTERECTOMIA | ADIADA POIS NÃO HOUVE TEMPO HABIL PARA REALIZAÇÃO AGENDADA PARA DIA 02/08 |

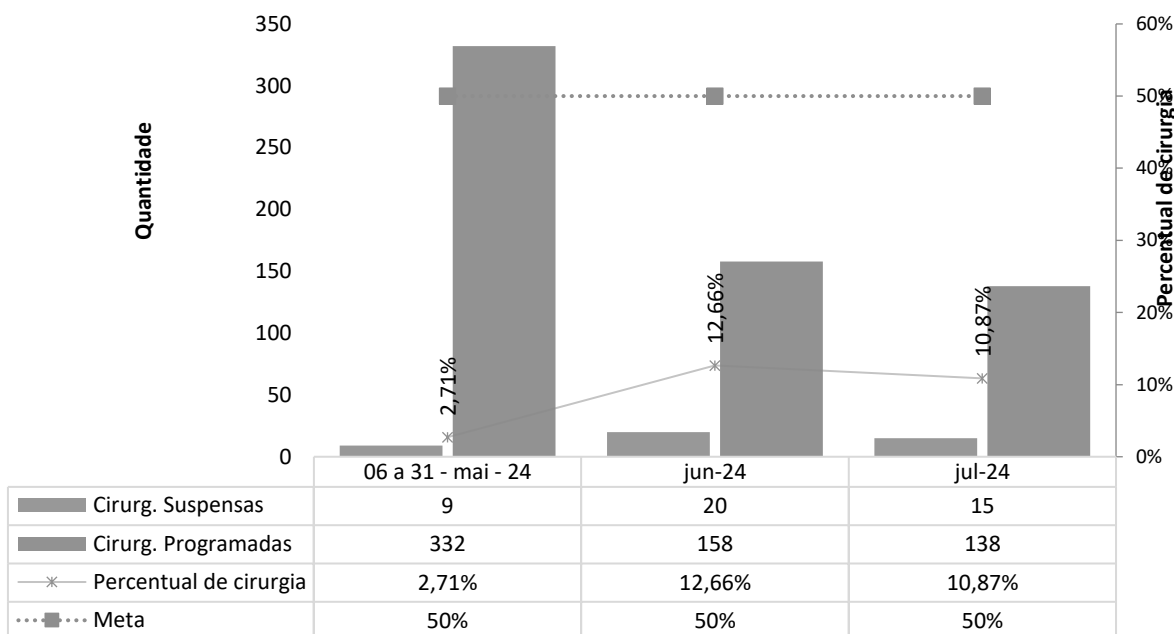
Percentual de suspensão de cirurgia programada por condições operacionais (causas relacionadas à organização da Unidade) - HEF





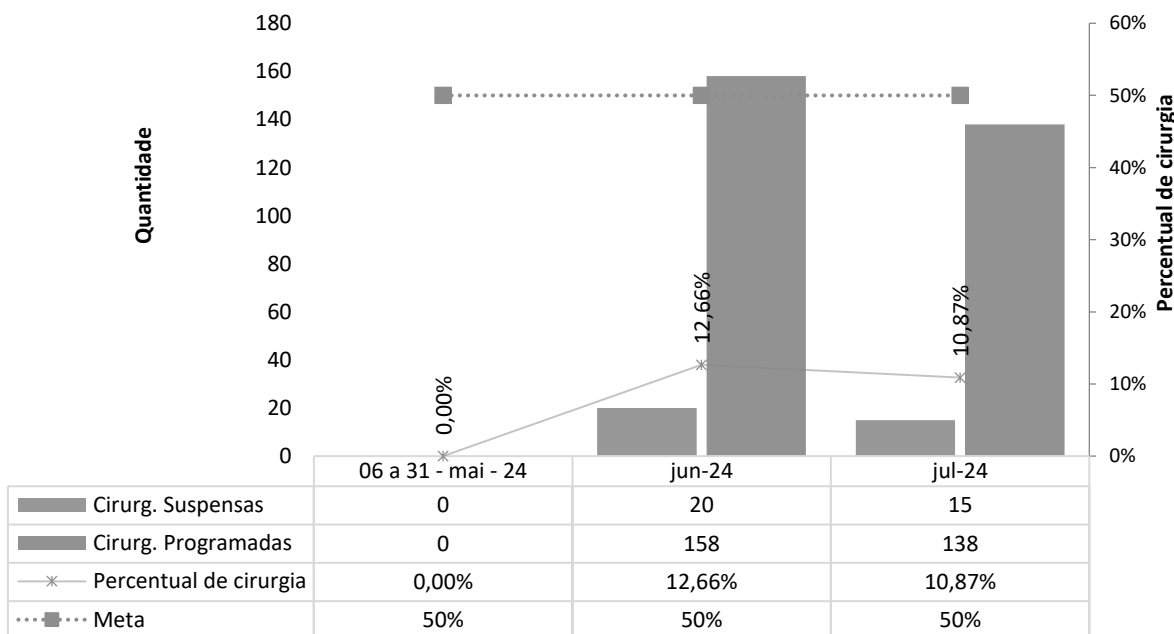
08. PERCENTUAL DE CIRURGIAS ELETIVAS REALIZADAS COM O TMAT (EXPIRADO 1º ANO)

Percentual de cirurgias eletivas realizadas com o TMAT (Expirado 1º ano) - HEF



09. PERCENTUAL DE CIRURGIAS ELETIVAS REALIZADAS COM O TMAT (EXPIRADO 2º ANO)

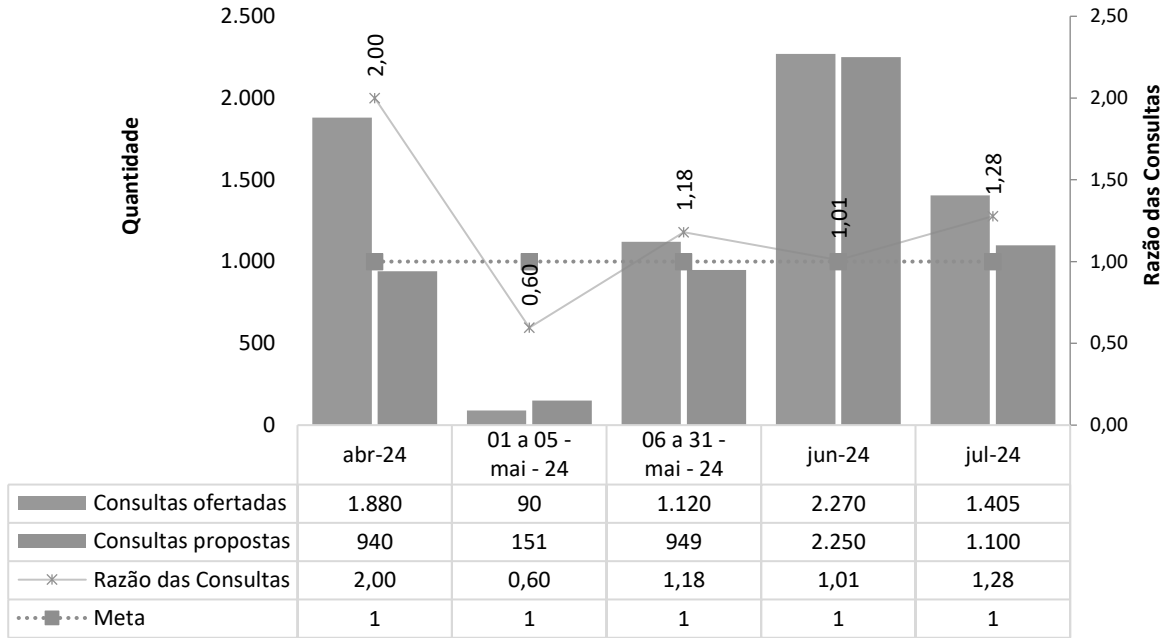
Percentual de cirurgias eletivas realizadas com o TMAT (Expirado 2º ano) - HEF





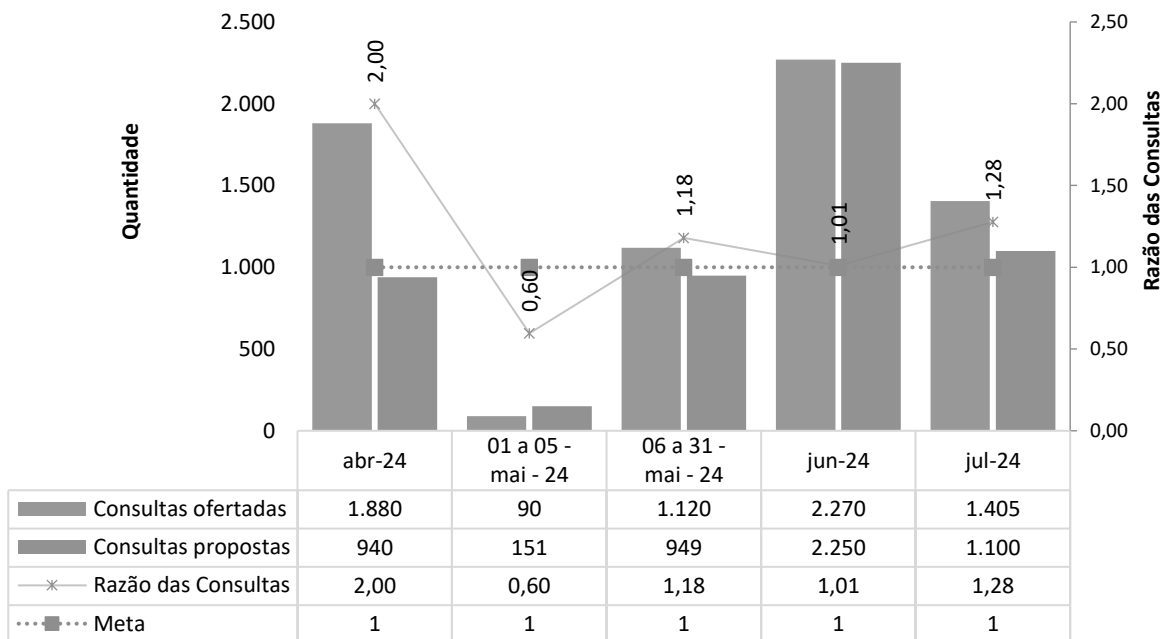
10. RAZÃO DO QUANTITATIVO DE CONSULTAS OFERTADAS

Razão do Quantitativo de consultas ofertadas - HEF



11. PERCENTUAL DE EXAMES DE IMAGEM COM RESULTADO DISPONÍVEL EM ATÉ 10 DIA

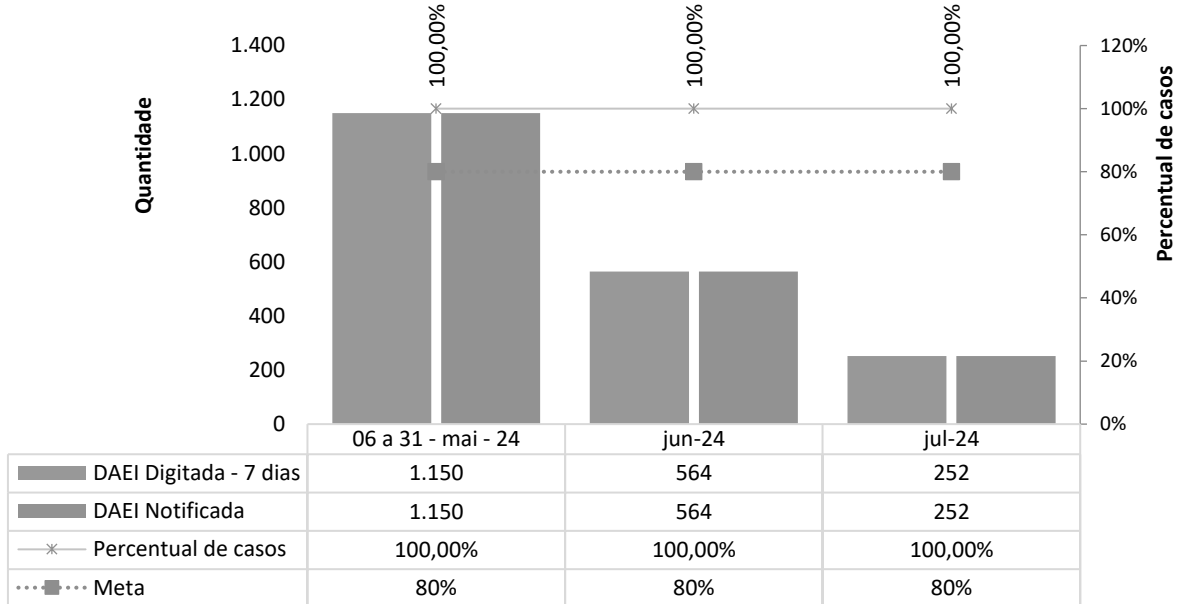
Razão do Quantitativo de consultas ofertadas - HEF





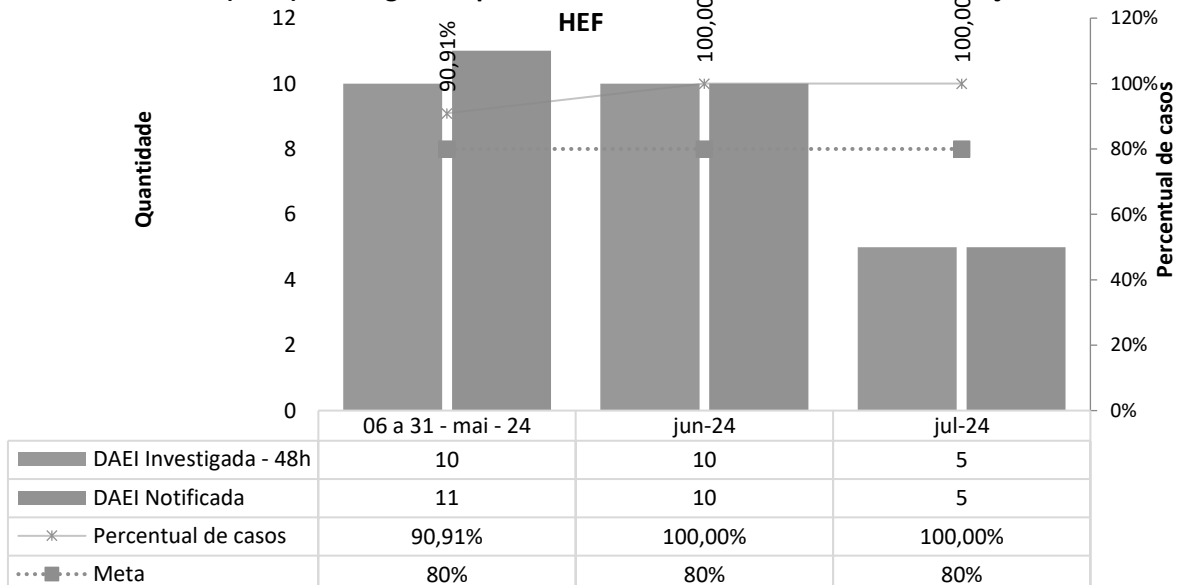
12. PERCENTUAL DE CASOS DE DOENÇAS/AGRAVOS/EVENTOS DE NOTIFICAÇÃO COMPULSÓRIA IMEDIATA (DAEI) DIGITADAS OPERTUNAMENTE - ATÉ 7 DIAS

Percentual de casos de doenças/agravos/eventos de notificação compulsória imediata (DAEI) digitadas oportunamente - até 7 dias- HEF



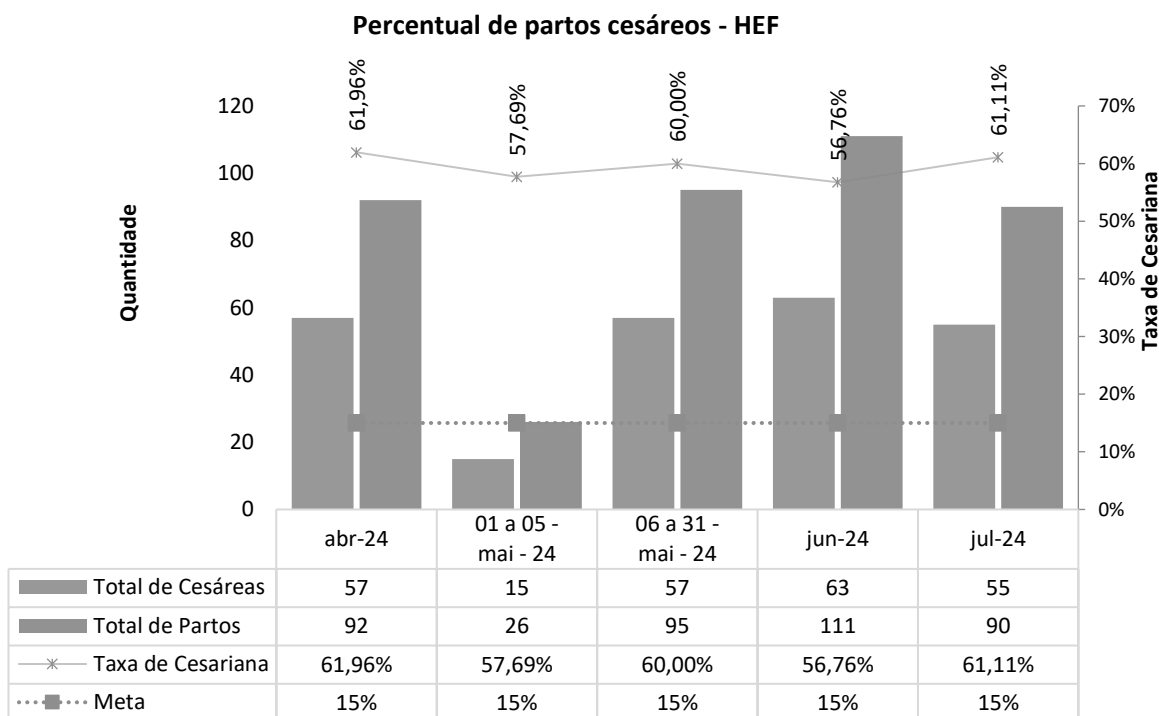
13. PERCENTUAL DE CASOS DE DOENÇAS/AGRAVOS/EVENTOS DE NOTIFICAÇÃO COMPULSÓRIA IMEDIATA (DAEI) INVESTIGADAS OPORTUNAMENTE - ATÉ 48H DA DATA DE NOTIFICAÇÃO

Percentual de casos de doenças/agravos/eventos de notificação compulsória imediata (DAEI) investigadas oportunamente - até 48h da data de notificação - HEF





14. PERCENTUAL DE PARTOS CESÁREOS

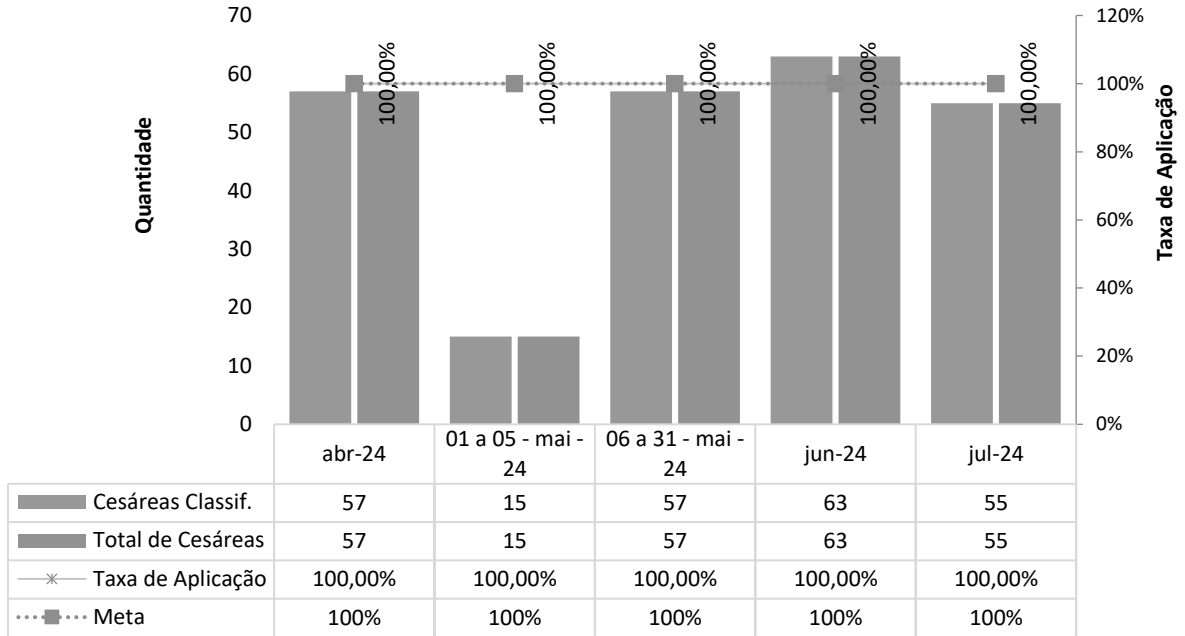


| Siglas | Indicação | Siglas | Indicação |
|--------|------------------------------|--------|--------------------------|
| VRS | iteratividade+dmg+laqueadura | YFBA | iterativa |
| AJBCR | CESARIA A PEDIDO | VNSI | OLIGOIDRAMNIO |
| YSF | PARADA DE PROGRESSAO | LDSU | DESEJO MATERNO |
| CKP | bolsa rota prolongada | LDDE | SOFRIMENTO FETAL |
| JLDSR | PARADA DE PROGRESSAO | ABAN | RESTRIÇÃO DE CRESCI |
| JPSA | DMG | LGDI | SOFRIMENTO FETAL |
| PCBO | CTB não tranquilizadora | MDFA | CIUR |
| BSTR | CTB não tranquilizadora | VLFE | PRÉ-ECLAMPسيا |
| ADSN | DMG | CRDY | CESAREA PREVIA |
| CCRA | PELVICO | FAPe | TP + posição pélvica |
| JRLO | CESARIA A PEDIDO+ LAQ | JPDO | cesrea previa |
| GGDR | BRADICARDIA FETAL | EVDM | HAS |
| JLDA | iteratividade+laqueadura | NDAA | MECONIAL |
| LTDI | iteratividade+laqueadura | FNDA | cesrea previa |
| BFPI | CESARIA PREVIA | SCDU | cesrea previa |
| CPMA | BEXIGA NEUROGENICA | MFDA | MECONIO ESPESSE |
| VAAI | PRE-ECLAPSIA | PPDA | MECONIAL |
| VHCA | DMG + feto GIG | JSDA | ITERATIVA |
| EMFR | DESEJO MATERNO | NECI | SOFRIMENTO FETAL |
| LLFA | DMG | JFDU | ITERATIVA |
| DABA | DMG | DDOI | POS DATA/ DESEJO MATERNO |
| HALE | CTB não tranquilizadora | VDAl | CESARIANA PREVIA |
| WNSE | DESEJO MATERNO | CMFA | SOFRIMENTO FETAL |
| RDSO | DESEJO MATERNO | KRSA | LIQUIDO MECONIAL |
| MBCA | iteratividade | CQDA | LIQUIDO MECONIAL |
| MSCI | Desproporção cefalopelvica | CEDA | MECONIO ESPESSE |



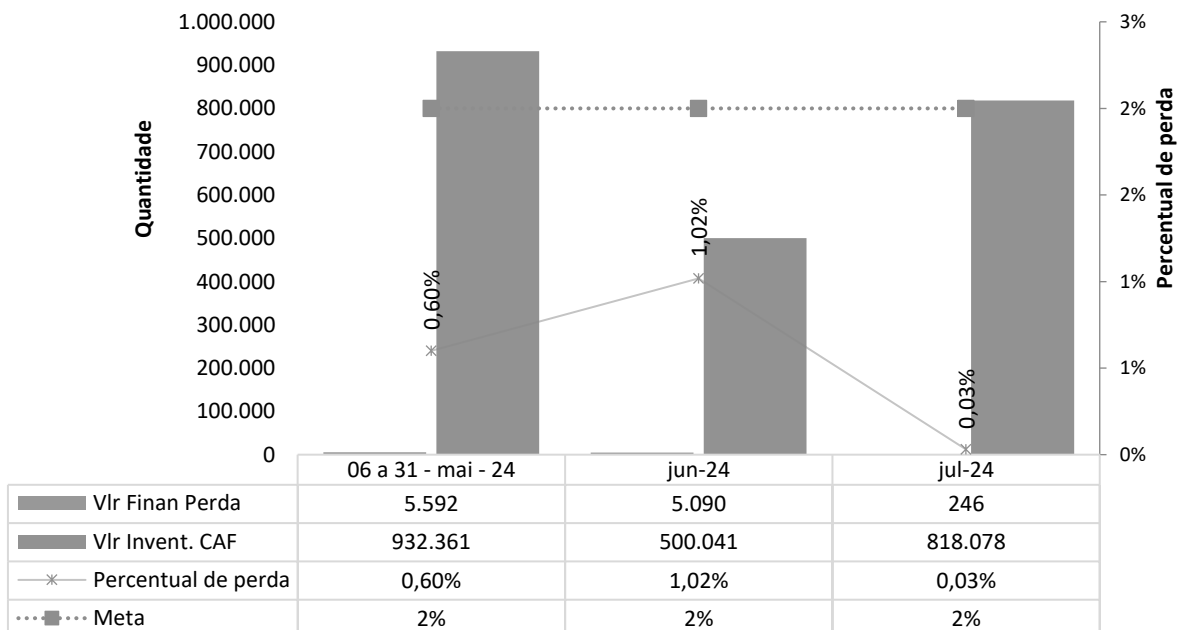
15. TAXA DE APLICAÇÃO DA CLASSIFICAÇÃO DE ROBSON NAS PARTURIENTES SUBMETIDAS À CESÁREA

Taxa de Aplicação da Classificação de Robson nas parturientes submetidas à cesárea - HEF



16. PERCENTUAL DE PERDA DE MEDICAMENTOS POR PRAZO DE VALIDADE EXPIRADO

Percentual de perda de medicamentos por prazo de validade expirado - HEF



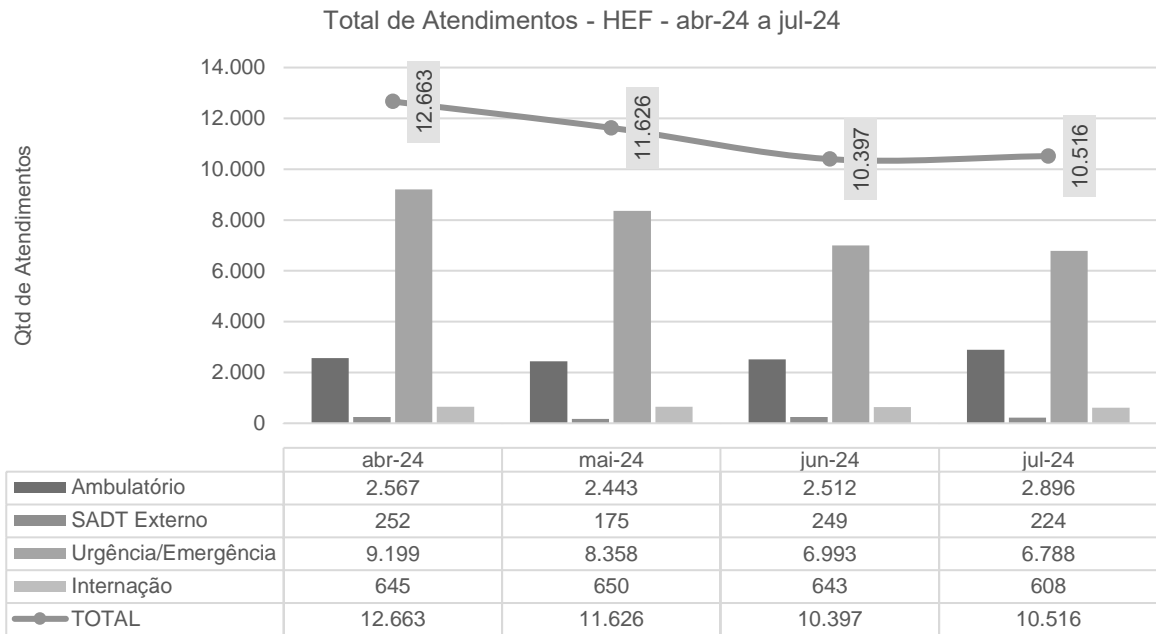


III – DADOS ASSISTENCIAIS

III.1 – DADOS RELACIONADOS À PRODUÇÃO E DESEMPENHO

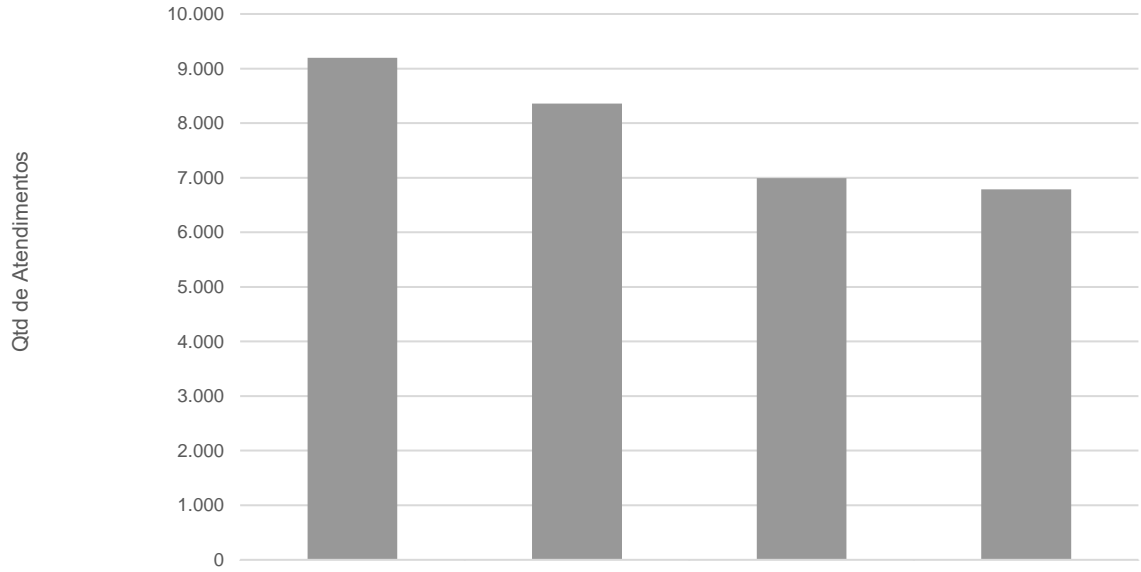
Os dados abaixo demonstram uma queda no número de atendimento espontâneo, o que possibilitou aumento dos atendimentos regulados nos últimos dois meses. Este evento está relacionado a sazonalidade de doenças que altera o perfil epidemiológico dos pacientes atendidos.

Podemos destacar a carga excessiva de atendimentos classificados como verde, caracterizando pacientes que poderiam ter seu atendimento realizado em unidades de menor complexidade geridas pelo Município.



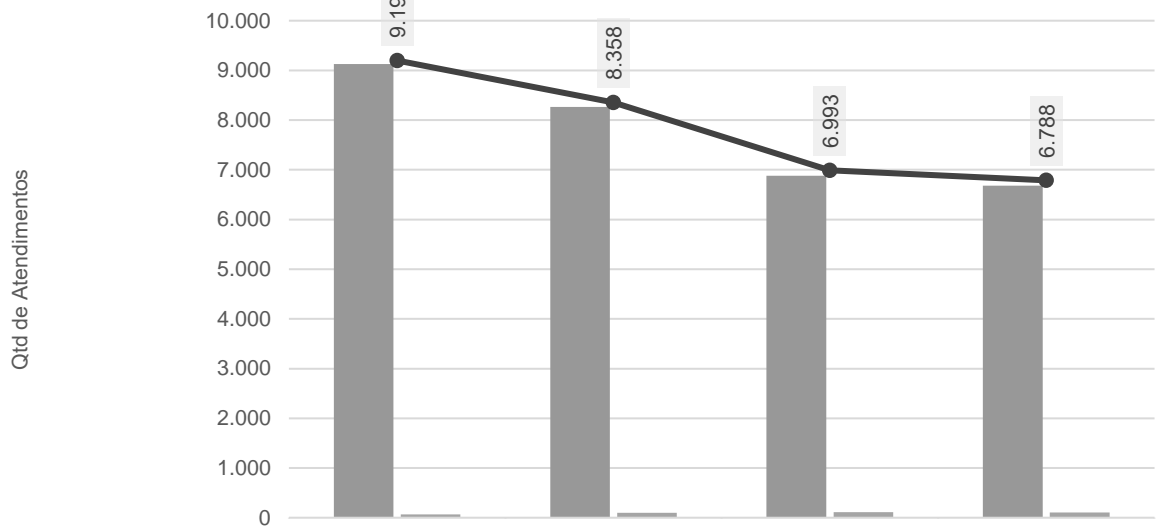


Atendimentos de Urgência e Emergência - HEF - abr-24 a jul-24



| | abr-24 | mai-24 | jun-24 | jul-24 |
|-----------------------|--------|--------|--------|--------|
| Atend. Geral | 9.199 | 8.358 | 6.993 | 6.788 |
| R\$ Acima do Previsto | | | | |

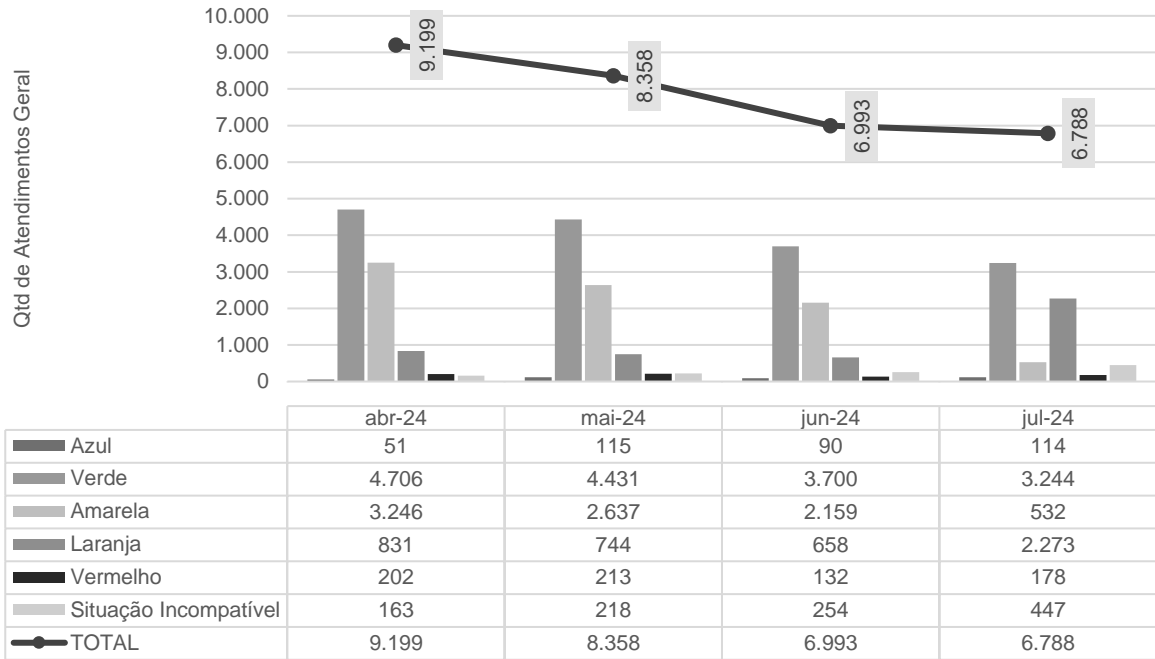
Total de atendimentos por Tipo de Demanda - HEF - abr-24 a jul-24



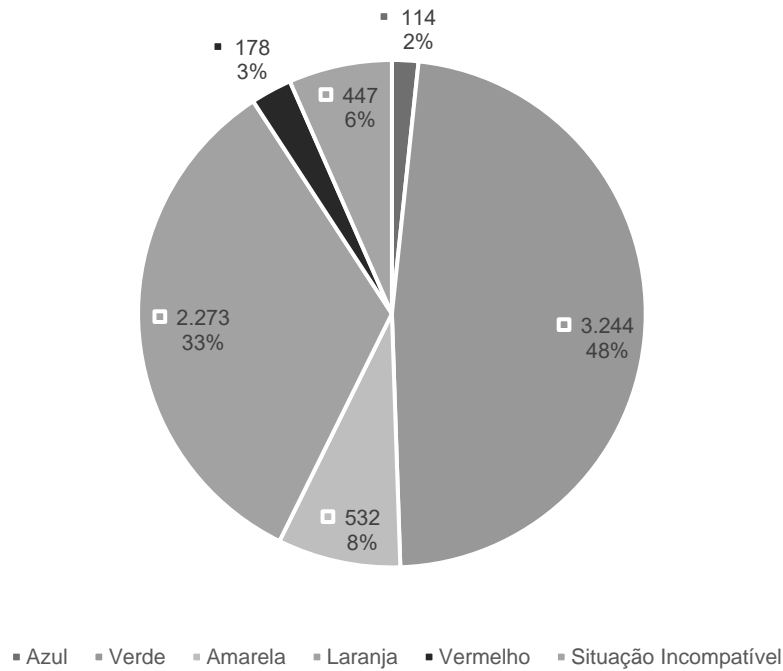
| | abr-24 | mai-24 | jun-24 | jul-24 |
|-----------------------|--------|--------|--------|--------|
| Spontânea - Geral | 9.131 | 8.262 | 6.879 | 6.680 |
| Regulação - Geral | 68 | 96 | 114 | 108 |
| Total de Atendimentos | 9.199 | 8.358 | 6.993 | 6.788 |



Classificação de Risco dos Atend. Geral no P.S. - HEF - abr-24 a jul-24

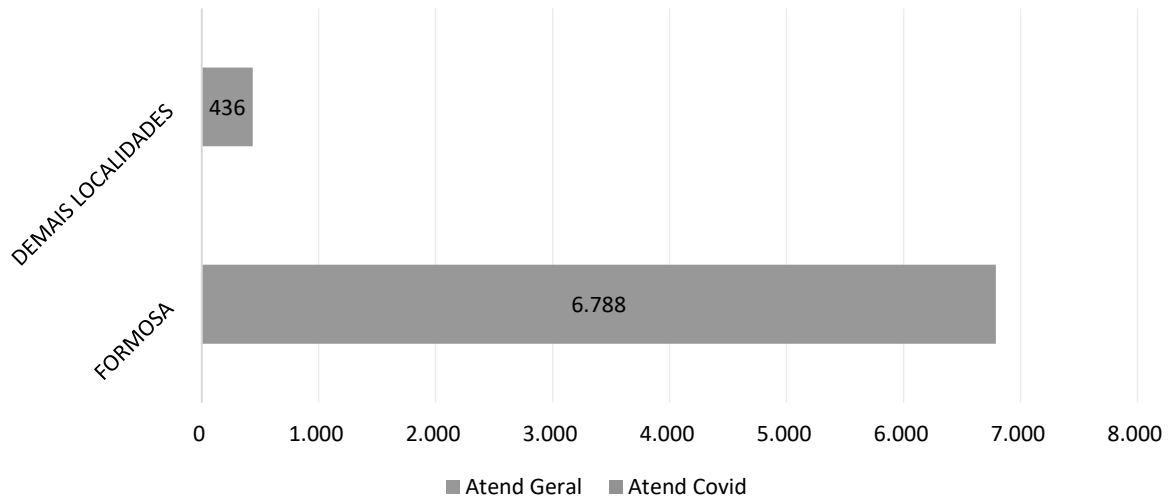


Classificação de Risco dos Atend. Geral no P.S. - HEF - jul-24






Municípios de procedência dos pacientes atendidos no P.S. - jul-24 - HEF



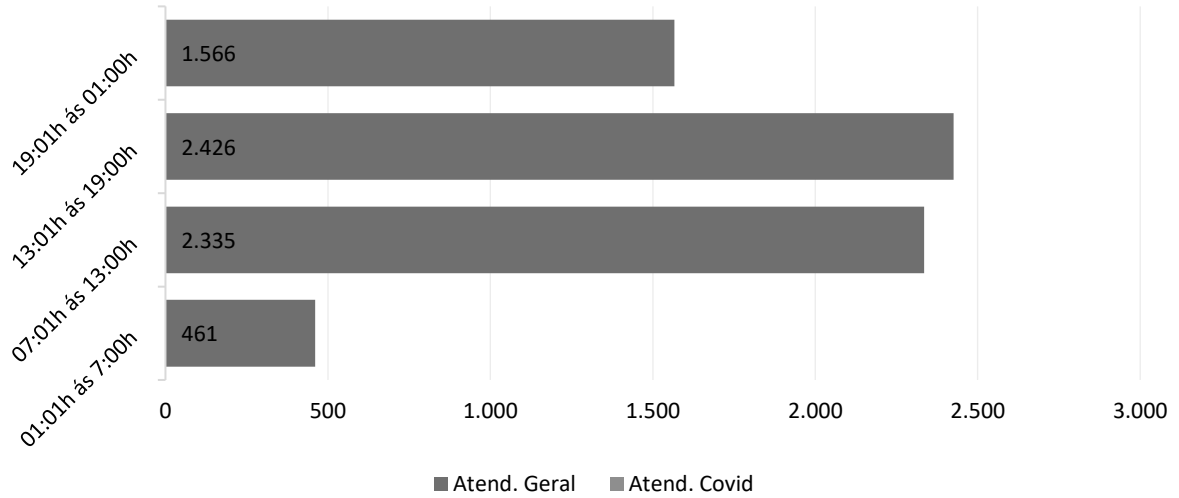


Municípios de procedência dos pacientes atendidos no P.S. - jul-24 - HEF

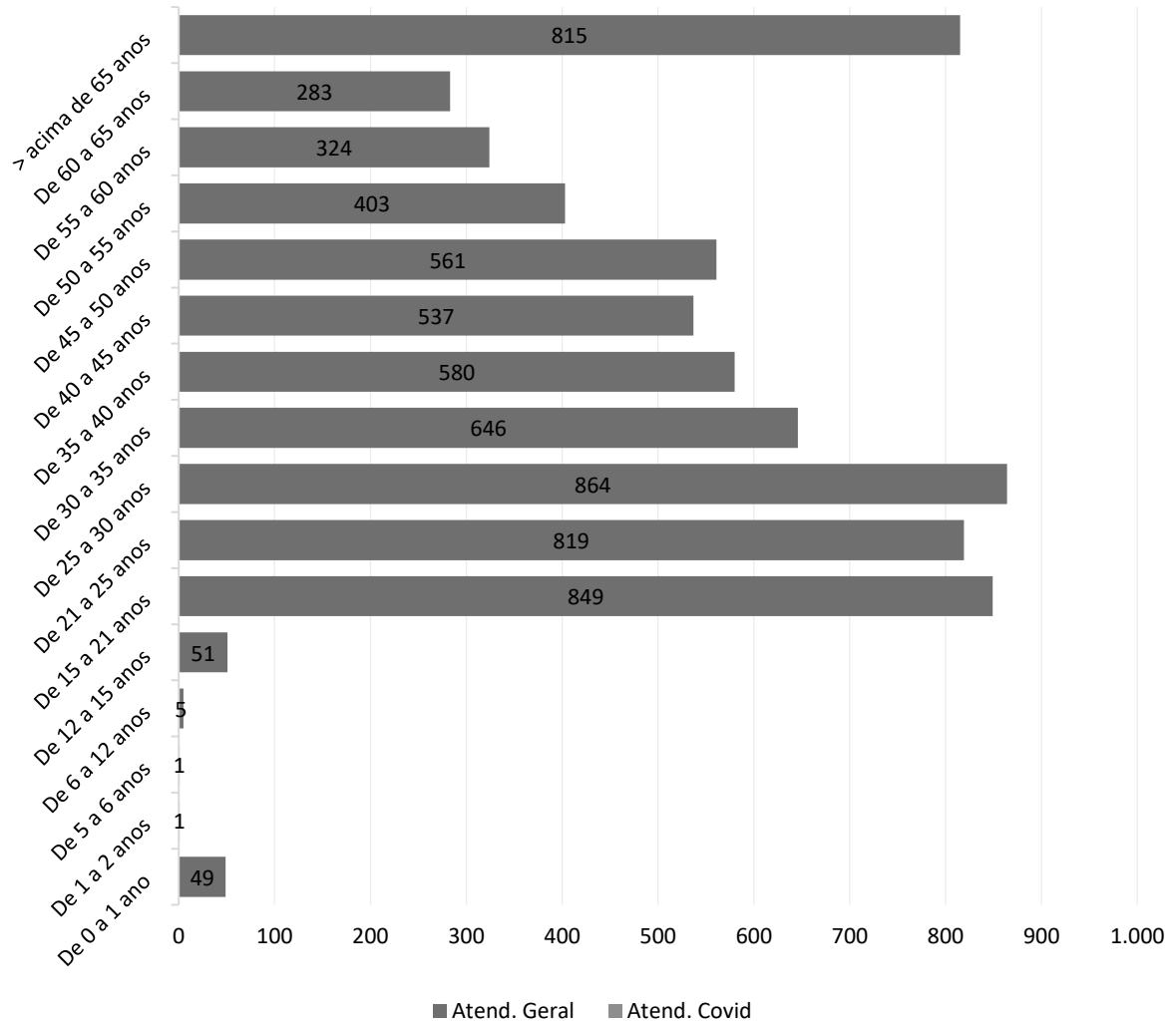




Atendimentos por Período - jul-24 - HEF

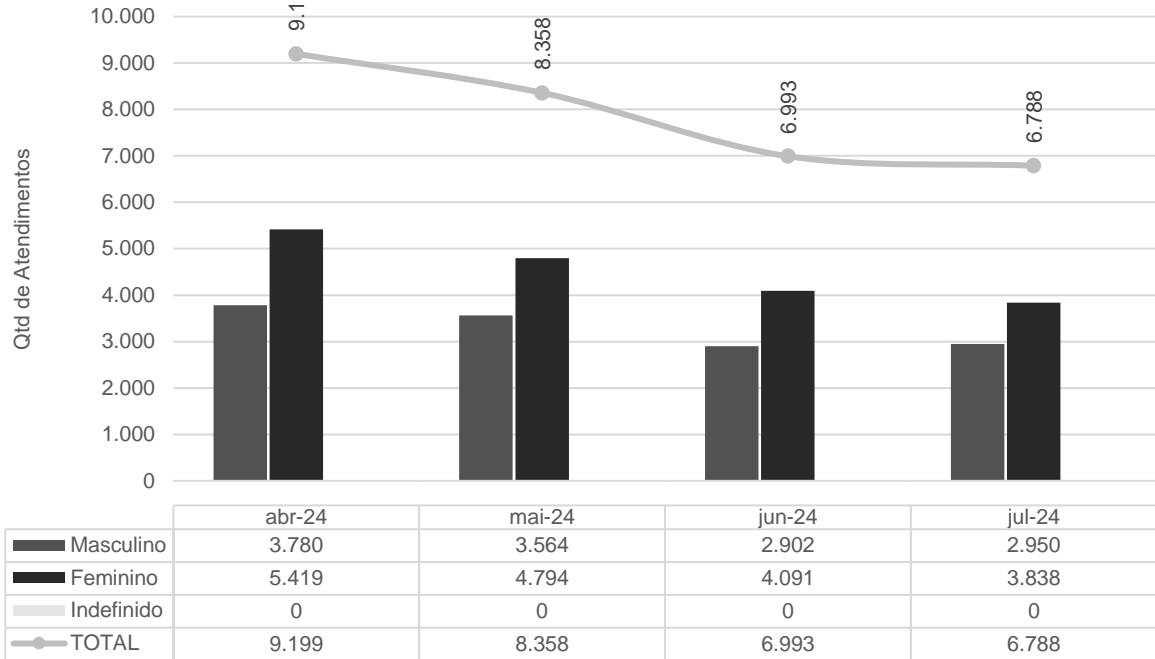


Atendimentos por Faixa Etária - jul-24 - HEF

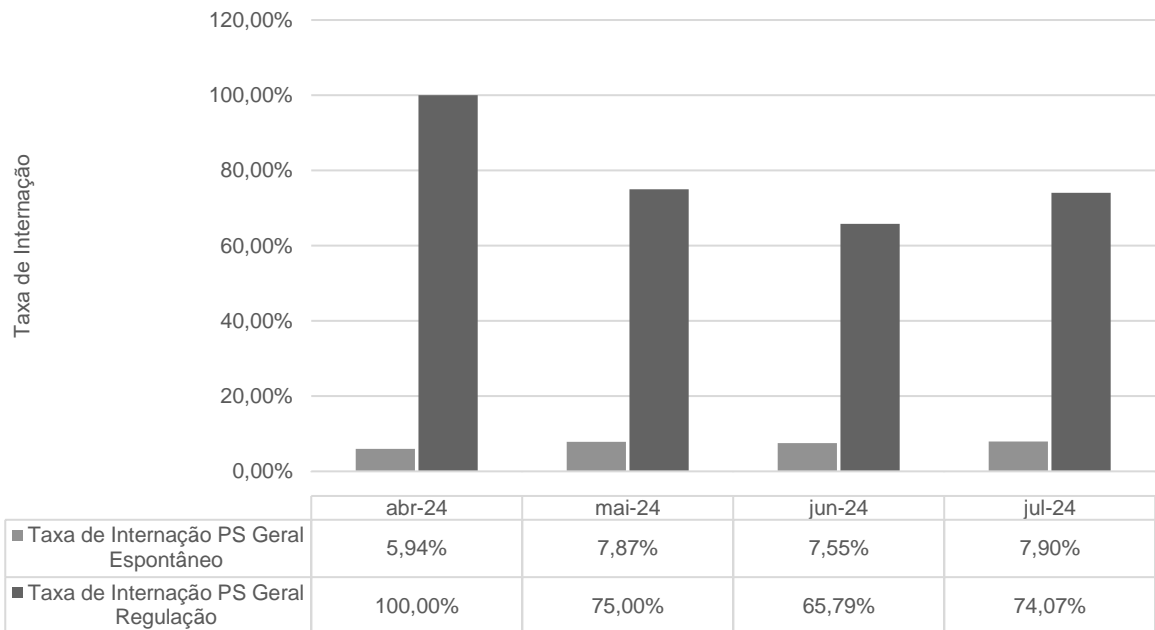




Atendimentos por Gênero - HEF - abr-24 a jul-24

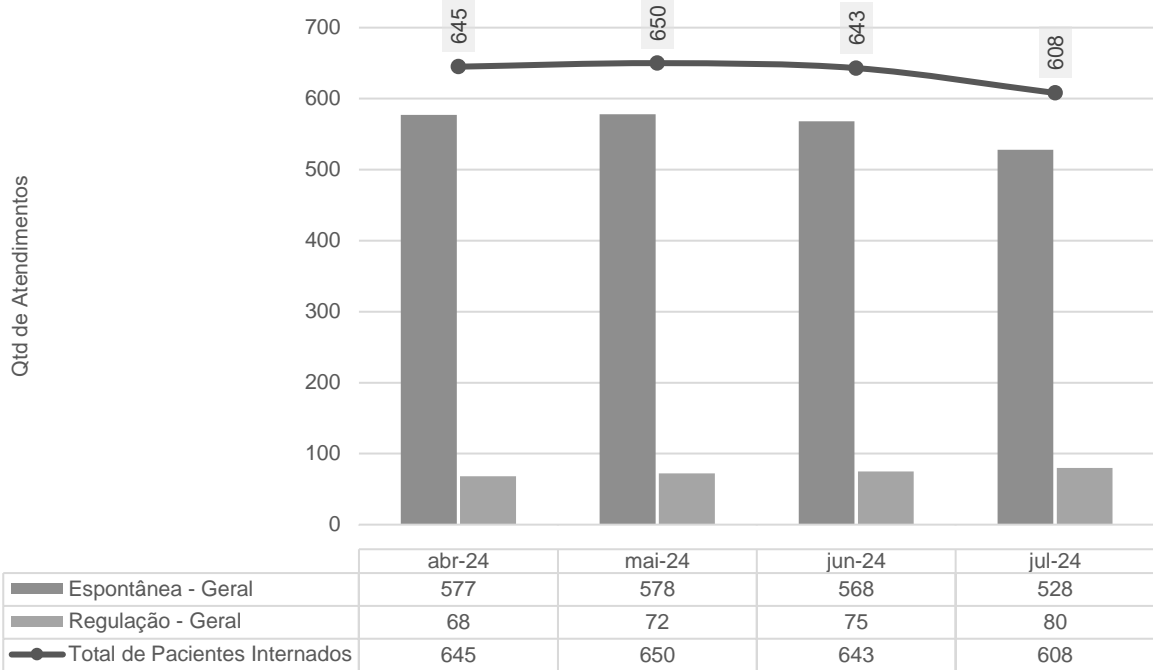


Taxa de Internação dos Pacientes Procedentes do Pronto Socorro - HEF - abr-24 a jul-24

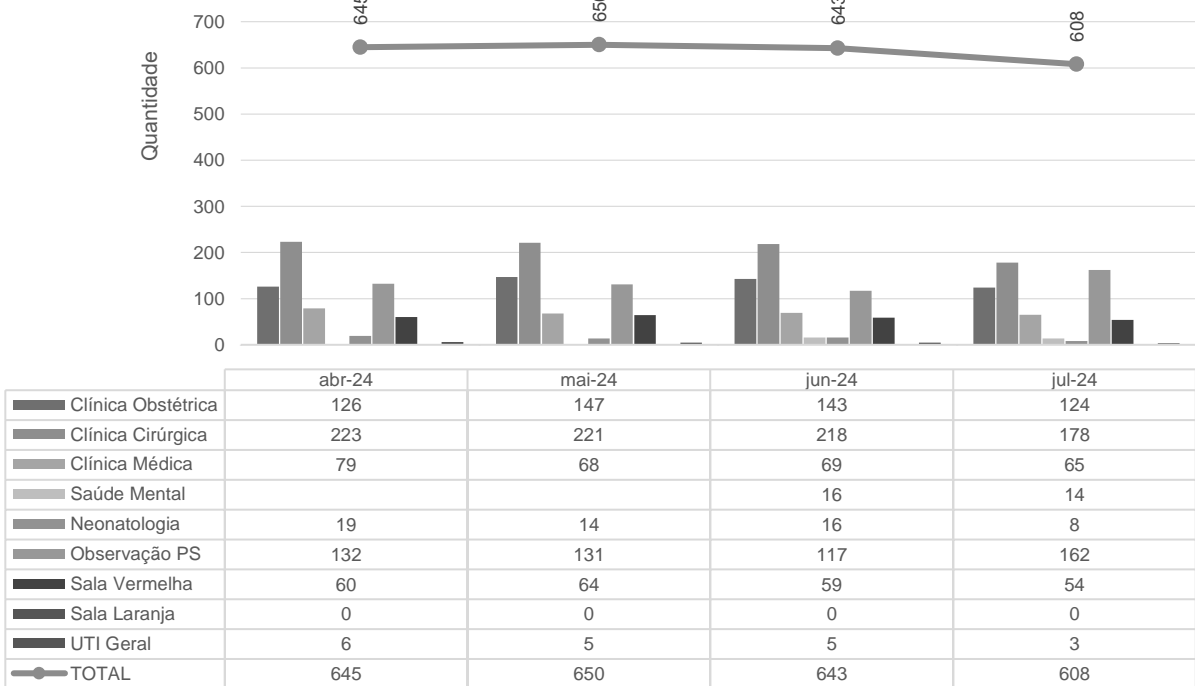




Procedência das Internações por Tipo de Demanda - HEF - abr-24 a jul-24

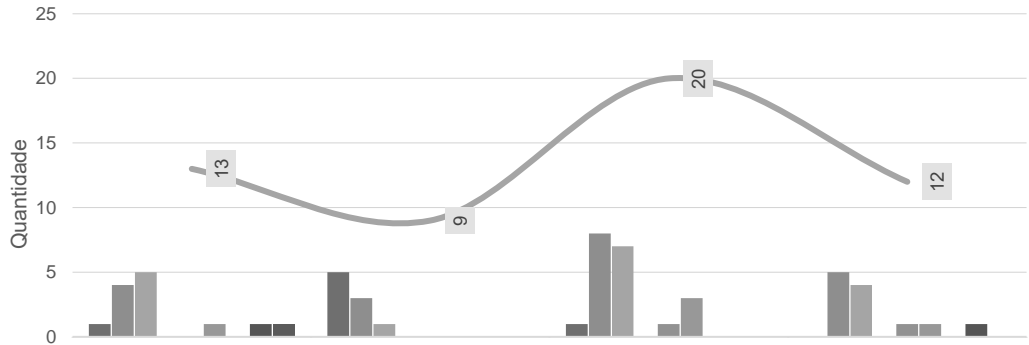


Internações Hospitalares - HEF - abr-24 a jul-24



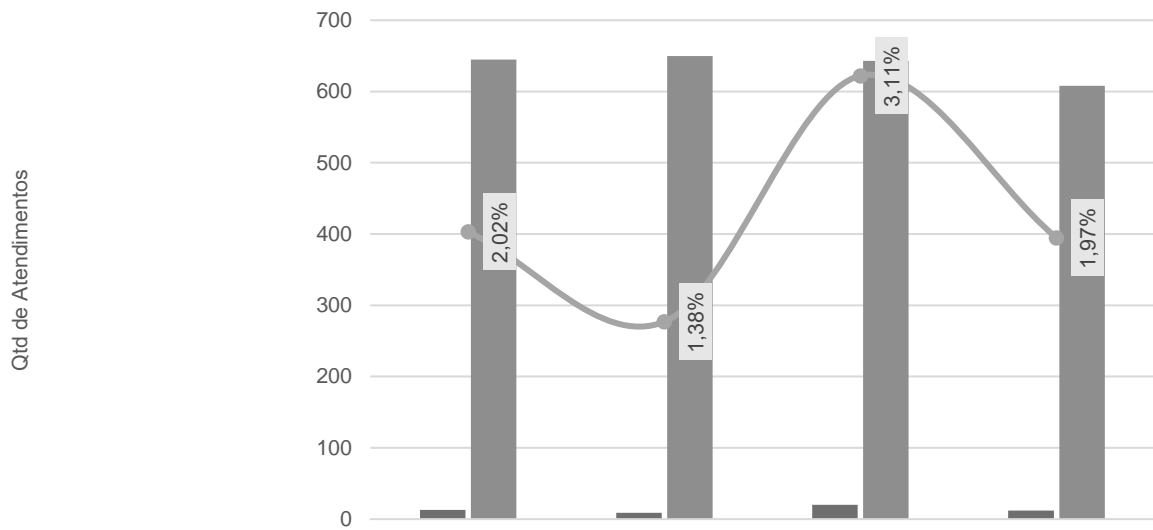


Pacientes readmitidos entre 0 e 29 dias da última alta hospitalar - HEF - abr-24 a jul-24



| | abr-24 | mai-24 | jun-24 | jul-24 |
|--------------------|-----------|----------|-----------|-----------|
| Clínica Obstétrica | 1 | 5 | 1 | 0 |
| Clínica Médica | 4 | 3 | 8 | 5 |
| Clínica Cirúrgica | 5 | 1 | 7 | 4 |
| Saúde Mental | 0 | 0 | 0 | 0 |
| Neonatologia | 0 | 0 | 1 | 1 |
| Observação PS | 1 | 0 | 3 | 1 |
| Sala Laranja | 0 | 0 | 0 | 0 |
| Sala Vermelha | 1 | 0 | 0 | 1 |
| UTI Geral | 1 | 0 | 0 | 0 |
| TOTAL | 13 | 9 | 20 | 12 |

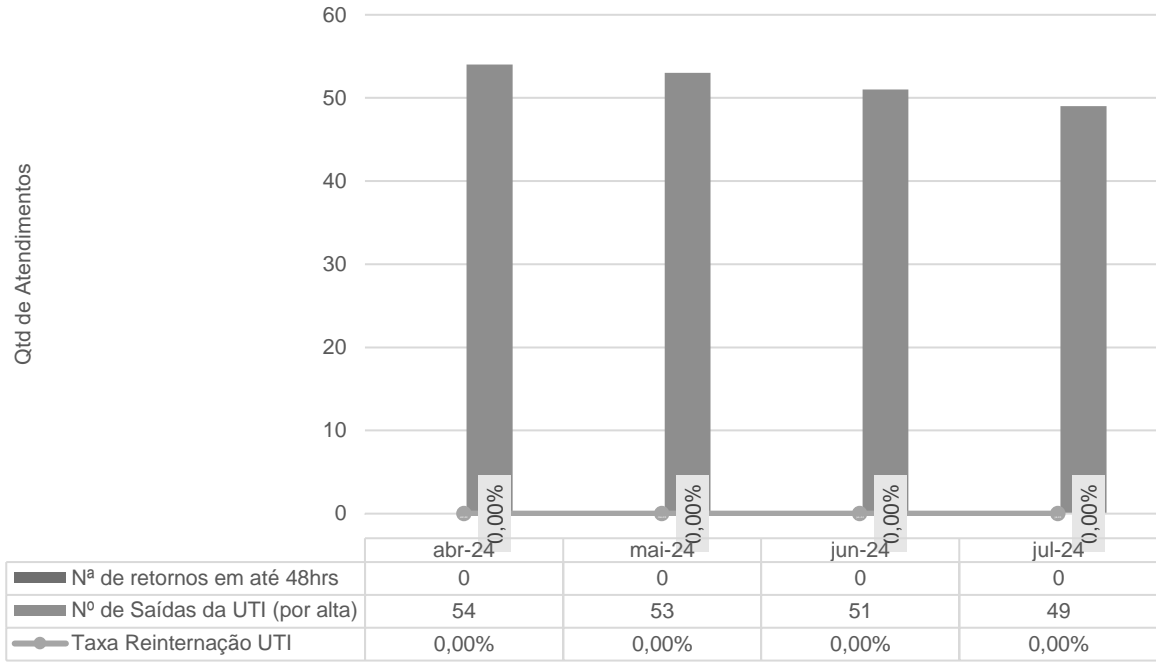
Taxa de Readmissão Hospitalar (em até 29 dias) - HEF - abr-24 a jul-24



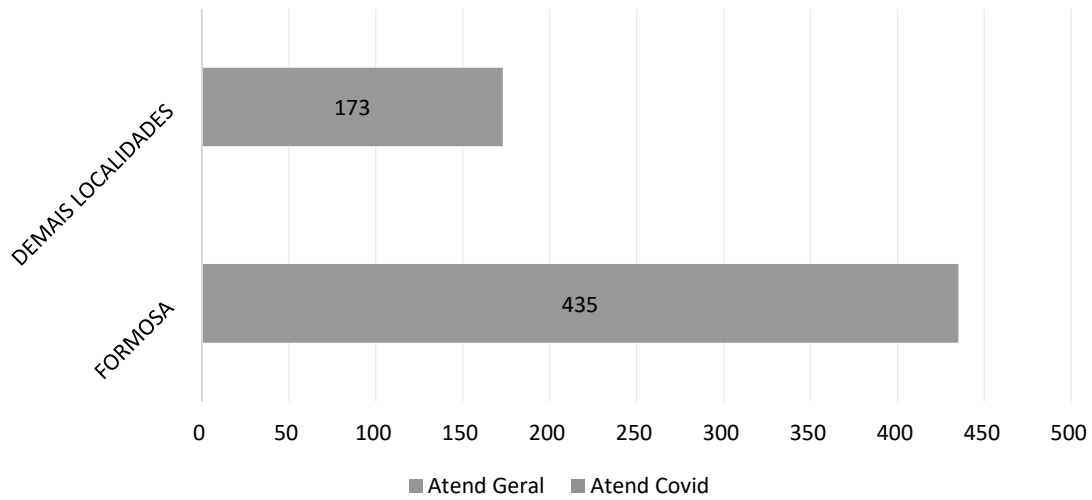
| | abr-24 | mai-24 | jun-24 | jul-24 |
|--------------------------------|--------|--------|--------|--------|
| Nº de retornos em até 29 Dias | 13 | 9 | 20 | 12 |
| Nº de Internações Hospitalares | 645 | 650 | 643 | 608 |
| Taxa Reinternação Hospitalar | 2,02% | 1,38% | 3,11% | 1,97% |



Taxa de Readmissão em UTI (0 a 48 Horas) - HEF - abr-24 a jul-24

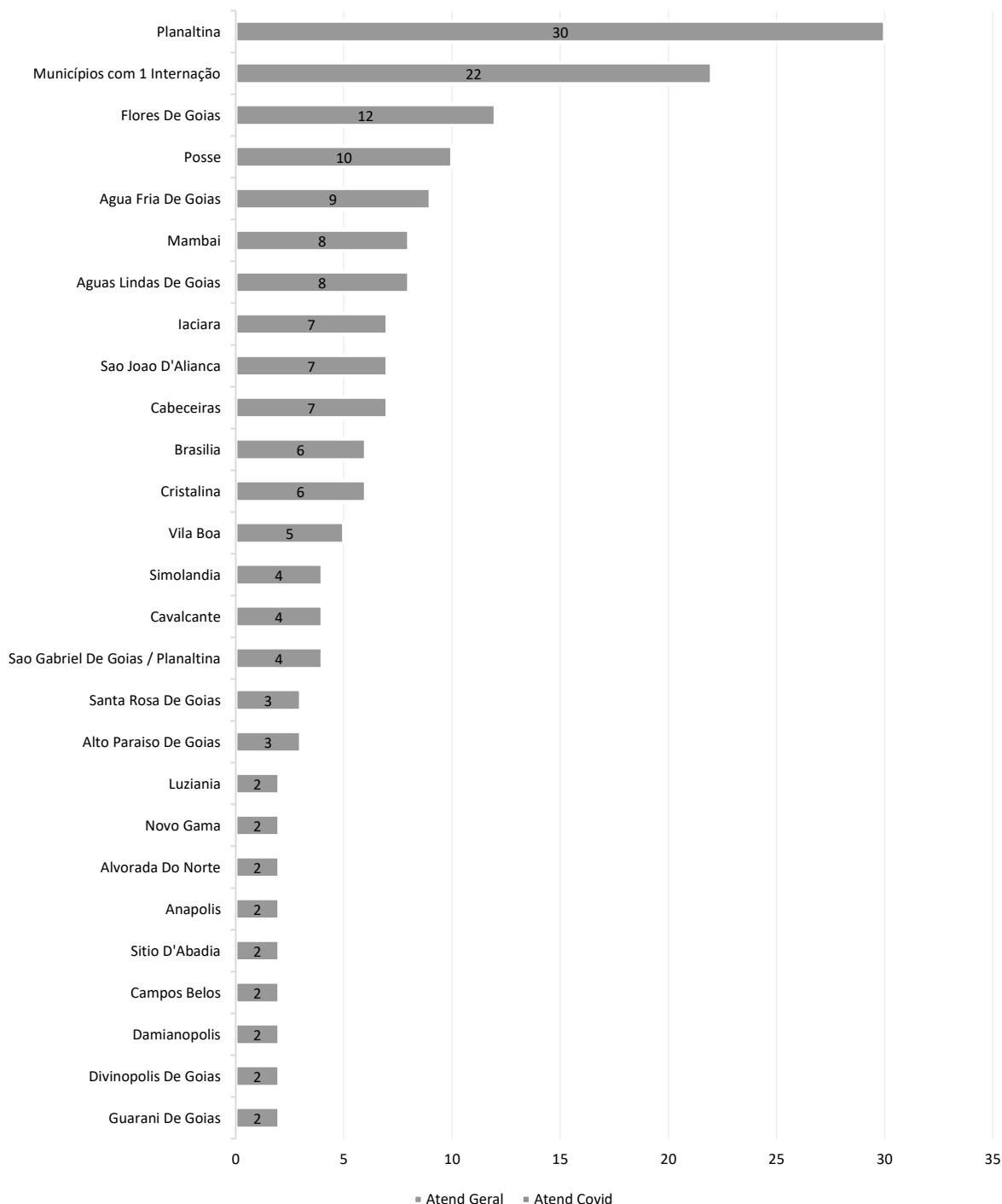


Municípios de procedência dos pacientes internados jul-24 - HEF





Municípios de procedência dos pacientes internados jul-24 - HEF

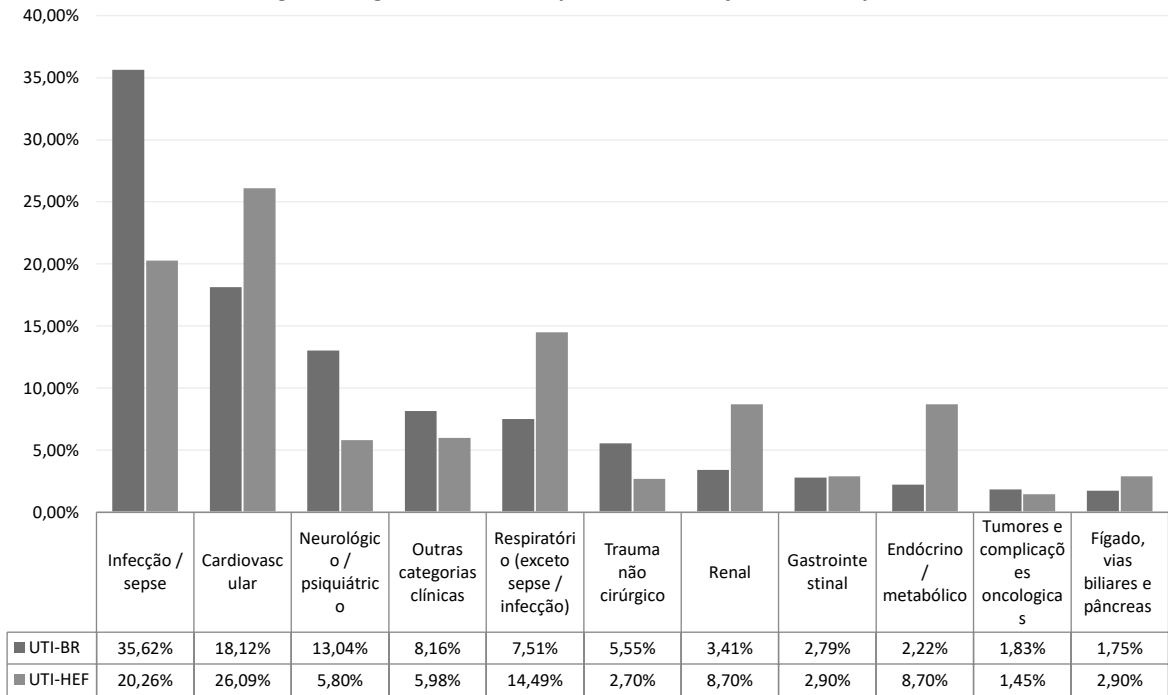


UNIDADE TERAPIA INTENSIVA – UTI

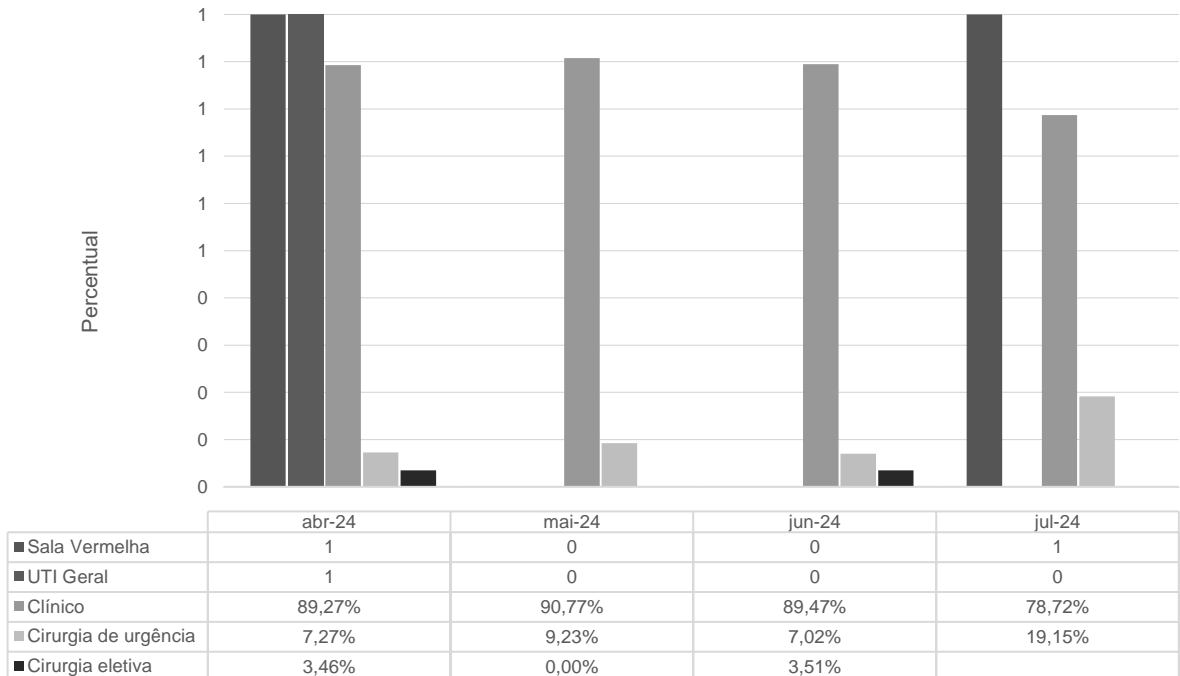
O quadro epidemiológico identifica o perfil dos pacientes assistidos nos estabelecimentos de saúde, fornecendo embasamento para cuidados e tratamentos direcionados.



UTI - Categorias diagnósticas mais frequentes - Internações clínicas - jul-24 - HEF

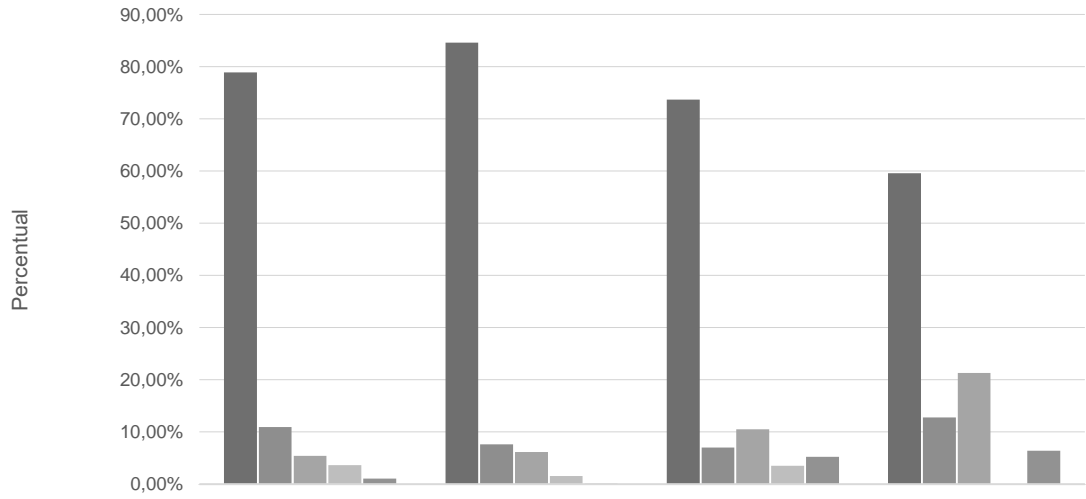


UTI - Tipo de Internação - HEF - abr-24 a jul-24



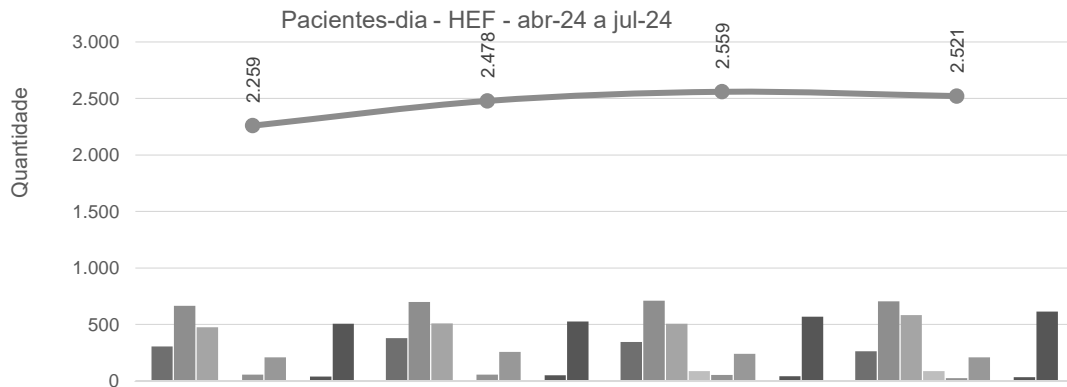


UTI - Origem da Internação - HEF - abr-24 a jul-24



| | abr-24 | mai-24 | jun-24 | jul-24 |
|-----------------------------------|--------|--------|--------|--------|
| ■ Emergência | 78,91% | 84,62% | 73,68% | 59,57% |
| ■ Enfermaria | 10,91% | 7,61% | 7,02% | 12,77% |
| ■ Centro Cirúrgico | 5,45% | 6,15% | 10,53% | 21,28% |
| ■ Transferência de outro hospital | 3,64% | 1,54% | 3,51% | 0,00% |
| ■ Outros | 1,09% | 0,08% | 5,26% | 6,38% |

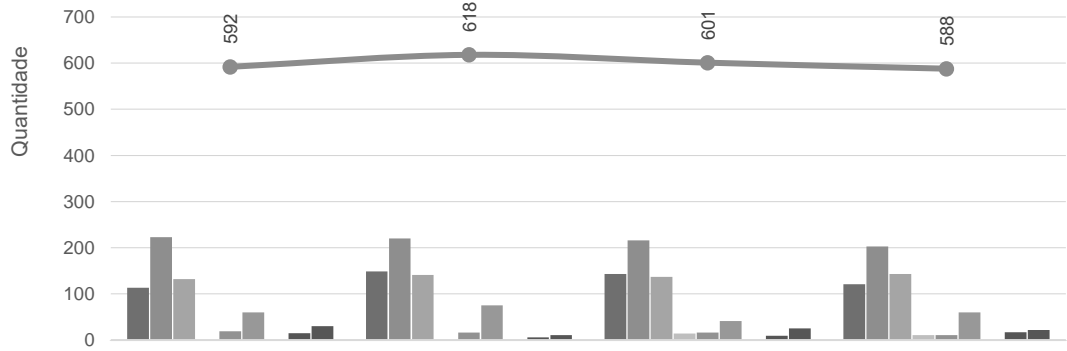
PACIENTES-DIA



| | abr-24 | mai-24 | jun-24 | jul-24 |
|----------------------|--------|--------|--------|--------|
| ■ Clínica Obstétrica | 306 | 379 | 345 | 262 |
| ■ Clínica Cirúrgica | 665 | 698 | 712 | 705 |
| ■ Clínica Médica | 477 | 509 | 508 | 583 |
| ■ Saúde Mental | 0 | 0 | 87 | 89 |
| ■ Neonatologia | 57 | 56 | 54 | 24 |
| ■ Observação PS | 209 | 258 | 240 | 210 |
| ■ Sala Laranja | 0 | 0 | 0 | 0 |
| ■ Sala Vermelha | 39 | 52 | 43 | 33 |
| ■ UTI Geral | 506 | 526 | 570 | 615 |
| ● TOTAL | 2.259 | 2.478 | 2.559 | 2.521 |

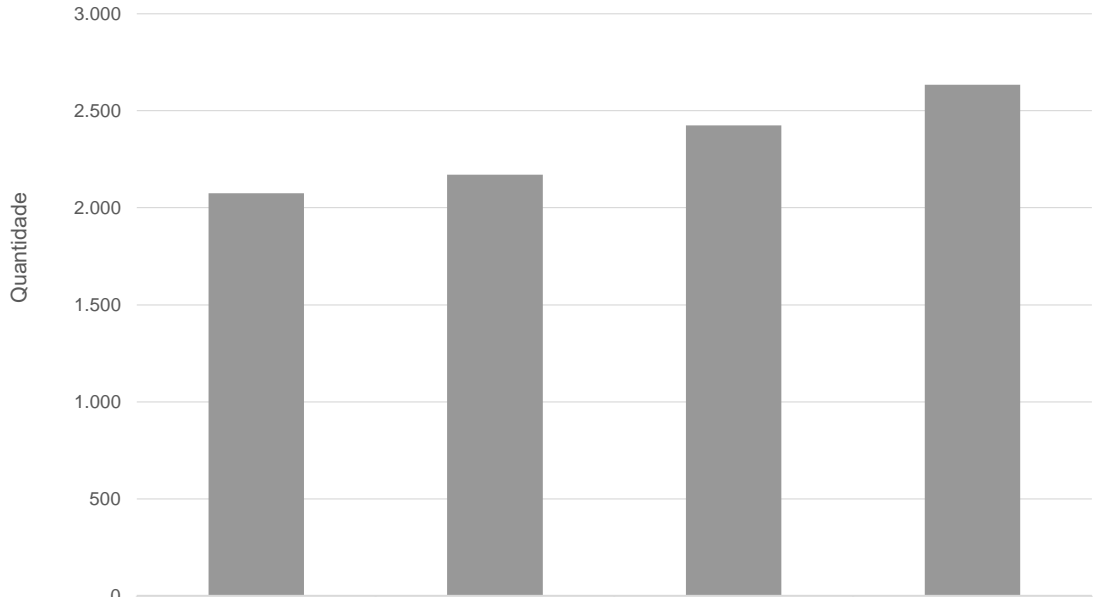


Saídas Hospitalares - HEF - abr-24 a jul-24



| | abr-24 | mai-24 | jun-24 | jul-24 |
|--------------------|------------|------------|------------|------------|
| Clínica Obstétrica | 113 | 149 | 143 | 121 |
| Clínica Cirúrgica | 223 | 220 | 216 | 203 |
| Clínica Médica | 132 | 141 | 137 | 143 |
| Saúde Mental | 0 | 0 | 14 | 11 |
| Neonatologia | 19 | 16 | 16 | 11 |
| Observação PS | 60 | 75 | 41 | 60 |
| Sala Laranja | 0 | 0 | 0 | 0 |
| Sala Vermelha | 15 | 6 | 9 | 17 |
| UTI Geral | 30 | 11 | 25 | 22 |
| TOTAL | 592 | 618 | 601 | 588 |

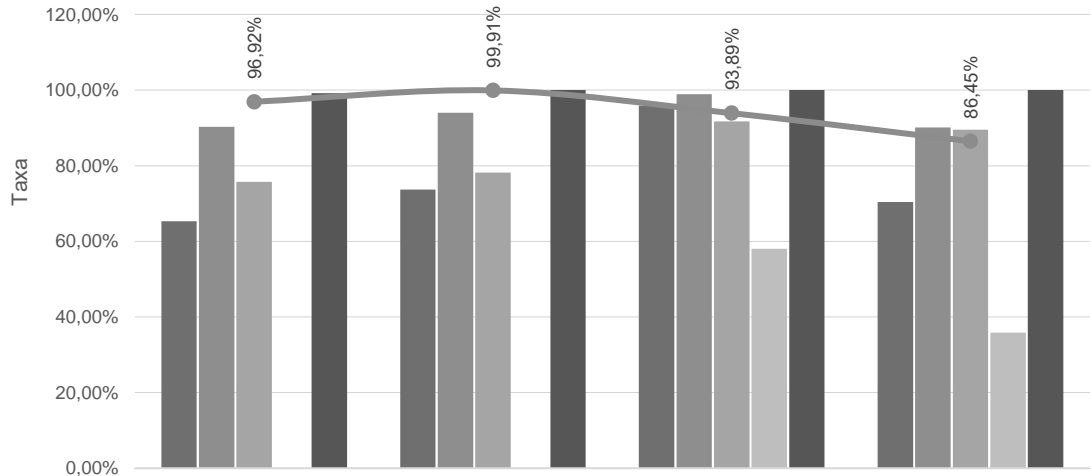
Leitos Operacionais-dia - HEF - abr-24 a jul-24



| | abr-24 | mai-24 | jun-24 | jul-24 |
|-----------------------|--------|--------|--------|--------|
| Leito Operacional-dia | 2.075 | 2.170 | 2.424 | 2.635 |

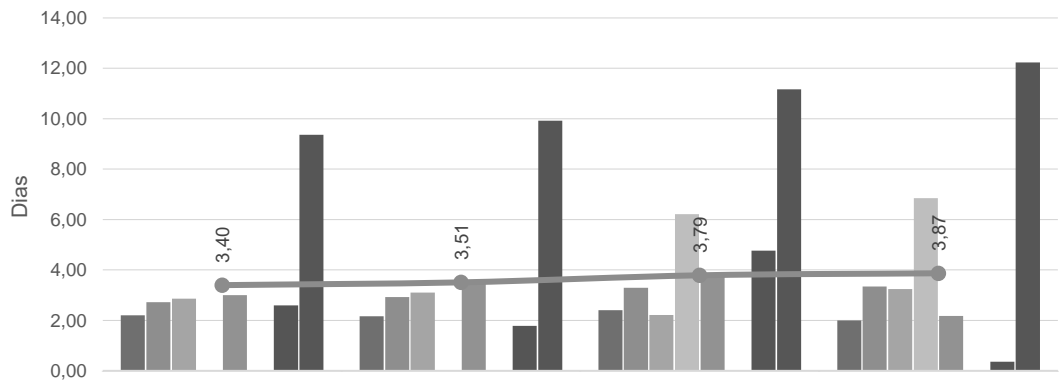


Taxa de Ocupação Hospitalar - HEF - abr-24 a jul-24



| | abr-24 | mai-24 | jun-24 | jul-24 |
|--------------------|---------------|---------------|---------------|---------------|
| Clínica Obstétrica | 65,28% | 73,66% | 95,83% | 70,43% |
| Clínica Cirurgica | 90,28% | 94,03% | 98,88% | 90,11% |
| Clínica Médica | 75,71% | 78,19% | 91,69% | 89,55% |
| Saúde Mental | 0,00% | 0,00% | 58,00% | 35,89% |
| UTI Geral | 99,21% | 100,00% | 100,00% | 100,00% |
| TOTAL | 96,92% | 99,91% | 93,89% | 86,45% |

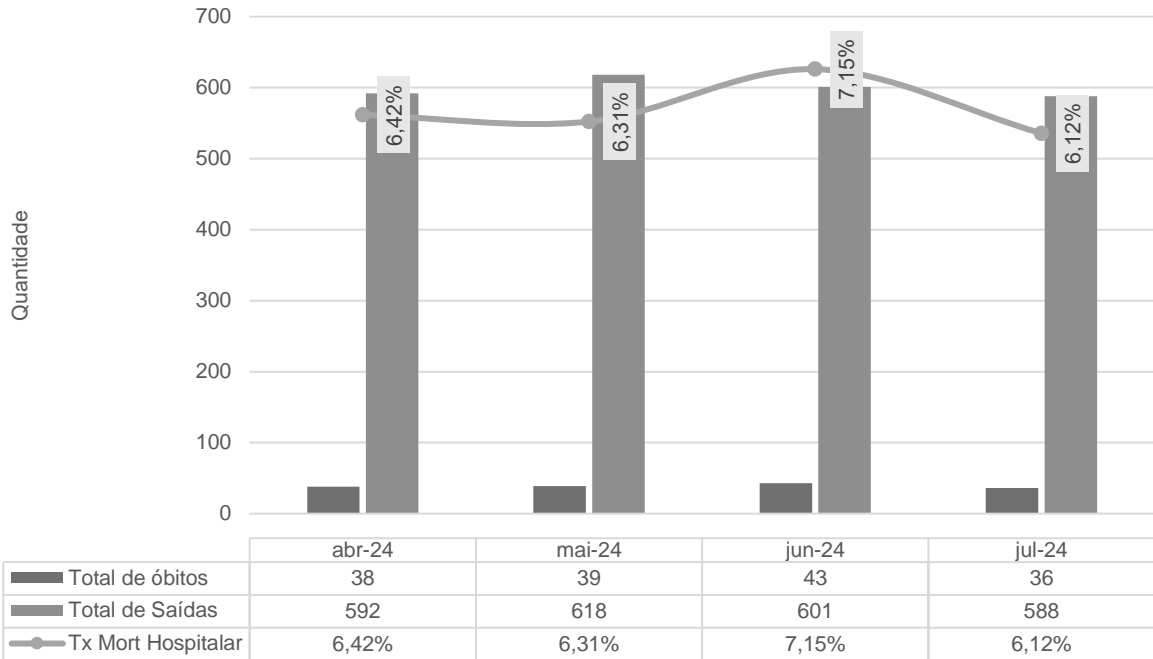
Tempo Médio de Permanência (Dias) - HEF - abr-24 a jul-24



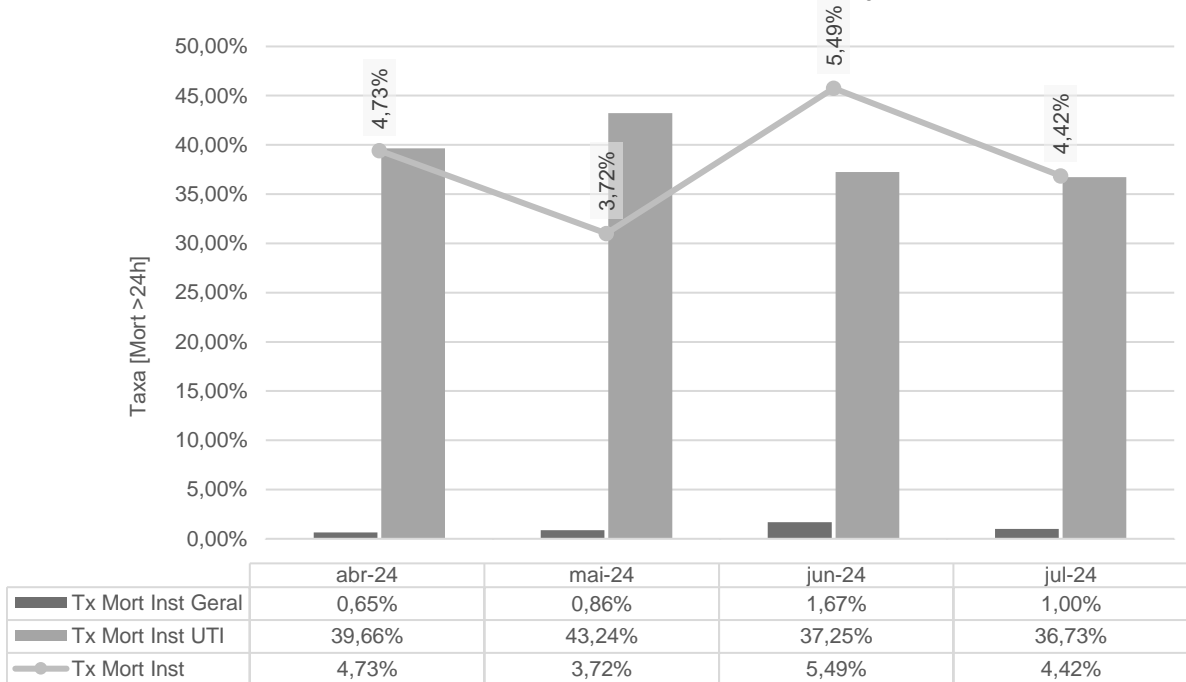
| | abr-24 | mai-24 | jun-24 | jul-24 |
|--------------------|-------------|-------------|-------------|-------------|
| Clínica Obstétrica | 2,20 | 2,16 | 2,41 | 2,00 |
| Clínica Cirurgica | 2,72 | 2,93 | 3,29 | 3,35 |
| Clínica Médica | 2,86 | 3,10 | 2,22 | 3,24 |
| Saúde Mental | 0,00 | 0,00 | 6,21 | 6,85 |
| Neonatologia | 3,00 | 3,50 | 3,75 | 2,18 |
| Sala Laranja | 0,00 | 0,00 | 0,00 | 0,00 |
| Sala Vermelha | 2,60 | 1,78 | 4,77 | 0,36 |
| UTI Geral | 9,37 | 9,92 | 11,17 | 12,23 |
| TOTAL | 3,40 | 3,51 | 3,79 | 3,87 |



Taxa de Mortalidade Hospitalar - HEF - abr-24 a jul-24



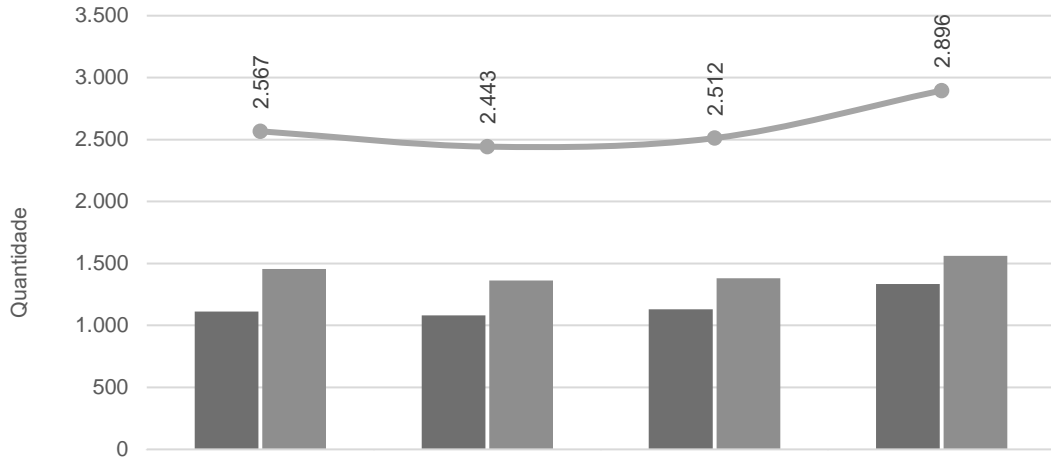
Taxa de Mortalidade Institucional - HEF - abr-24 a jul-24



Pode-se concluir que a Unidade de Terapia Intensiva do Hospital Estadual de Formosa apresentou uma performance adequada, mesmo com perfil de gravidade elevada dos pacientes. Comparativamente é observado que, apesar de se tratar de uma unidade SUS, os resultados se assemelham ao encontrado em unidades de referência em qualidade e segurança.

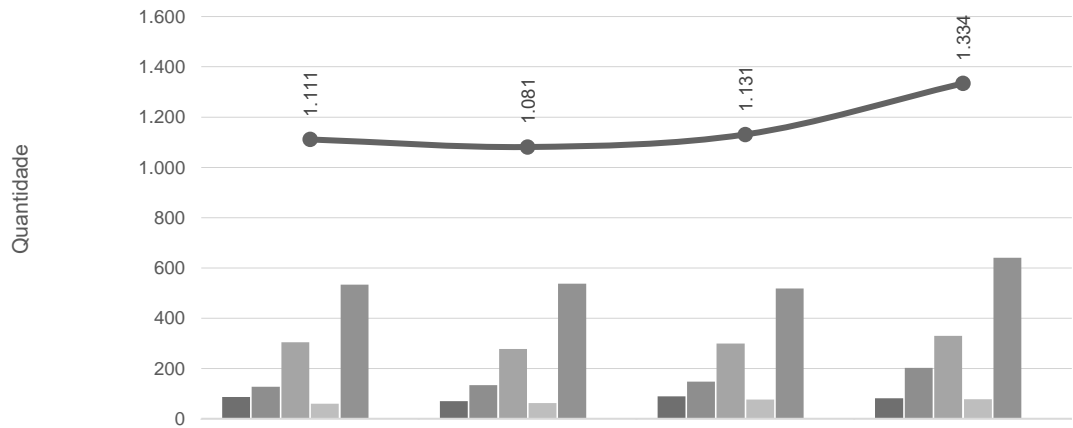


Consulta Ambulatorial - HEF - abr-24 a jul-24



| | abr-24 | mai-24 | jun-24 | jul-24 |
|-----------------|--------|--------|--------|--------|
| Consulta Médica | 1.111 | 1.081 | 1.131 | 1.335 |
| Consulta Multi | 1.456 | 1.362 | 1.381 | 1.561 |
| Total | 2.567 | 2.443 | 2.512 | 2.896 |

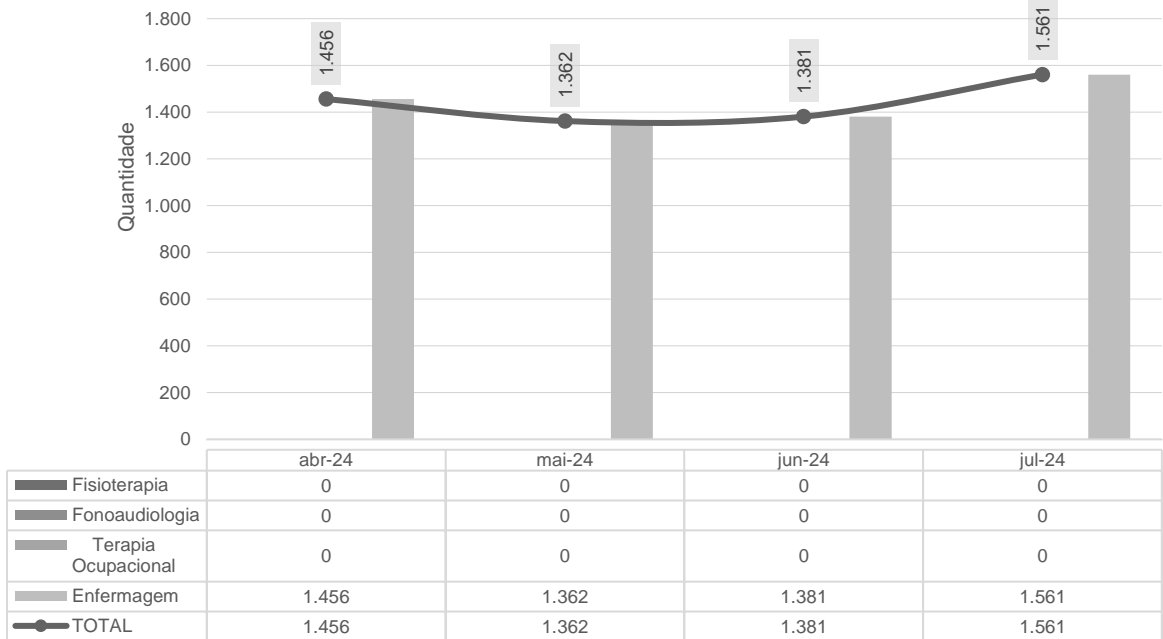
Consultas Médicas Por Especialidade - HEF - abr-24 a jul-24



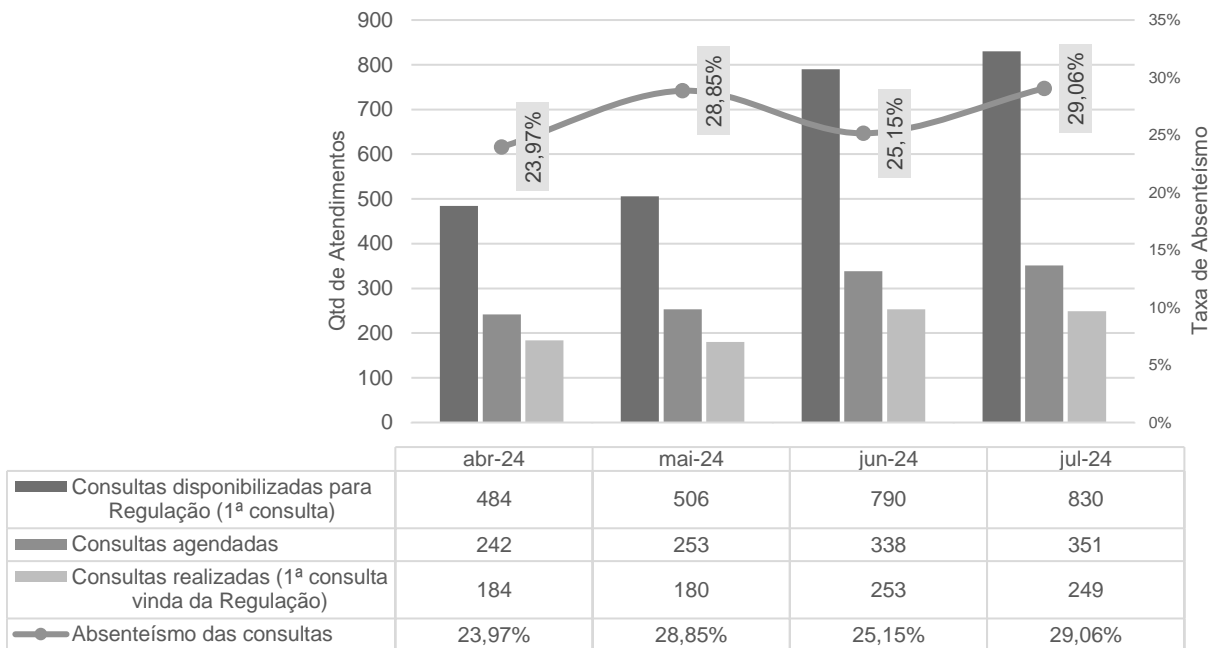
| | abr-24 | mai-24 | jun-24 | jul-24 |
|--------------------------------|--------|--------|--------|--------|
| Angiologia e Cirurgia Vascular | 86 | 70 | 89 | 82 |
| Cardiologia | 127 | 134 | 148 | 203 |
| Cirurgia geral | 304 | 278 | 299 | 330 |
| Ginecologia | 60 | 62 | 77 | 78 |
| Ortopedia e Traumatologia | 534 | 537 | 518 | 641 |
| Hematologia | 0 | 0 | 0 | 0 |
| TOTAL | 1.111 | 1.081 | 1.131 | 1.334 |



Consultas multiprofissionais - HEF - abr-24 a jul-24

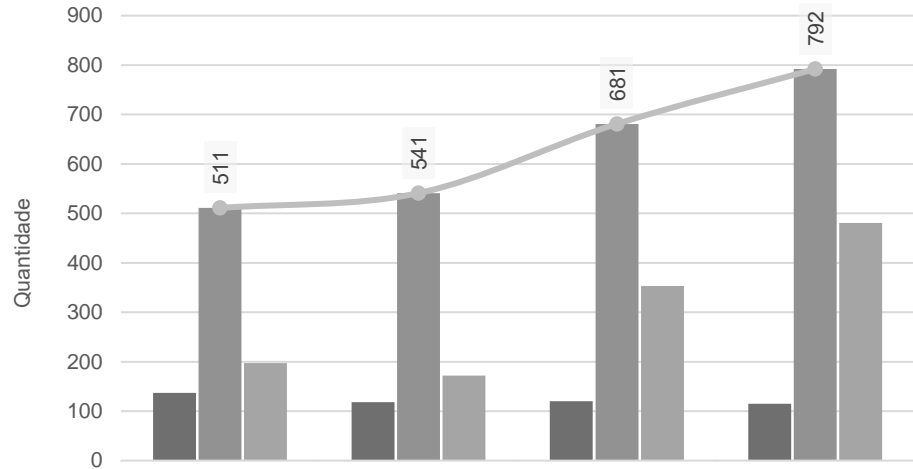


Absenteísmo das Consultas Médicas de Ambulatório - HEF - abr-24 a jul-24



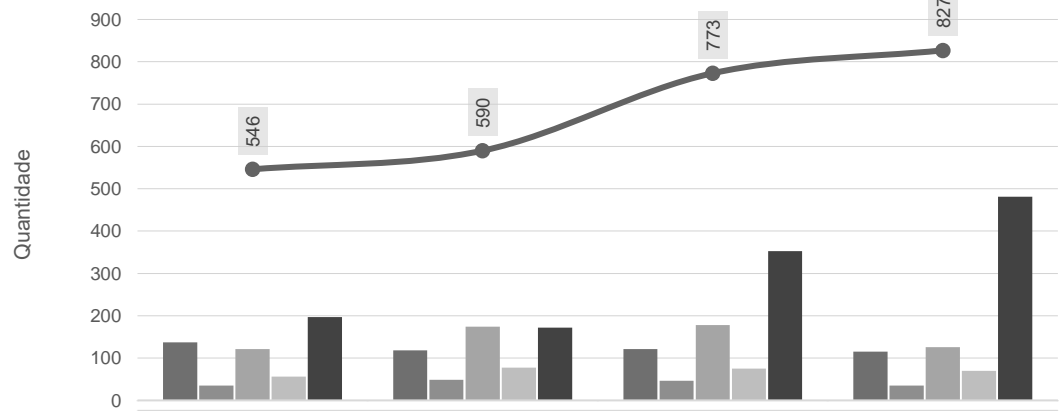


Cirurgias e Procedimentos Ambulatoriais - HEF - abr-24 a jul-24



| | abr-24 | mai-24 | jun-24 | jul-24 |
|--------------------------------------|--------|--------|--------|--------|
| ■ Cirurgias Eletivas | 137 | 118 | 120 | 115 |
| ■ Cirurgias de Urgência e Emergência | 511 | 541 | 681 | 792 |
| ■ Procedimentos Ambulatoriais | 197 | 172 | 353 | 481 |
| ● Total | 511 | 541 | 681 | 792 |

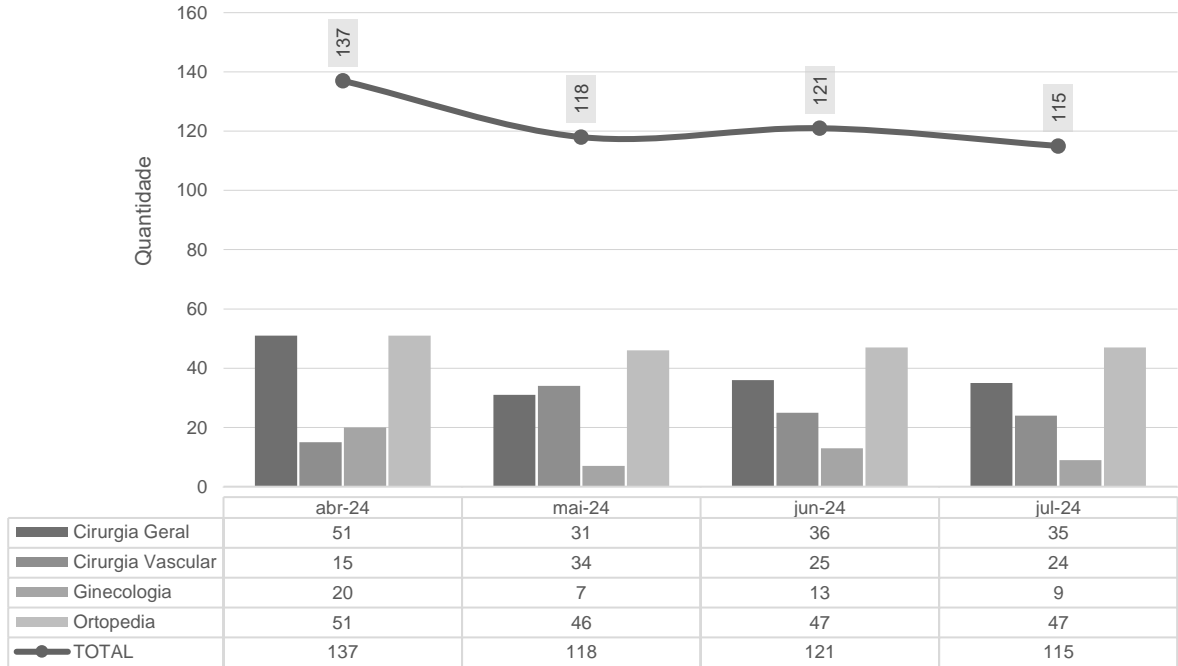
Cirurgias, Partos e Procedimentos - HEF - abr-24 a jul-24



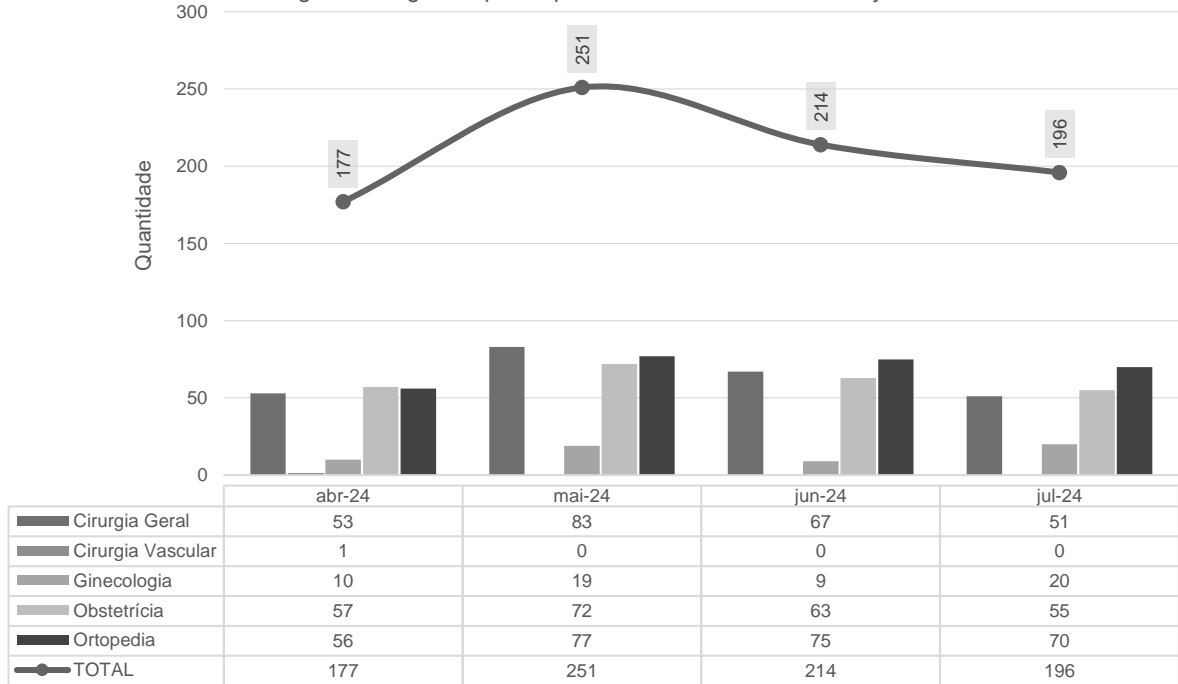
| | abr-24 | mai-24 | jun-24 | jul-24 |
|-------------------------------------|--------|--------|--------|--------|
| ■ Cirurgias Eletivas | 137 | 118 | 121 | 115 |
| ■ Partos Normais | 35 | 49 | 46 | 35 |
| ■ Cirurgias e Partos de Urgência | 121 | 174 | 178 | 126 |
| ■ Cirurgias Ortopédicas de Urgência | 56 | 77 | 75 | 70 |
| ■ Procedimentos Ambulatoriais | 197 | 172 | 353 | 481 |
| ● TOTAL | 546 | 590 | 773 | 827 |



Cirurgias Eletivas por Especialidades - HEF - abr-24 a jul-24

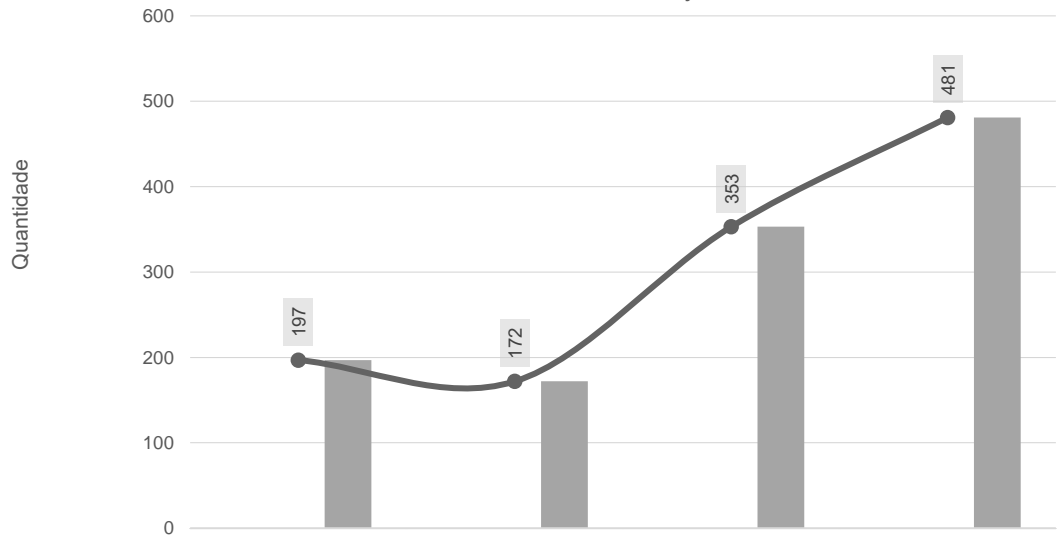


Cirurgias de Urgência por Especialidades - HEF - abr-24 a jul-24



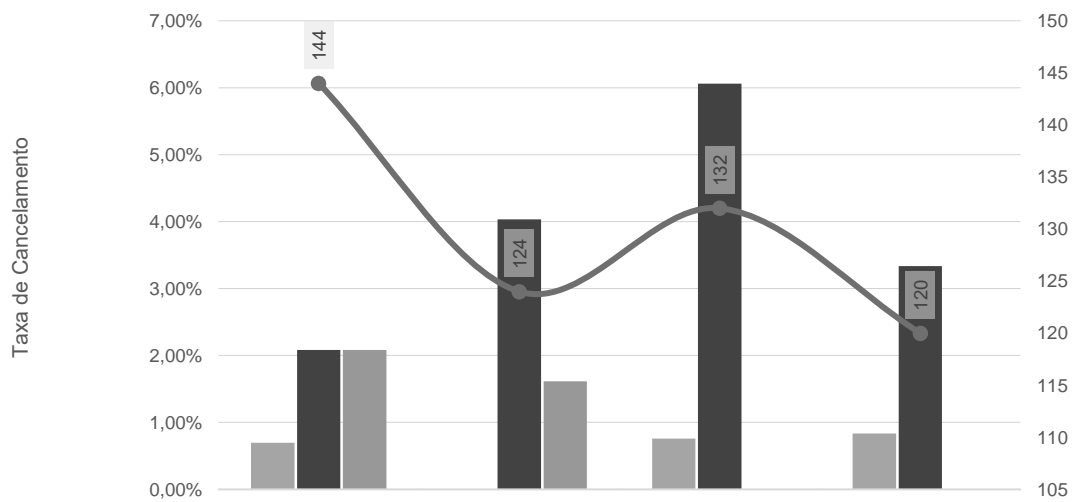


Procedimentos Ambulatoriais - HEF - abr-24 a jul-24



| | abr-24 | mai-24 | jun-24 | jul-24 |
|------------------------|------------|------------|------------|------------|
| Postectomia | 0 | 0 | 0 | 0 |
| Varizes | 0 | 0 | 0 | 0 |
| Pequenos Procedimentos | 197 | 172 | 353 | 481 |
| TOTAL | 197 | 172 | 353 | 481 |

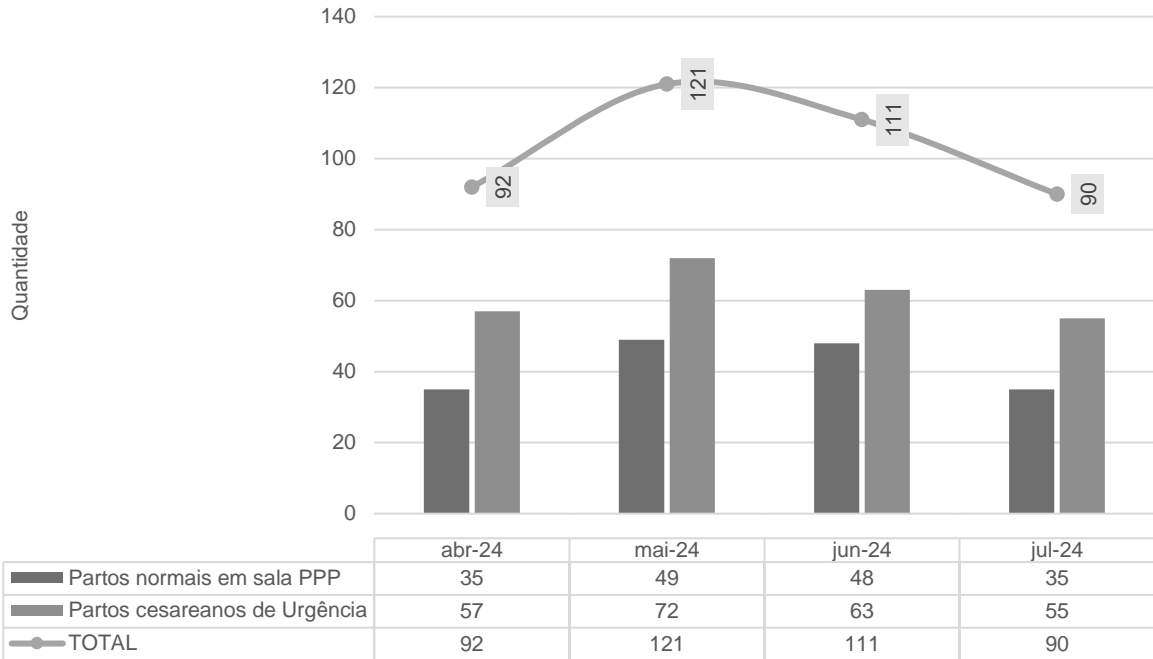
Cancelamento de Cirurgias - HEF - abr-24 a jul-24



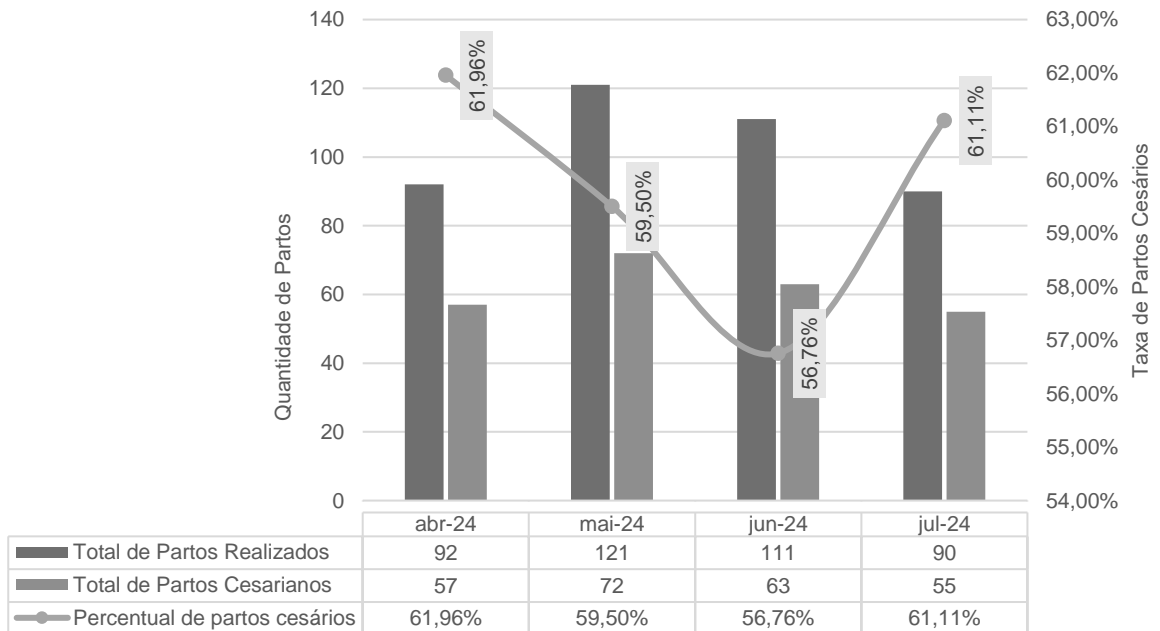
| | abr-24 | mai-24 | jun-24 | jul-24 |
|-------------------------------------|------------|------------|------------|------------|
| % Cancel Cond Operacionais | 0,69% | 0,00% | 0,76% | 0,83% |
| % Cancel Cond Clinicas | 2,08% | 4,03% | 6,06% | 3,33% |
| % Cancel Outros Motivos | 2,08% | 1,61% | 0,00% | 0,00% |
| Total de Cirurgias Agendadas | 144 | 124 | 132 | 120 |



Histórico dos Partos Realizados - HEF - abr-24 a jul-24

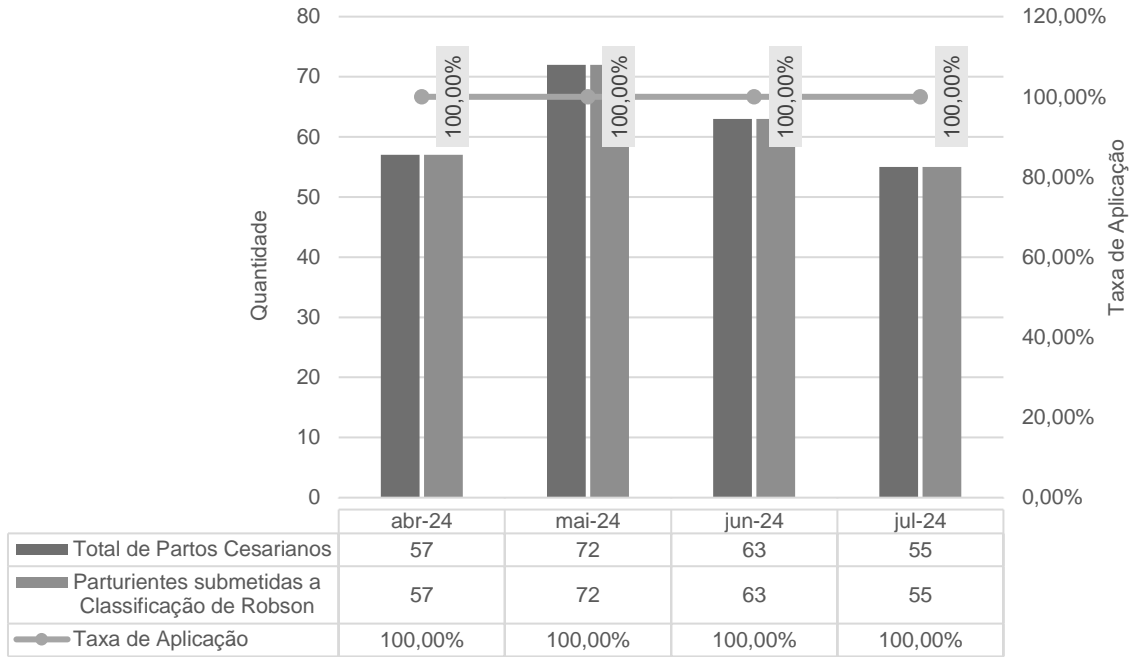


Percentual de partos cesários - HEF - abr-24 a jul-24

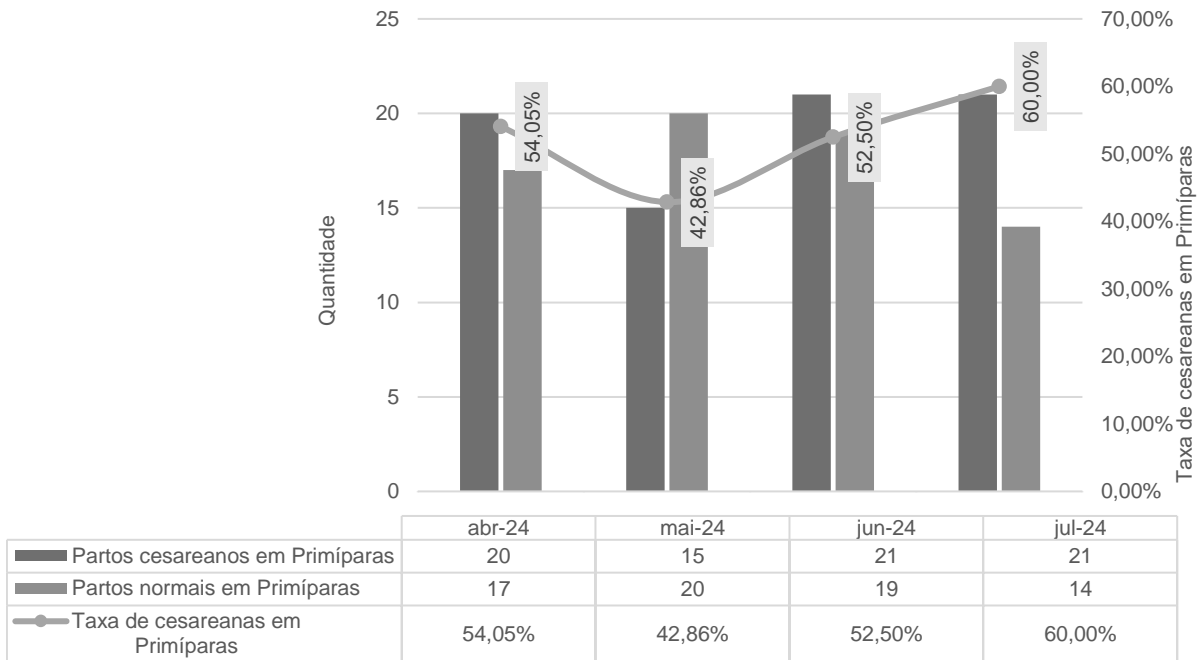




Taxa de Aplicação da Classificação de Robson nas parturientes submetidas à Cesária - HEF - abr-24 a jul-24



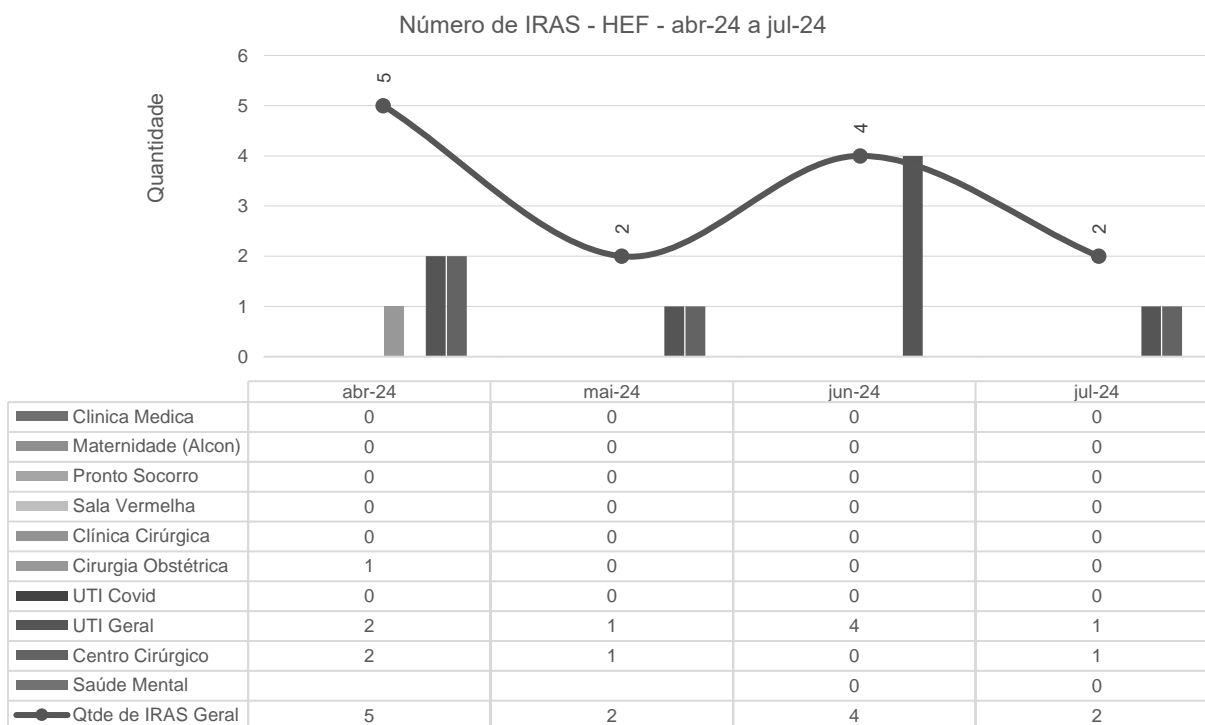
Partos Realizados em Primíparas - HEF - abr-24 a jul-24





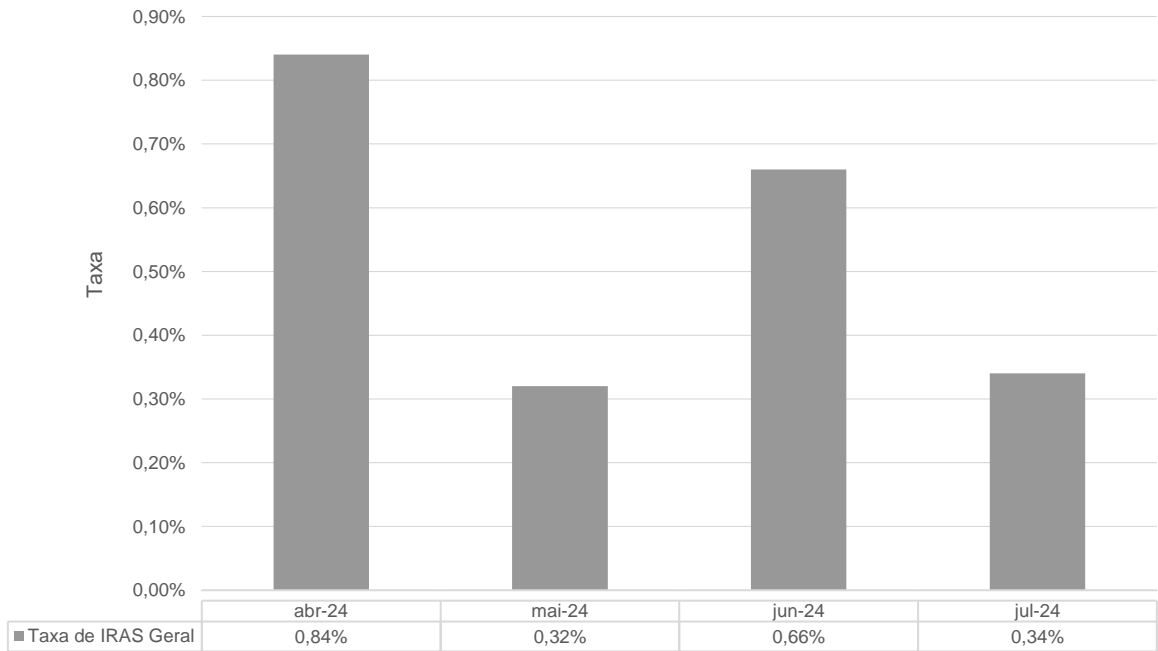
III.2 – DADOS RELACIONADOS À QUALIDADE

INFECÇÕES HOSPITALARES

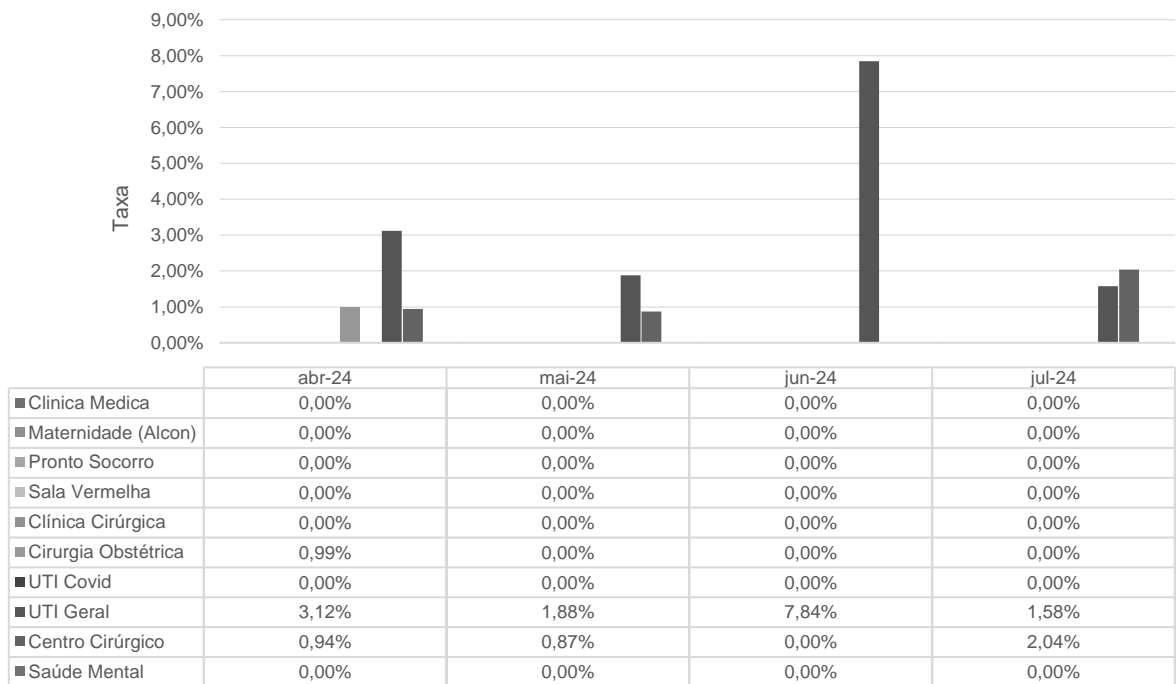




Taxa de Infecção Hospitalar - HEF - abr-24 a jul-24

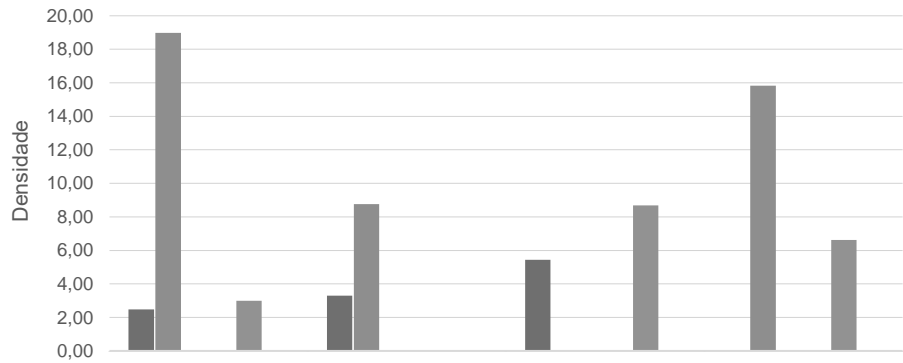


Taxa de IRAS - HEF - abr-24 a jul-24



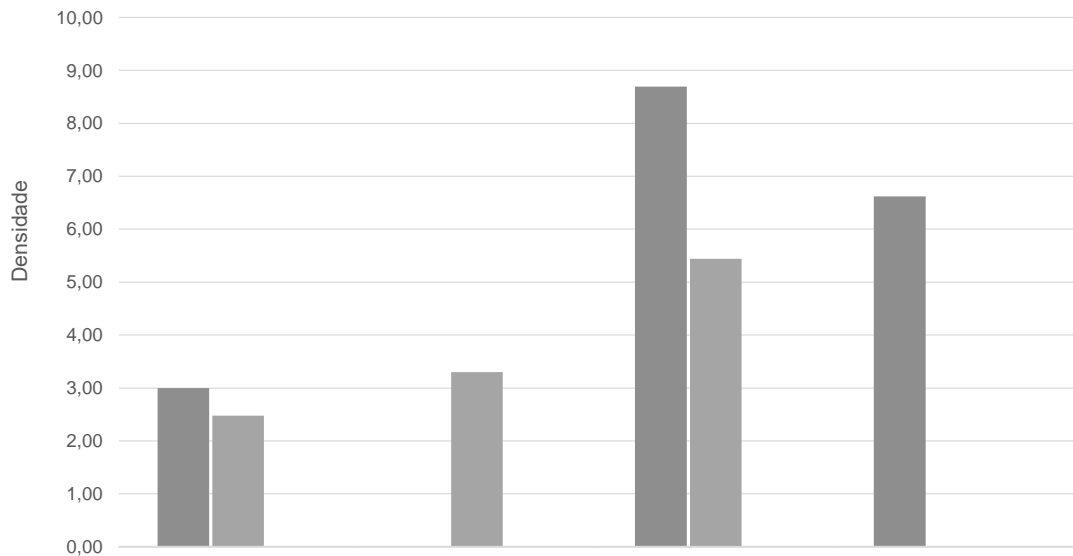


Infecção por Topografia - HEF - abr-24 a jul-24



| | abr-24 | mai-24 | jun-24 | jul-24 |
|---|--------|--------|--------|--------|
| ■ IPCS- Infecção Primária de Corrente sanguínea | 2,48 | 3,30 | 5,44 | 0,00 |
| ■ ISC- Infecção de Sítio Cirúrgico | 18,98 | 8,77 | 0,00 | 15,83 |
| ■ ITU Relacionado a sonda - Infecção do Trato Urinário | 0,00 | 0,00 | 0,00 | 0,00 |
| ■ PNM- Pneumonia não associada a Ventilação mecânica | 0,00 | 0,00 | 0,00 | 0,00 |
| ■ PAV - Pneumonia associada a Ventilação mecânica | 3,00 | 0,00 | 8,69 | 6,62 |
| ■ Infecções não relacionadas a dispositivos invasivos - UTI | 0,00 | 0,00 | 0,00 | 0,00 |

Densidade de IRAS na UTI Adulto - HEF - abr-24 a jul-24

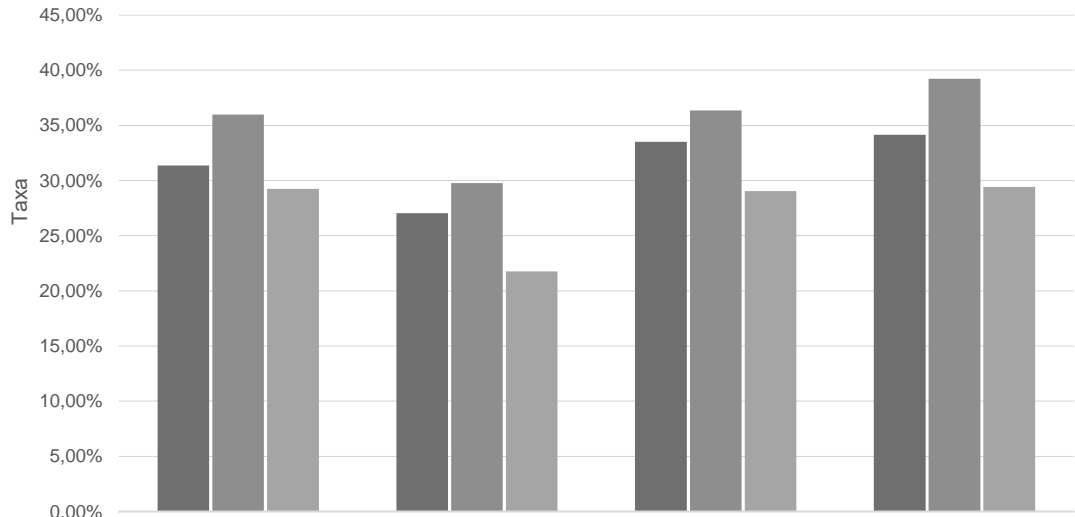


| | abr-24 | mai-24 | jun-24 | jul-24 |
|------------------|--------|--------|--------|--------|
| ■ Densidade PAV | 3,00 | 0,00 | 8,69 | 6,62 |
| ■ Densidade IPCS | 2,48 | 3,30 | 5,44 | 0,00 |
| ■ Densidade ITU | 0,00 | 0,00 | 0,00 | 0,00 |



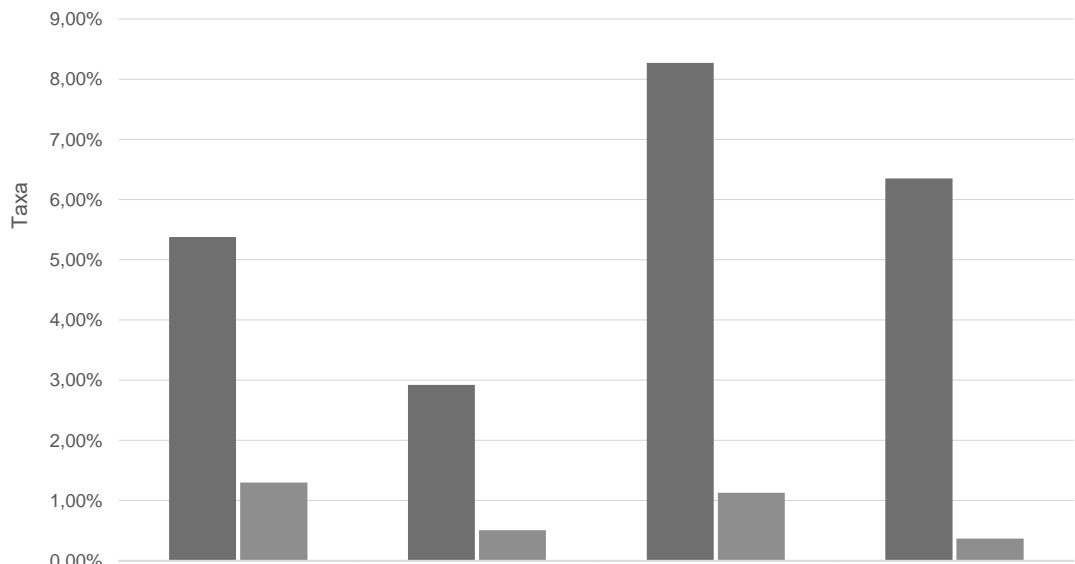
TAXA DE UTILIZAÇÃO DE PROCEDIMENTOS INVASIVOS

Procedimentos Invasivos em Leitos Críticos - HEF - abr-24 a jul-24



| | abr-24 | mai-24 | jun-24 | jul-24 |
|-----------------------------|--------|--------|--------|--------|
| ■ Cateter Vesical de Demora | 31,38% | 27,05% | 33,50% | 34,14% |
| ■ Cateter Venoso Central | 35,99% | 29,78% | 36,37% | 39,24% |
| ■ Ventilação Mecânica | 29,24% | 21,76% | 29,05% | 29,41% |

Procedimentos Invasivos na Enfermaria - HEF - abr-24 a jul-24

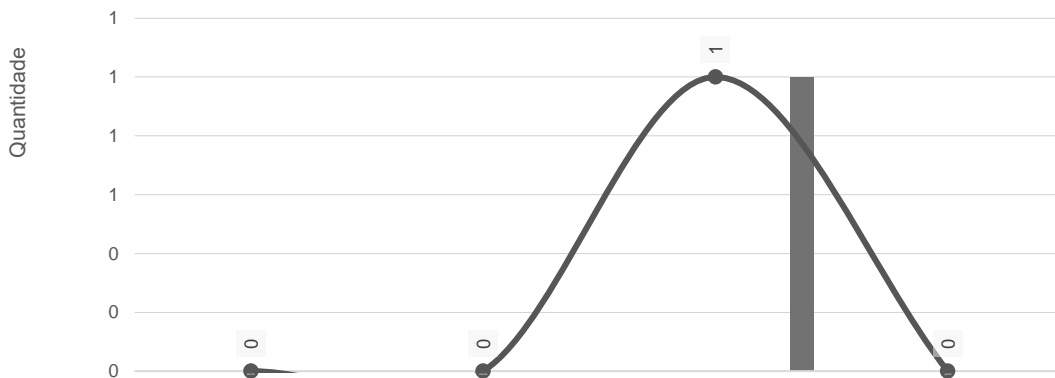


| | abr-24 | mai-24 | jun-24 | jul-24 |
|-----------------------------|--------|--------|--------|--------|
| ■ Cateter Vesical de Demora | 5,38% | 2,92% | 8,27% | 6,35% |
| ■ Cateter Venoso Central | 1,30% | 0,51% | 1,13% | 0,37% |



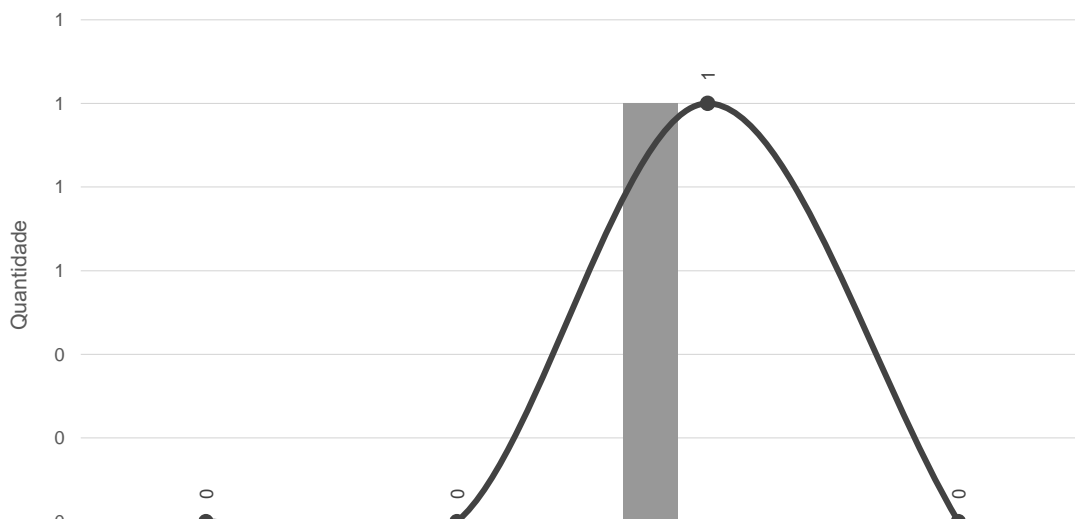
III.3 – FARMACOVIGILÂNCIA

Número de Reações Adversas Ocorridas por Clínica - HEF - abr-24 a jul-24



| | abr-24 | mai-24 | jun-24 | jul-24 |
|----------------------|--------|--------|--------|--------|
| Clínica Obstétrica | 0 | 0 | 0 | 0 |
| Clínica Cirúrgica | 0 | 0 | 0 | 0 |
| Clínica Médica | 0 | 0 | 0 | 0 |
| Saúde Mental | | | 0 | 0 |
| Neonatologia | 0 | 0 | 0 | 0 |
| Observação PS | 0 | 0 | 0 | 0 |
| Sala Vermelha | 0 | 0 | 0 | 0 |
| UTI | 0 | 0 | 1 | 0 |
| Total de Ocorrências | 0 | 0 | 1 | 0 |

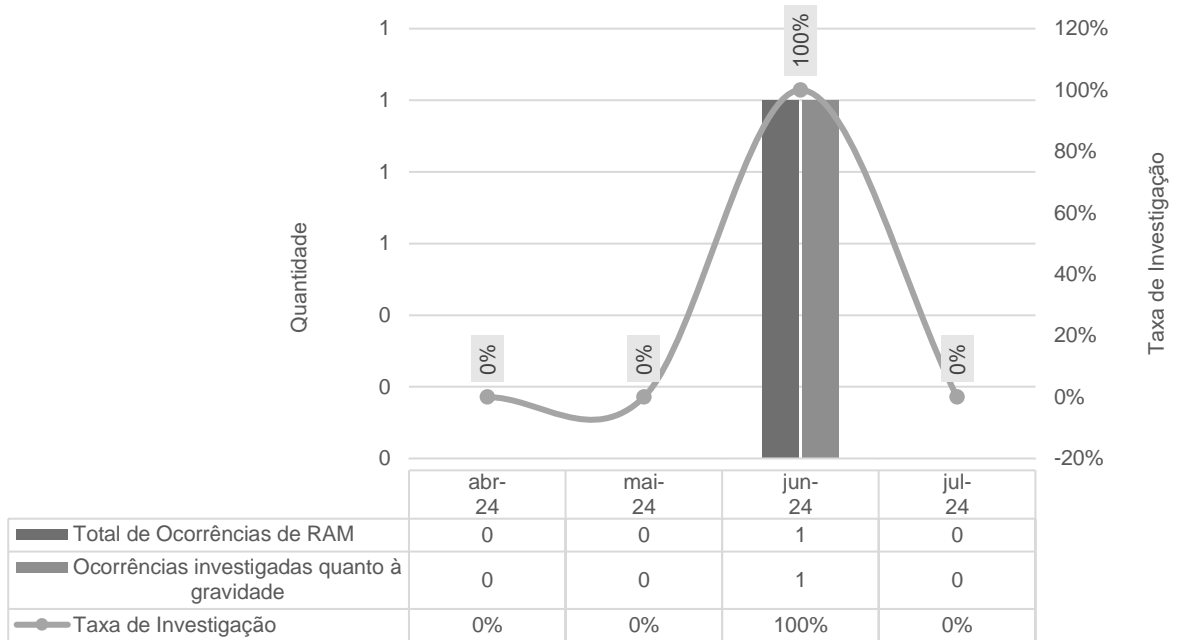
Número de Reações Adversas Ocorridas por Gravidade - HEF - abr-24 a jul-24



| | abr-24 | mai-24 | jun-24 | jul-24 |
|----------|--------|--------|--------|--------|
| Leve | 0 | 0 | 1 | 0 |
| Moderada | 0 | 0 | 0 | 0 |
| Grave | 0 | 0 | 0 | 0 |
| Total | 0 | 0 | 1 | 0 |

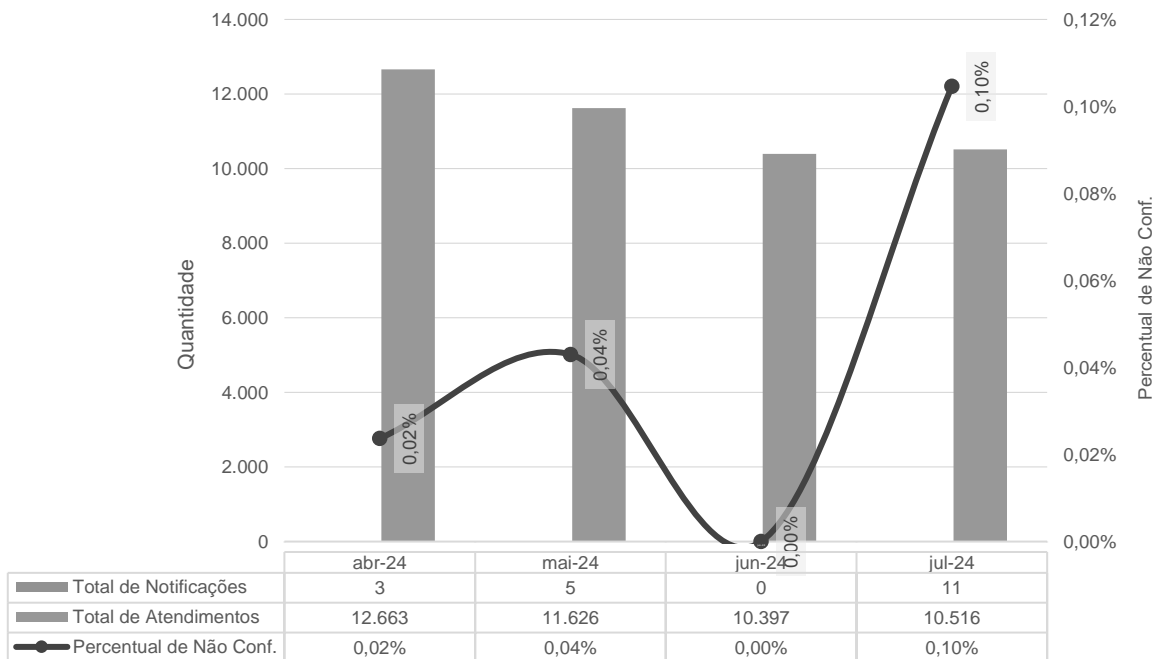


Percentual de investigação da gravidade de RAM - HEF - abr-24 a jul-24



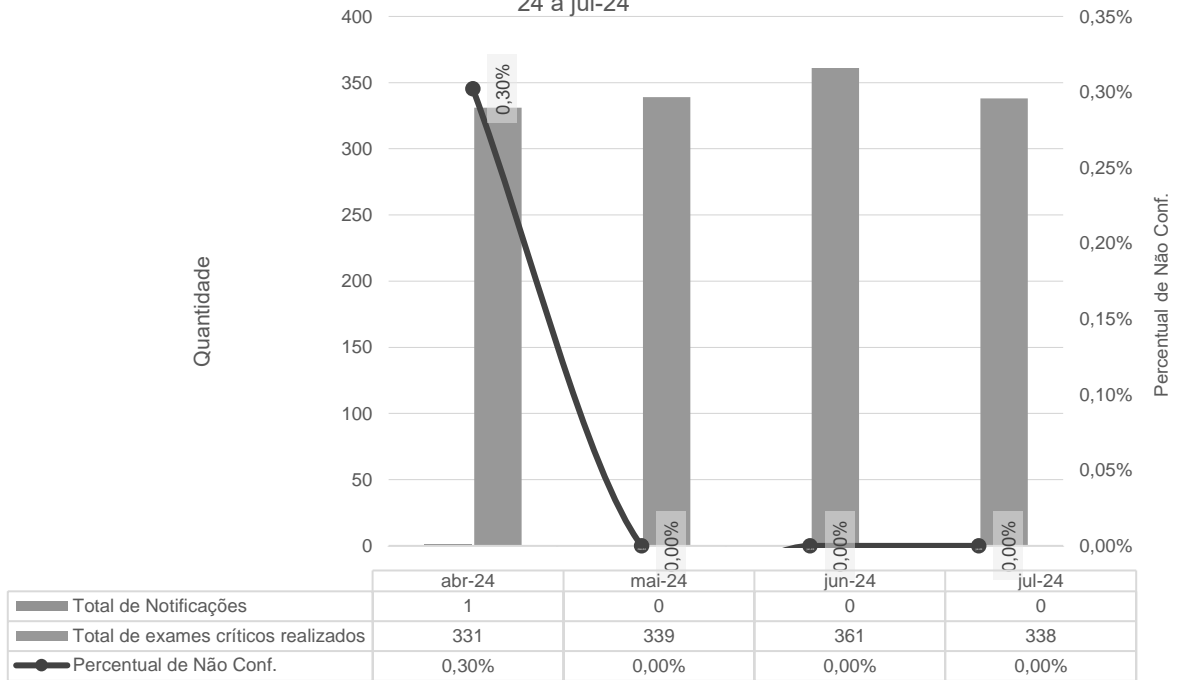
III.4 – QUALIDADE E SEGURANÇA DO PACIENTE

Meta 1 - Identificação correta dos pacientes - HEF - abr-24 a jul-24

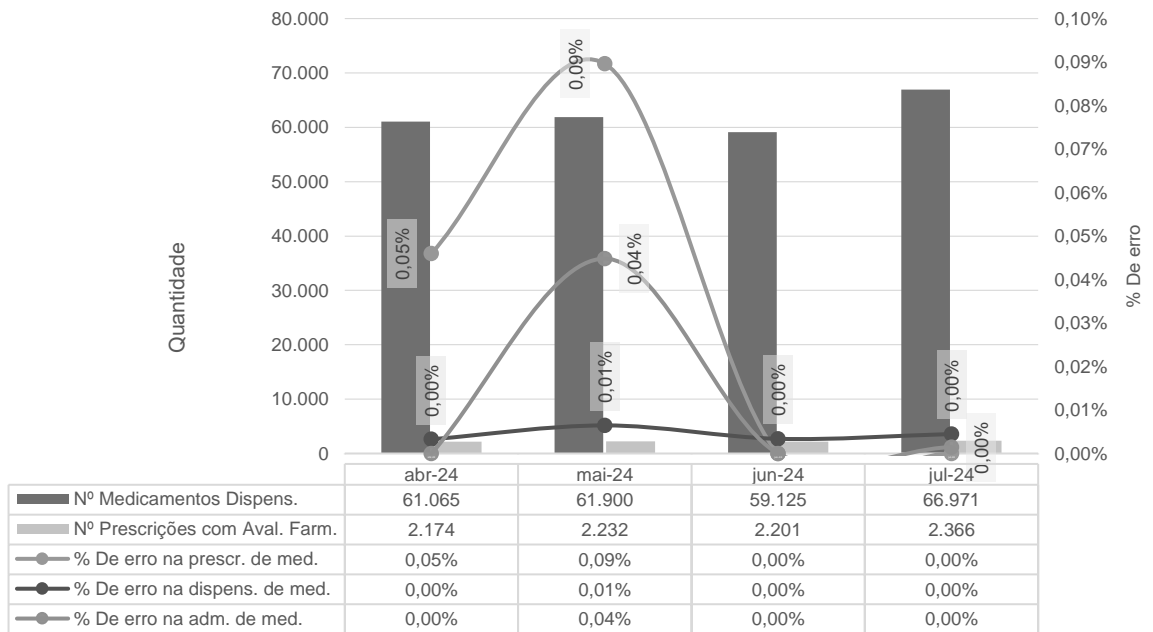




Meta 2 - Comunicação efetiva - Resultado críticos de exames laboratoriais - HEF - abr-24 a jul-24

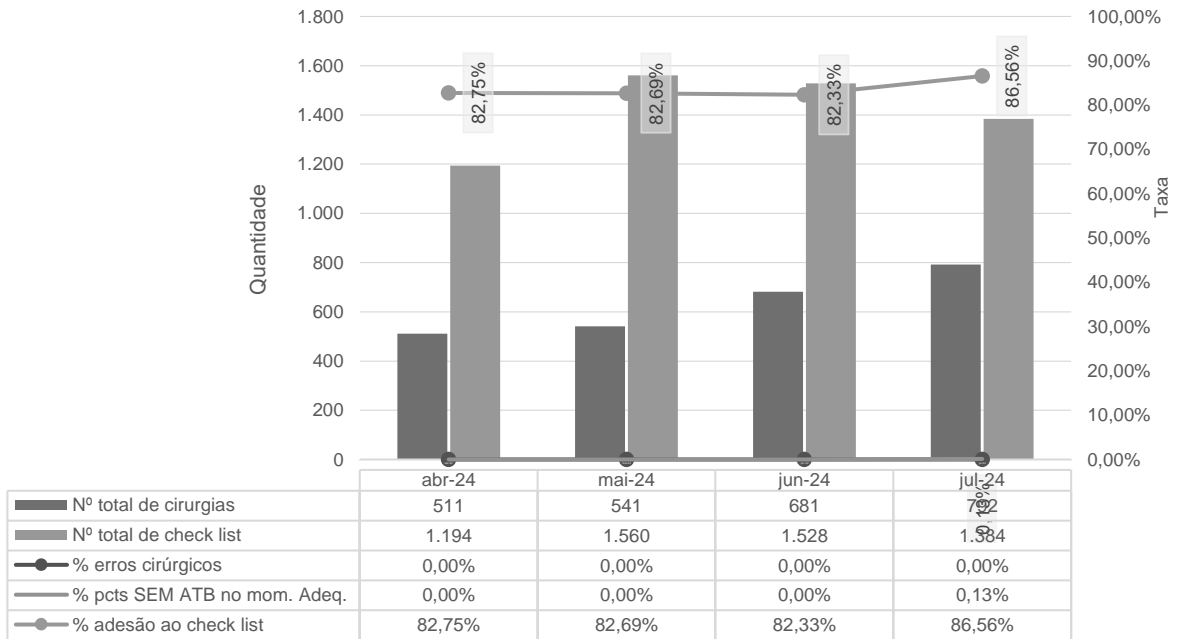


Meta 3 - Medicação de Alta Vigilância - HEF - abr-24 a jul-24

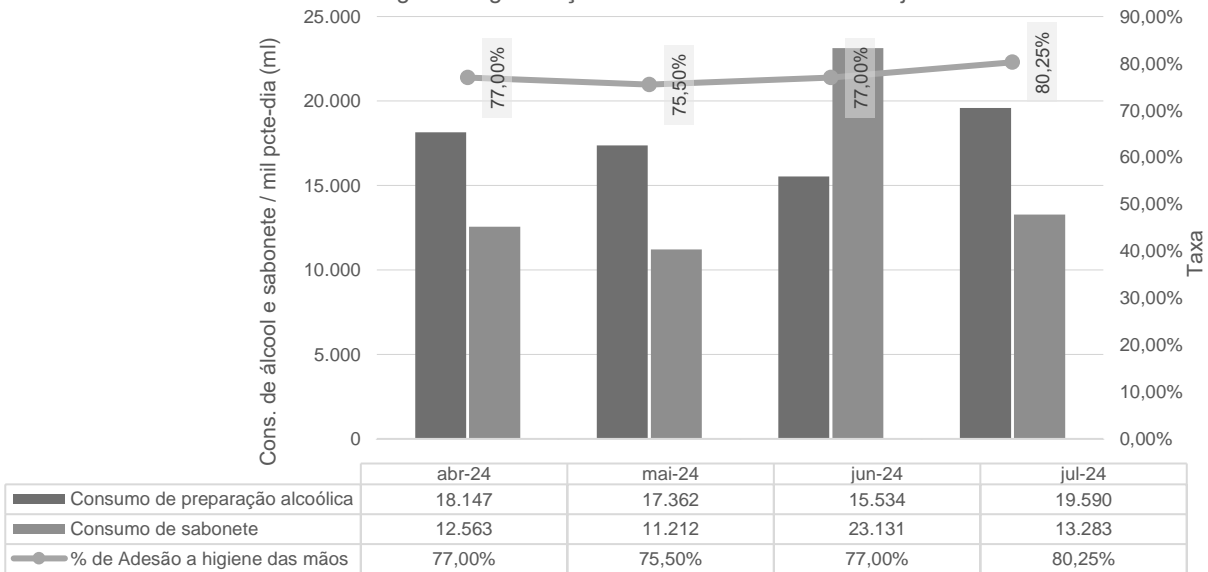




Meta 4 - Protocolo de Cirurgia Segura - HEF - abr-24 a jul-24

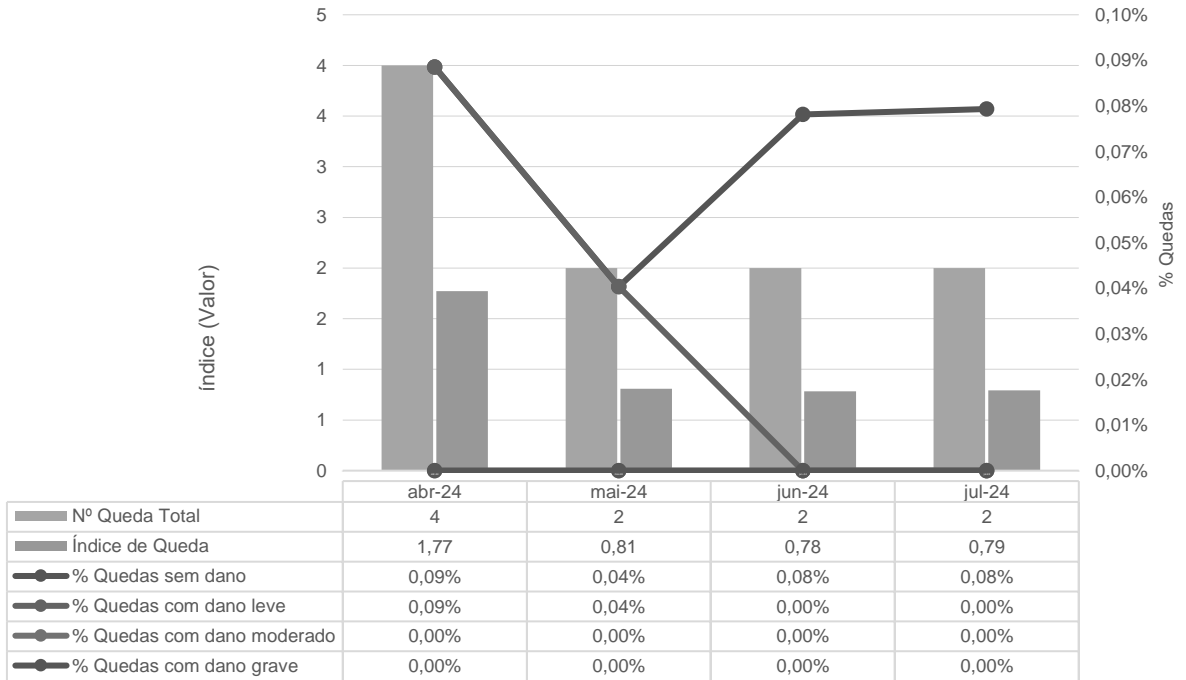


Meta 5 - Lavagem e higienização das mãos - HEF - abr-24 a jul-24

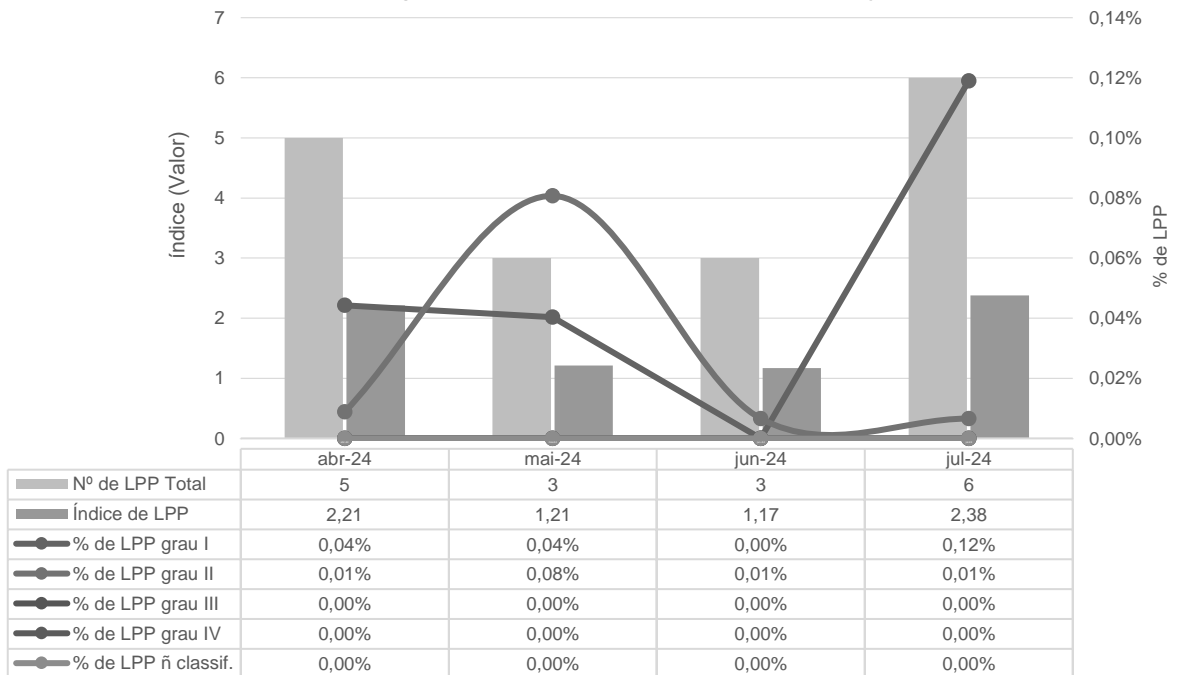




Meta 6a - Prevenção de Quedas - HEF - abr-24 a jul-24



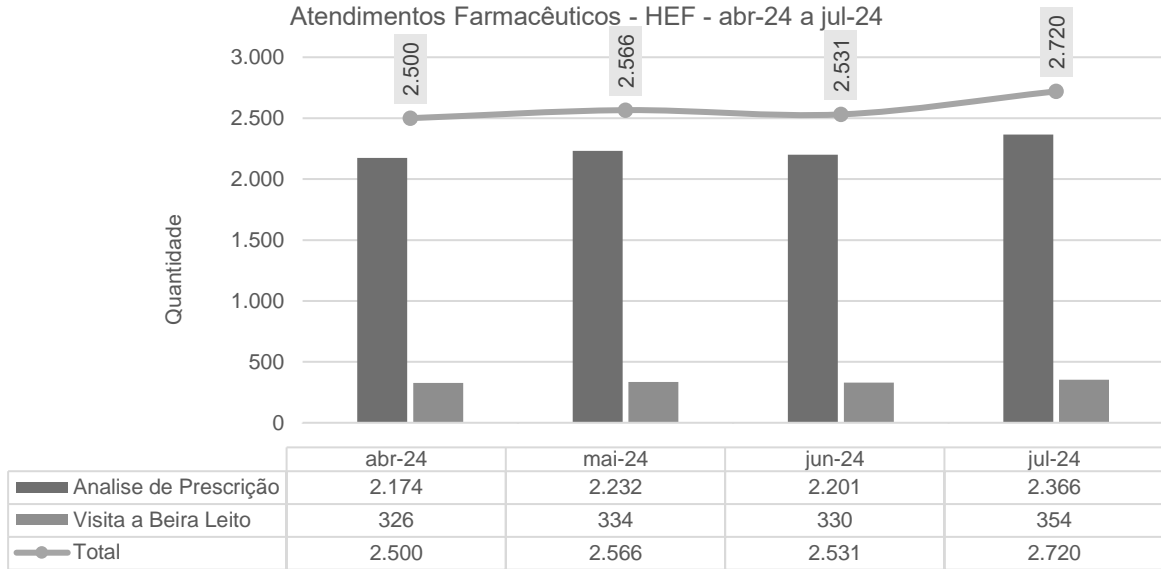
Meta 6b - Prevenção de Lesão Por Pressão - HEF - abr-24 a jul-24





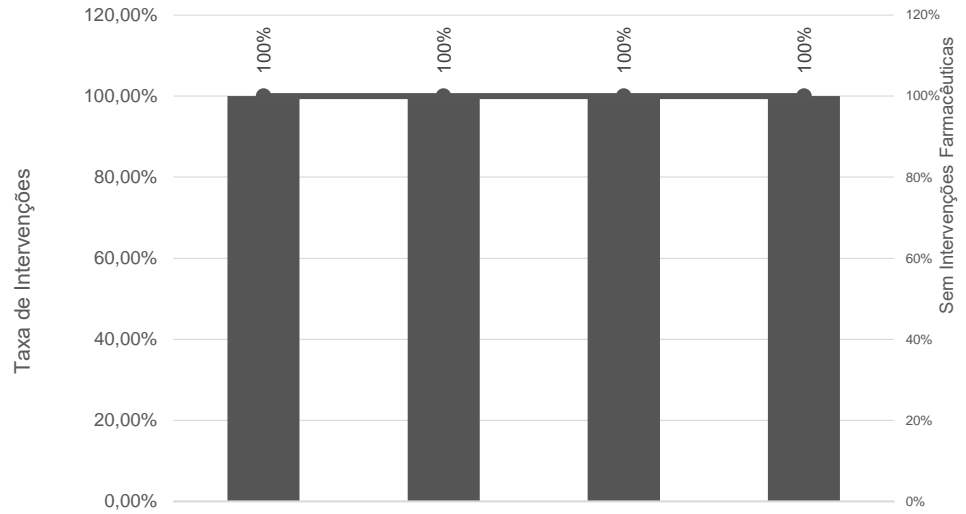
III.5 – DADOS DA EQUIPE MULTIPROFISSIONAL

FARMÁCIA CLÍNICA



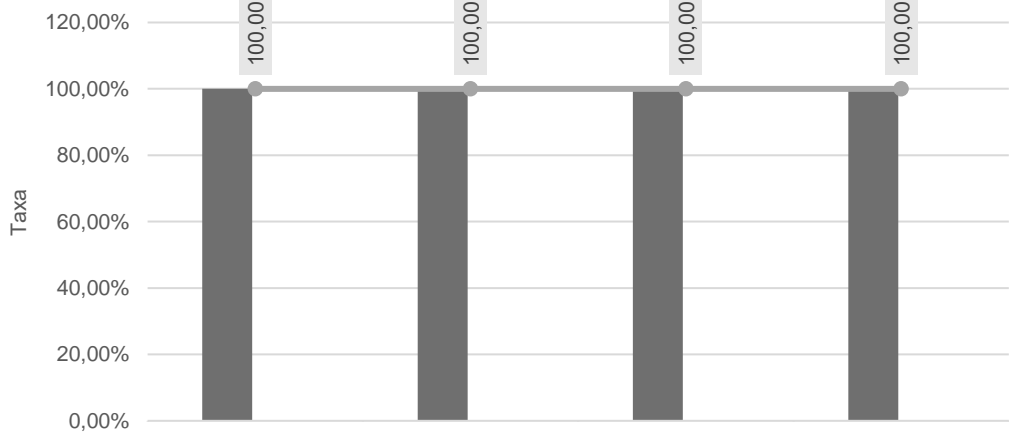


Intervenções Farmacêuticas - HEF - abr-24 a jul-24



| | abr-24 | mai-24 | jun-24 | jul-24 |
|---|---------|---------|---------|---------|
| Suspensão de medicamento | 0,00% | 0,00% | 0,00% | 0,00% |
| Ajuste de indicação | 0,00% | 0,00% | 0,00% | 0,00% |
| Substituição de medicamento | 100,00% | 100,00% | 100,00% | 100,00% |
| Inclusão de medicamento no tratamento | 0,00% | 0,00% | 0,00% | 0,00% |
| Inclusão de medicamento na prescrição | 0,00% | 0,00% | 0,00% | 0,00% |
| Deteção de reação adversa a medicamento | 0,00% | 0,00% | 0,00% | 0,00% |
| Posologia | 0,00% | 0,00% | 0,00% | 0,00% |
| Deteção de interação medicamentosa | 0,00% | 0,00% | 0,00% | 0,00% |
| Ajuste de Horário | 0,00% | 0,00% | 0,00% | 0,00% |
| Ajuste de Dose | 0,00% | 0,00% | 0,00% | 0,00% |
| Sem Intervenções Farmacêuticas | 100% | 100% | 100% | 100% |

Aceitabilidade das Intervenções farmacêuticas - HEF - abr-24 a jul-24

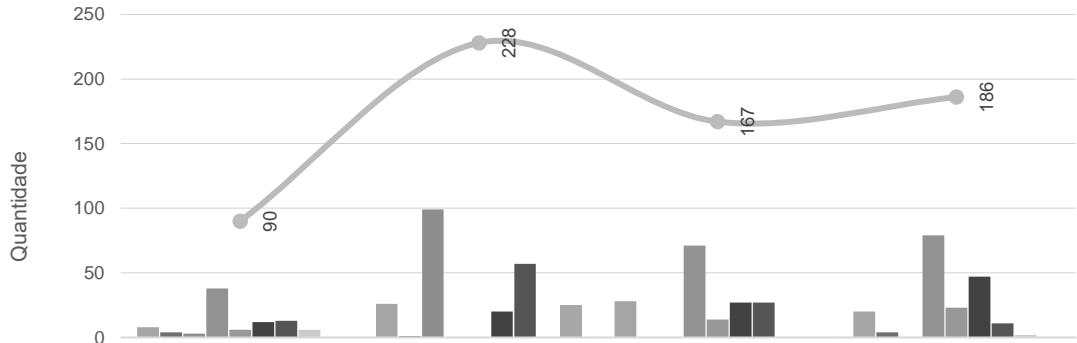


| | abr-24 | mai-24 | jun-24 | jul-24 |
|-------------|---------|---------|---------|---------|
| Aceitas | 100,00% | 100,00% | 100,00% | 100,00% |
| Não aceitas | 0,00% | 0,00% | 0,00% | 0,00% |
| Total | 100,00% | 100,00% | 100,00% | 100,00% |



FONOAUDIOLOGIA

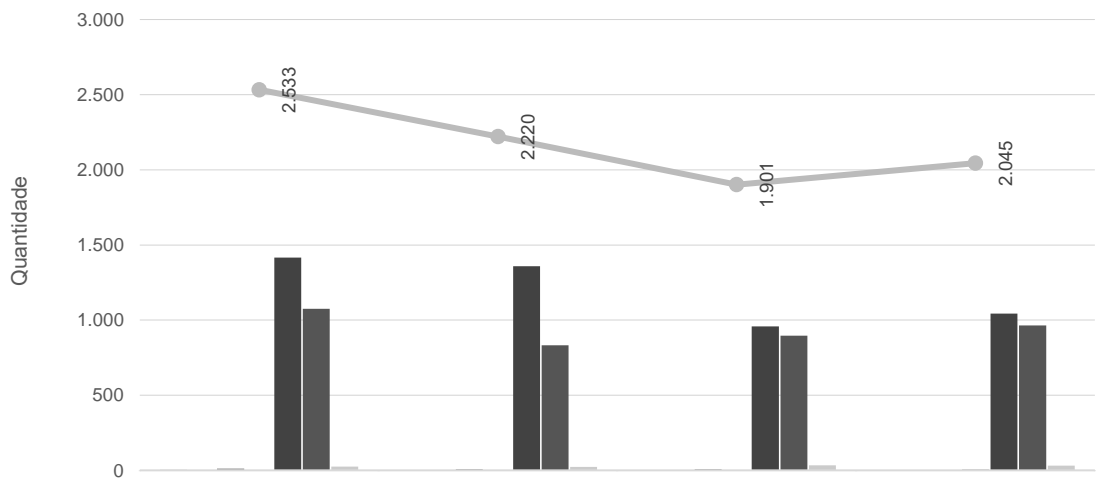
Atendimentos de Fonoaudiologia por Clínica - HEF - abr-24 a jul-24



| | abr-24 | mai-24 | jun-24 | jul-24 |
|--------------------|-----------|------------|------------|------------|
| Clínica Médica | 8 | 26 | 28 | 20 |
| Clínica Cirúrgica | 4 | 1 | 0 | 4 |
| Clínica Obstétrica | 3 | 99 | 0 | 0 |
| Neonatologia | 38 | 0 | 71 | 79 |
| Observação PS | 6 | 0 | 14 | 23 |
| UTI Adulto A | 12 | 20 | 27 | 47 |
| UTI Adulto B | 13 | 57 | 27 | 11 |
| Sala Vermelha | 6 | 0 | 0 | 2 |
| Pronto Socorro | 0 | 25 | 0 | 0 |
| TOTAL | 90 | 228 | 167 | 186 |

FISIOTERAPIA

Atendimentos de Fisioterapia por Clínica - HEF - abr-24 a jul-24

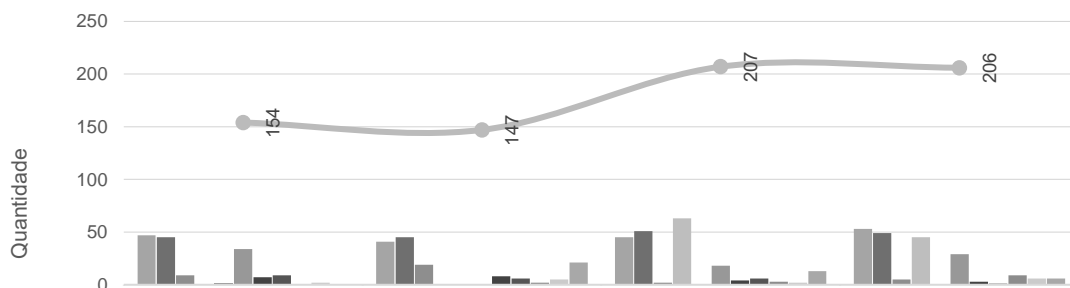


| | abr-24 | mai-24 | jun-24 | jul-24 |
|-------------------|--------------|--------------|--------------|--------------|
| Clínica Médica | 4 | 1 | 1 | 0 |
| Clínica Cirúrgica | 0 | 0 | 1 | 0 |
| Neonatologia | 13 | 7 | 9 | 0 |
| Observação PS | 0 | 0 | 2 | 5 |
| UTI Adulto A | 1.416 | 1.358 | 957 | 1.043 |
| UTI Adulto B | 1.075 | 832 | 897 | 965 |
| Sala Vermelha | 25 | 22 | 34 | 32 |
| TOTAL | 2.533 | 2.220 | 1.901 | 2.045 |



SERVIÇO SOCIAL

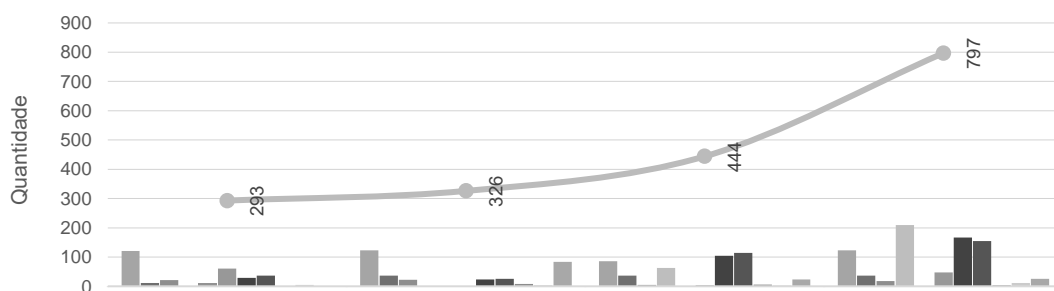
Atendimentos do Serviço Social por Clínica - HEF - abr-24 a jul-24



| | abr-24 | mai-24 | jun-24 | jul-24 |
|--------------------|------------|------------|------------|------------|
| Clínica Médica | 47 | 41 | 45 | 53 |
| Clínica Cirúrgica | 45 | 45 | 51 | 49 |
| Clínica Obstétrica | 9 | 19 | 2 | 5 |
| Saúde Mental | 0 | 0 | 63 | 45 |
| Neonatologia | 1 | 0 | 0 | 0 |
| Observação PS | 34 | 0 | 18 | 29 |
| UTI Adulto A | 7 | 8 | 4 | 3 |
| UTI Adulto B | 9 | 6 | 6 | 1 |
| PPP | 0 | 2 | 3 | 9 |
| Sala Vermelha | 2 | 5 | 2 | 6 |
| Pronto Socorro | 0 | 21 | 13 | 6 |
| TOTAL | 154 | 147 | 207 | 206 |

PSICOLOGIA

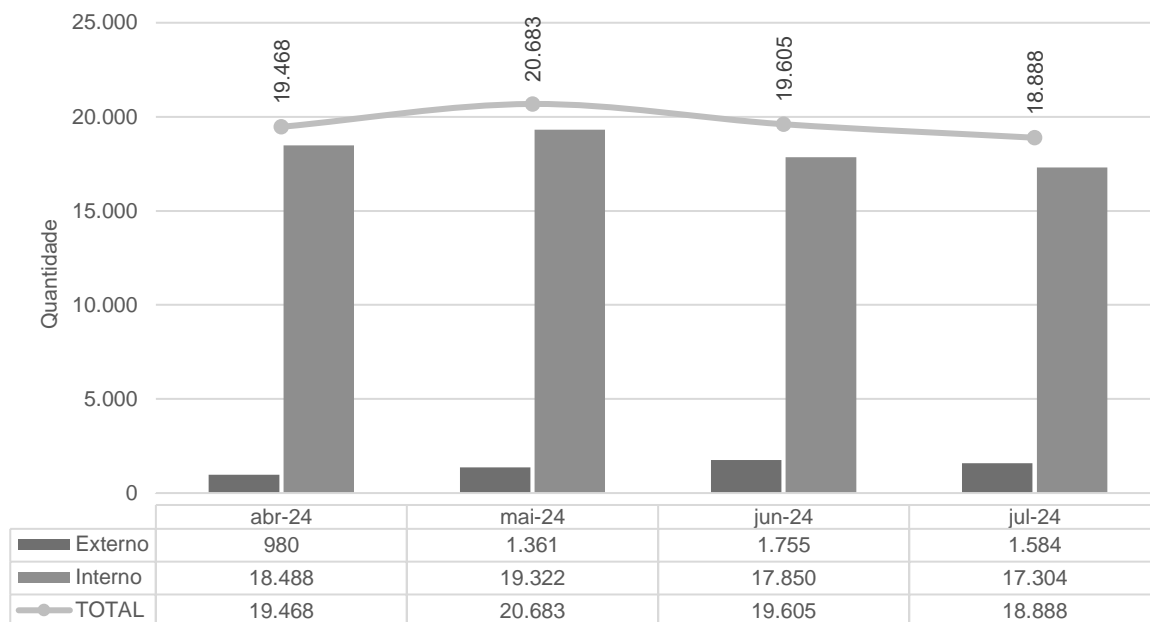
Atendimentos de Psicologia por Clínica - HEF - abr-24 a jul-24



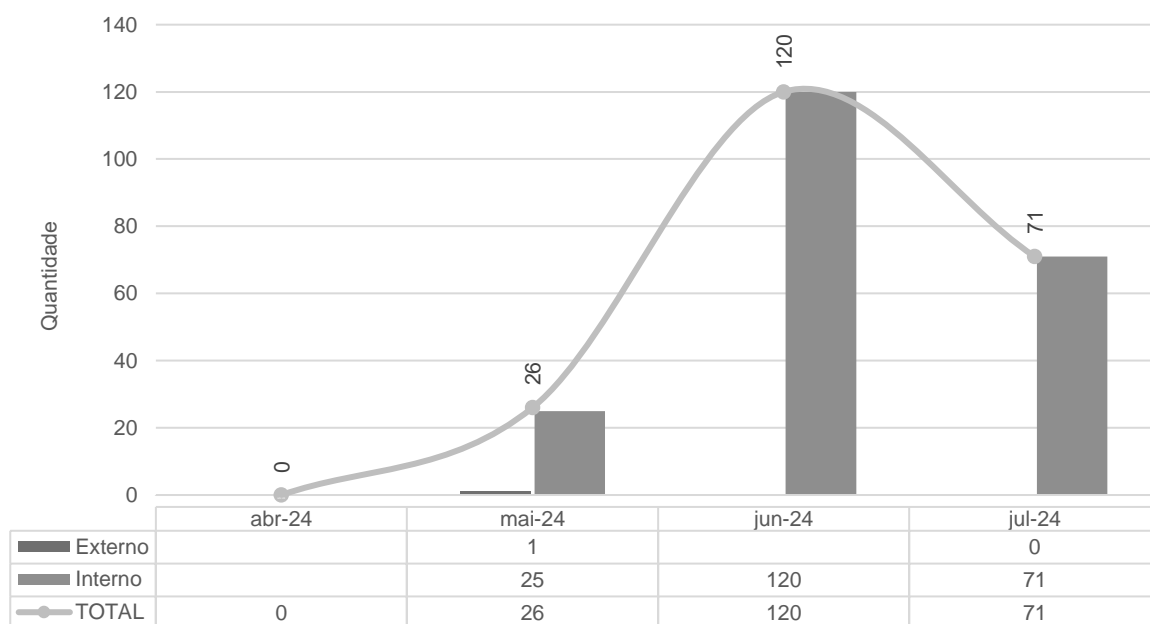
| | abr-24 | mai-24 | jun-24 | jul-24 |
|--------------------|------------|------------|------------|------------|
| Clínica Médica | 121 | 123 | 86 | 123 |
| Clínica Cirúrgica | 11 | 36 | 36 | 37 |
| Clínica Obstétrica | 21 | 22 | 5 | 18 |
| Saúde Mental | 0 | 0 | 63 | 209 |
| Neonatologia | 9 | 0 | 0 | 0 |
| Observação PS | 61 | 0 | 4 | 47 |
| UTI Adulto A | 29 | 23 | 104 | 167 |
| UTI Adulto B | 36 | 26 | 114 | 155 |
| PPP | 0 | 8 | 6 | 4 |
| Sala Vermelha | 5 | 4 | 3 | 11 |
| Pronto Socorro | 0 | 84 | 23 | 26 |
| TOTAL | 293 | 326 | 444 | 797 |

III.6 – SERVIÇO DE APOIO AO DIAGNÓSTICO E TERAPIA – SADT

Laboratório de Análises Clínicas - HEF - abr-24 a jul-24

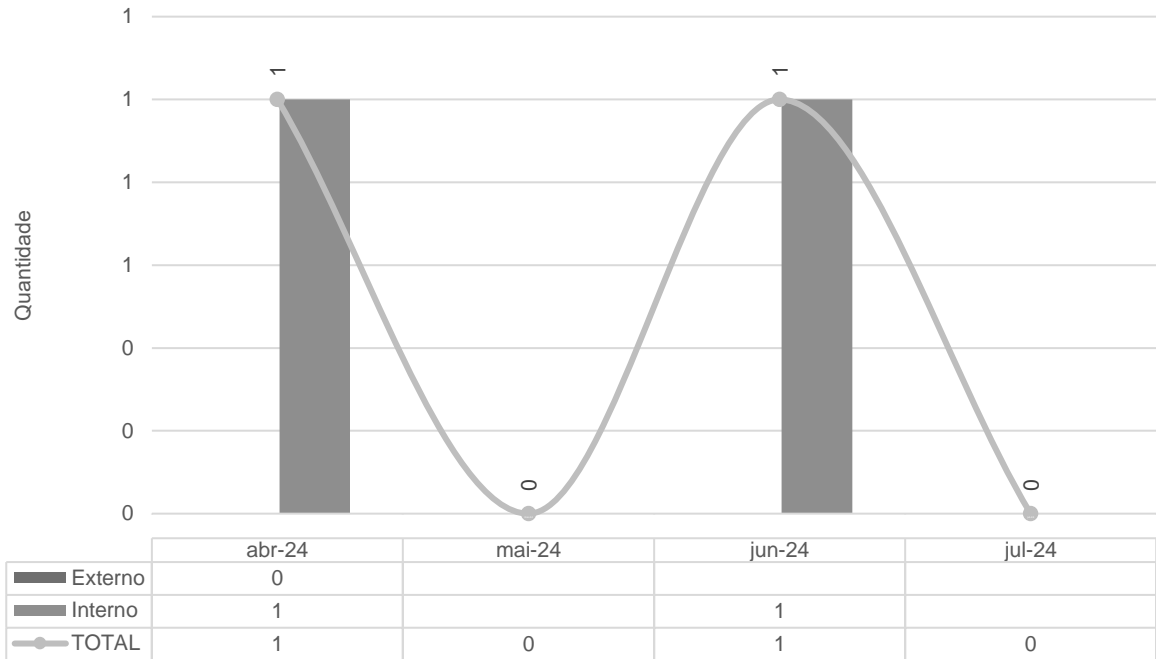


Laboratório de Análises Patológicas - HEF - abr-24 a jul-24

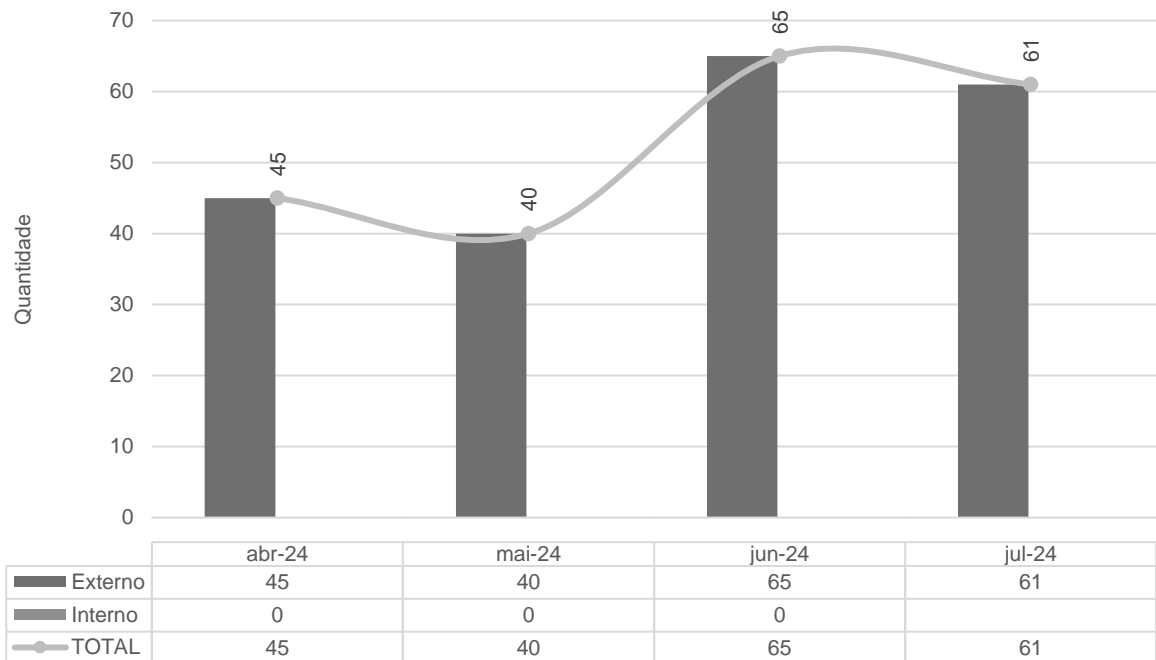




Eletroencefalograma - HEF - abr-24 a jul-24

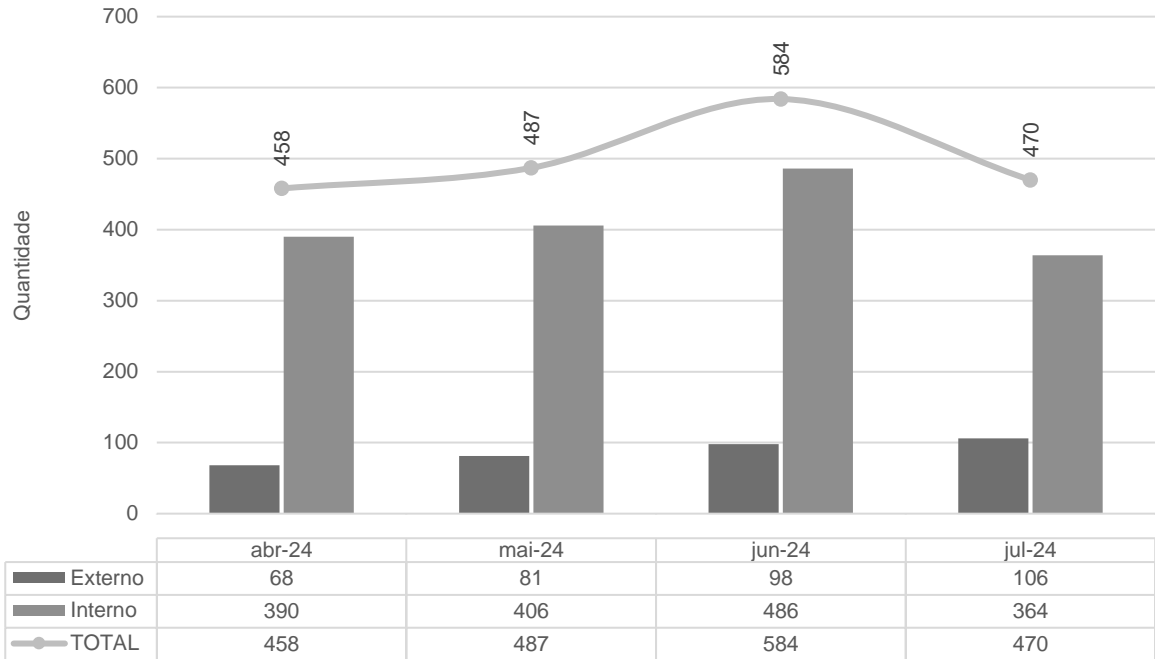


Ecocardiograma - HEF - abr-24 a jul-24

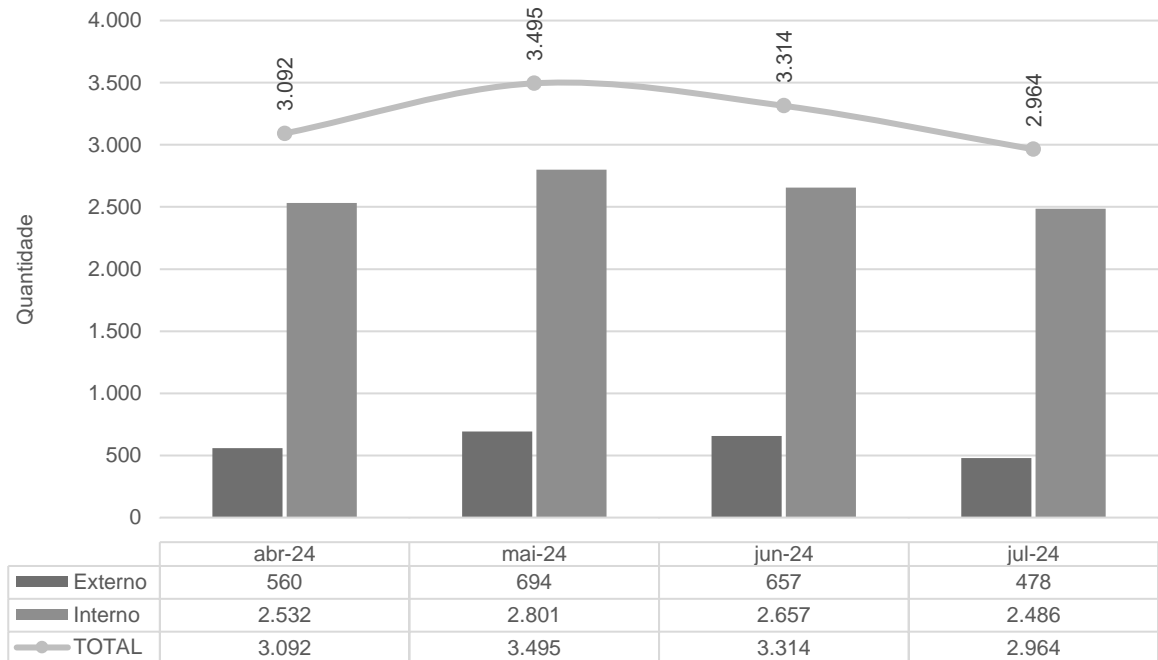




Eletrocardiograma - HEF - abr-24 a jul-24

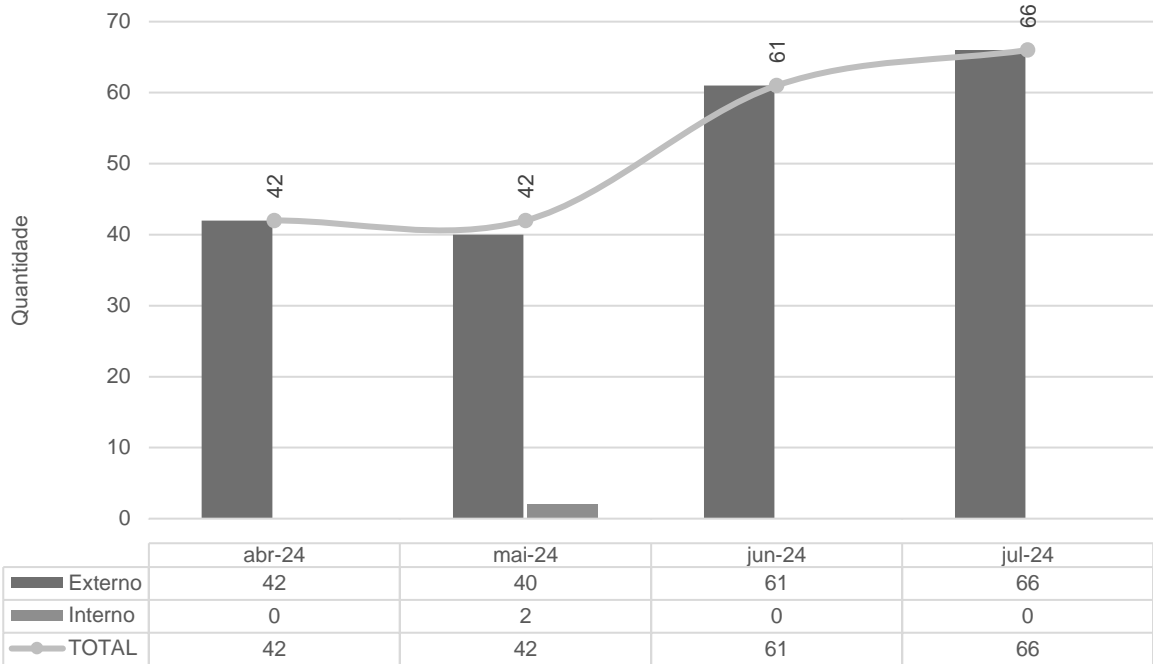


Raio-X - HEF - abr-24 a jul-24

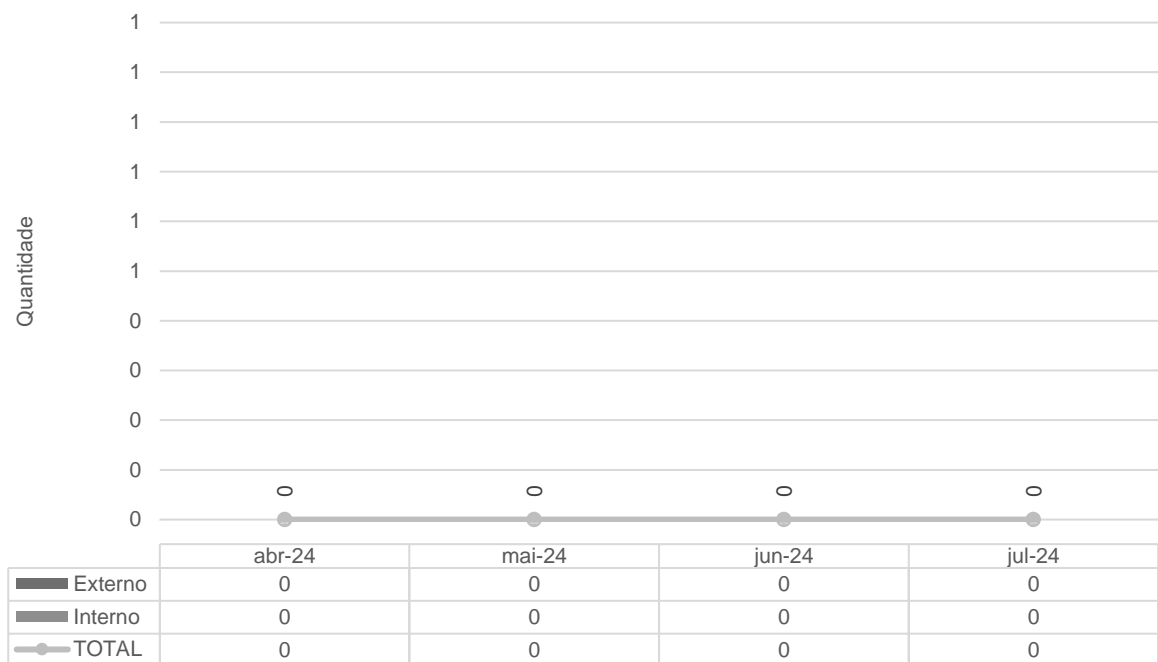




Doppler - HEF - abr-24 a jul-24

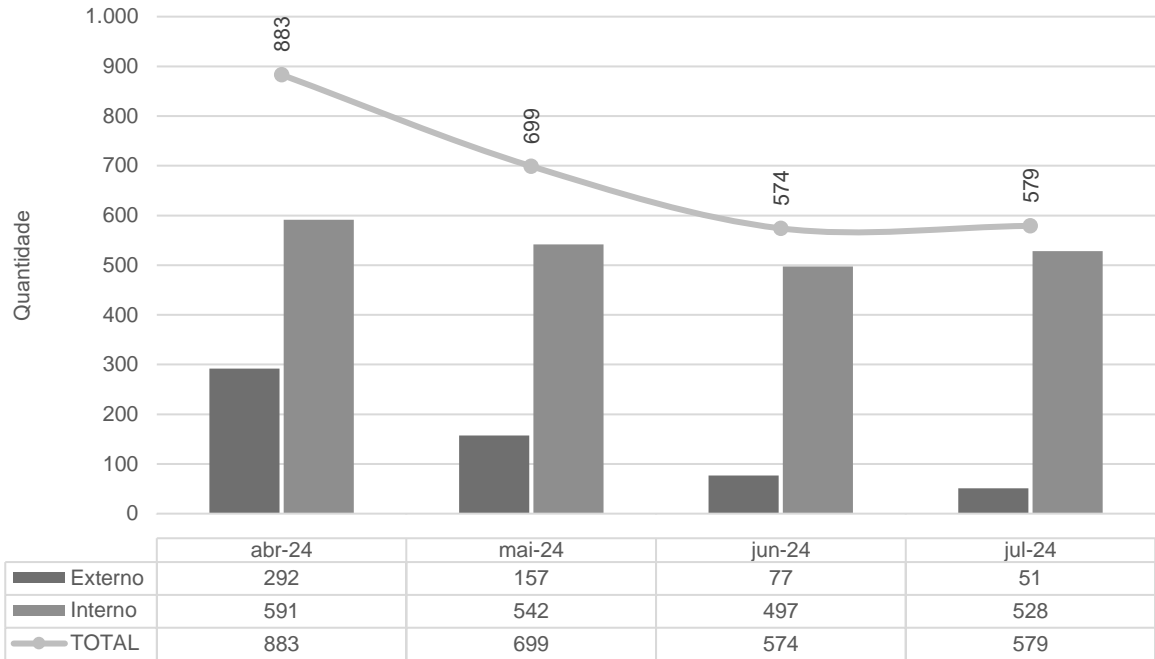


Mamografias - HEF - abr-24 a jul-24

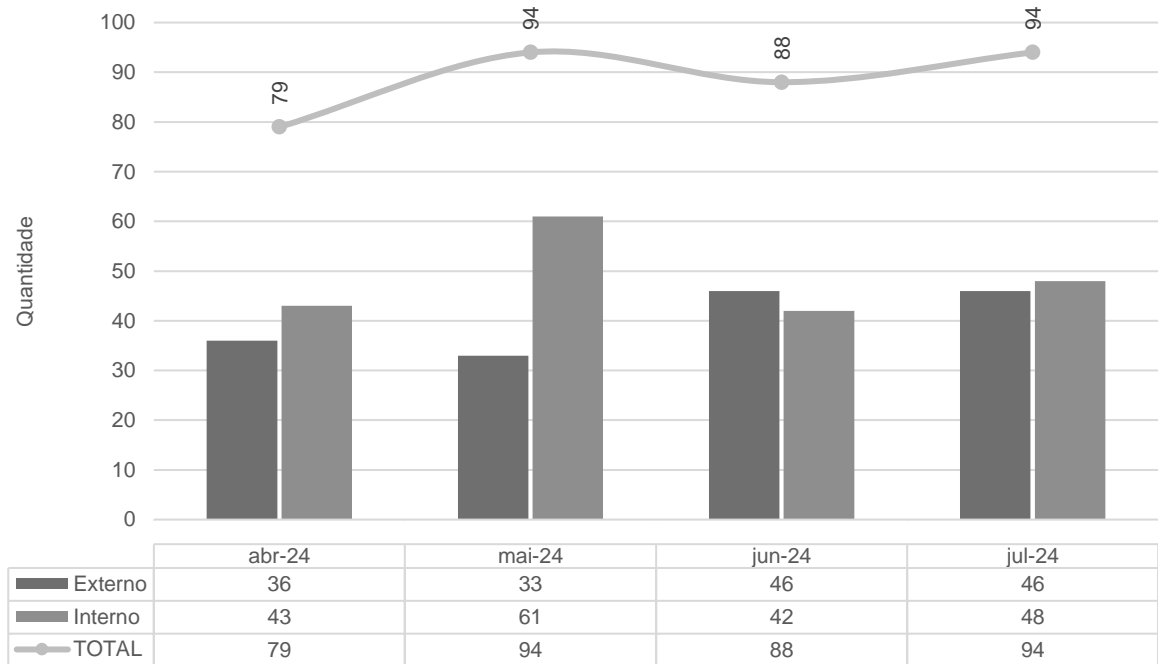




Tomografia Computadorizada - HEF - abr-24 a jul-24

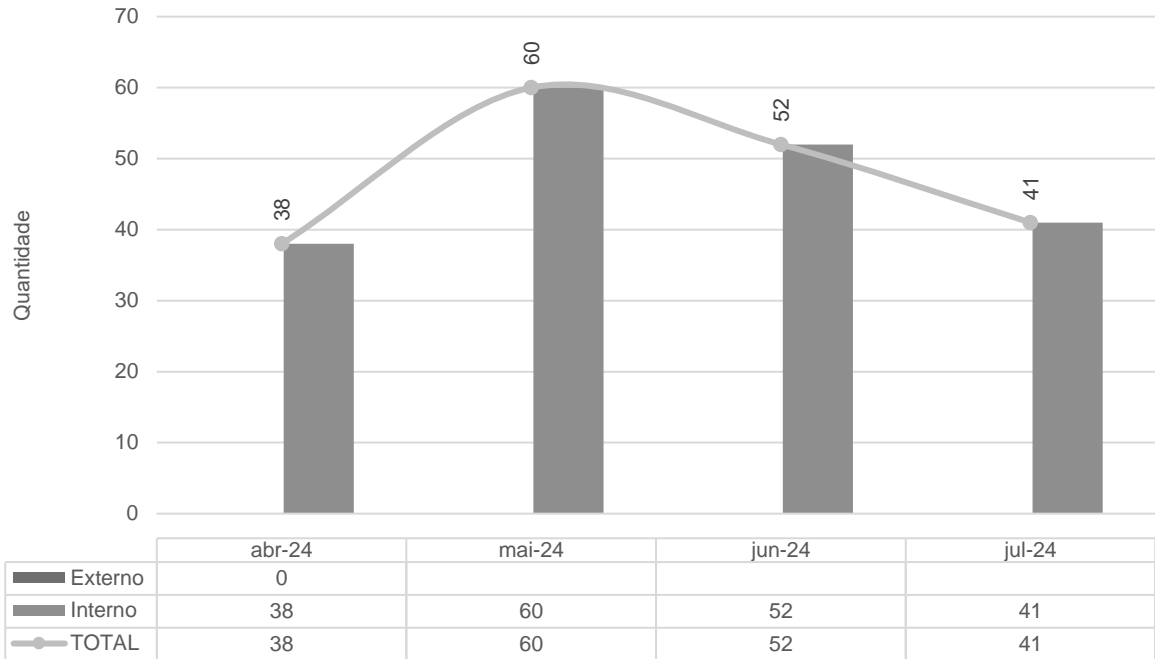


Ultrassonografia - HEF - abr-24 a jul-24

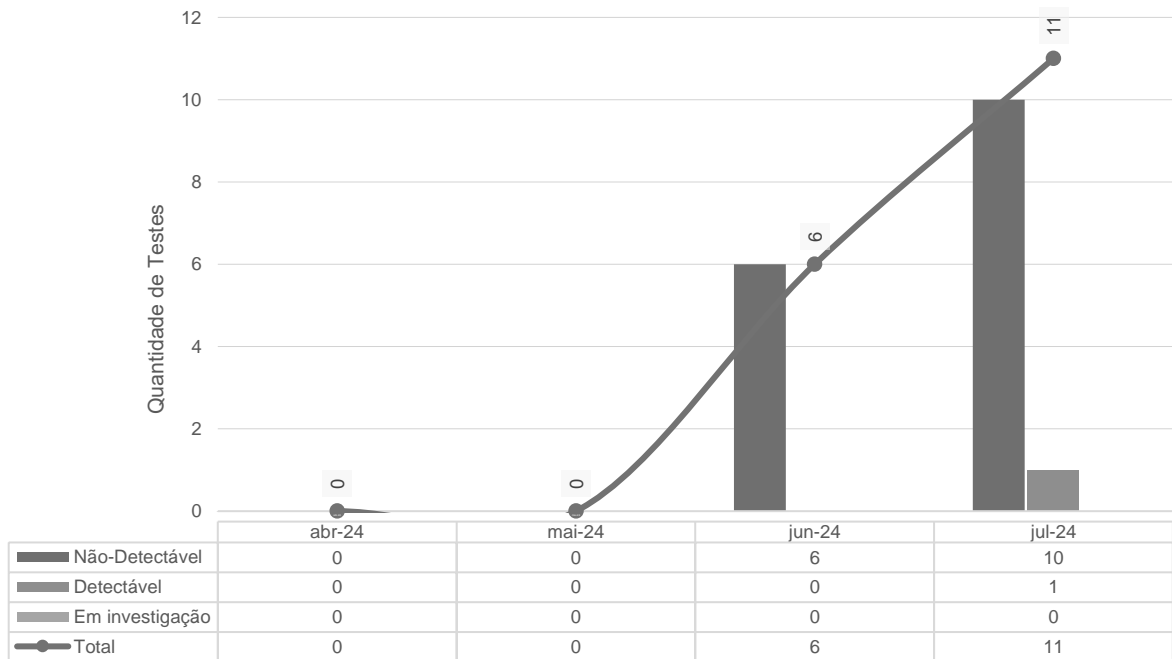




Controle de Hemodiálise - HEF - abr-24 a jul-24

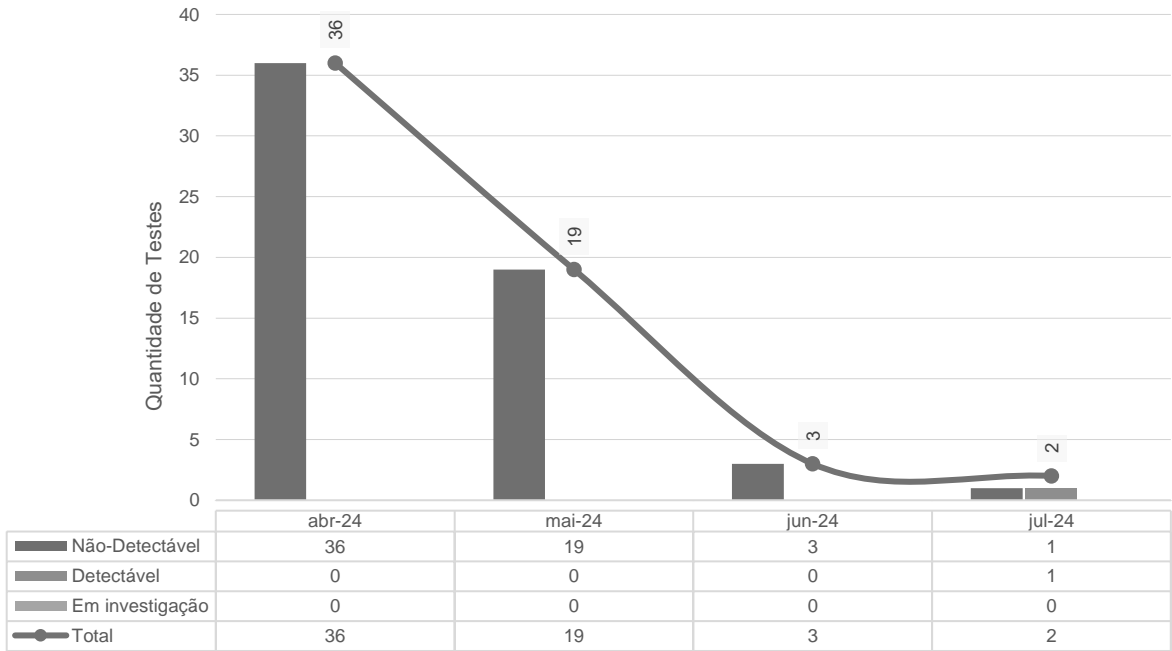


TESTE RT-PCR/TR sobre o total de pacientes de PS - HEF - abr-24 a jul-24

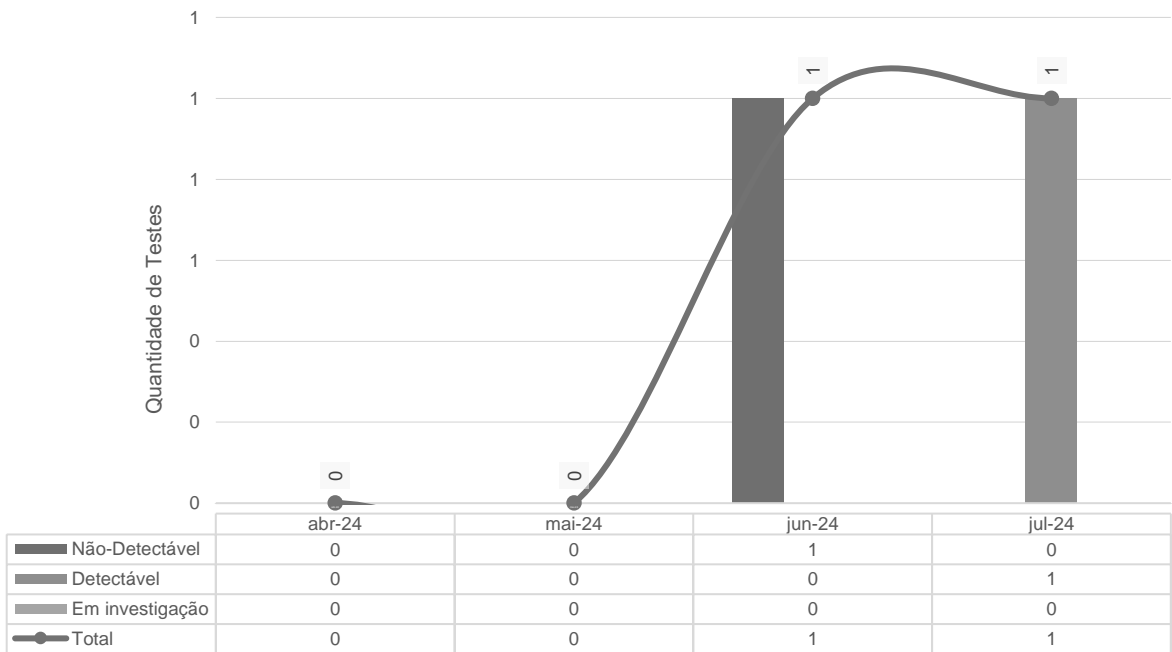




Total de testes COVID realizados em pacientes Internados - HEF - abr-24 a jul-24



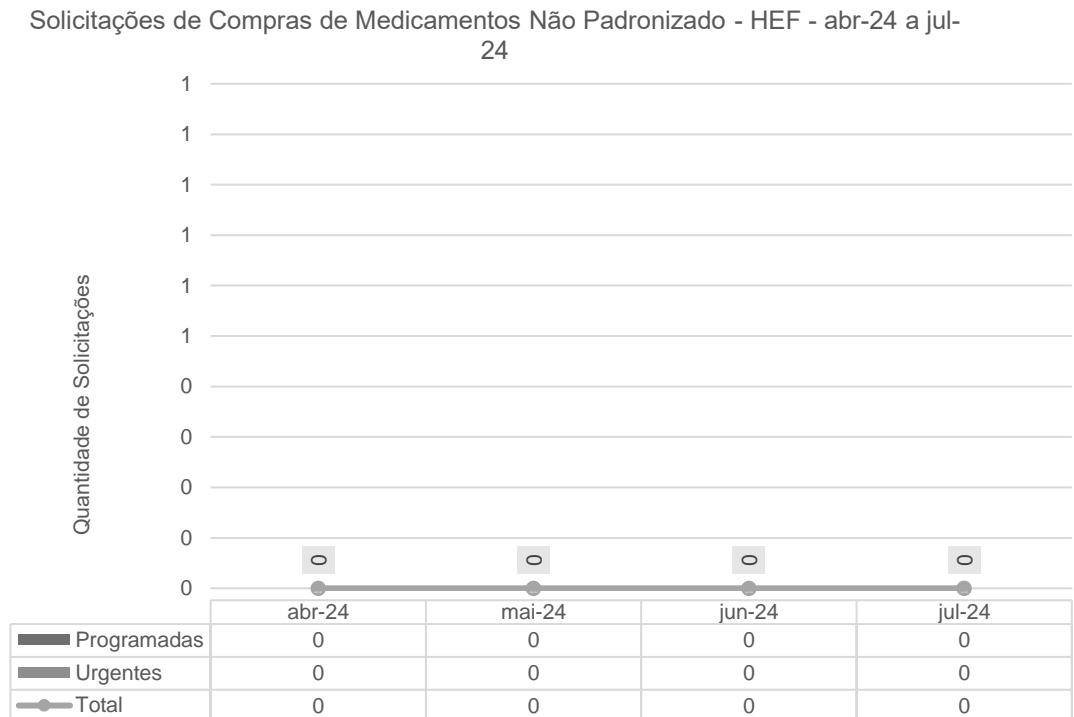
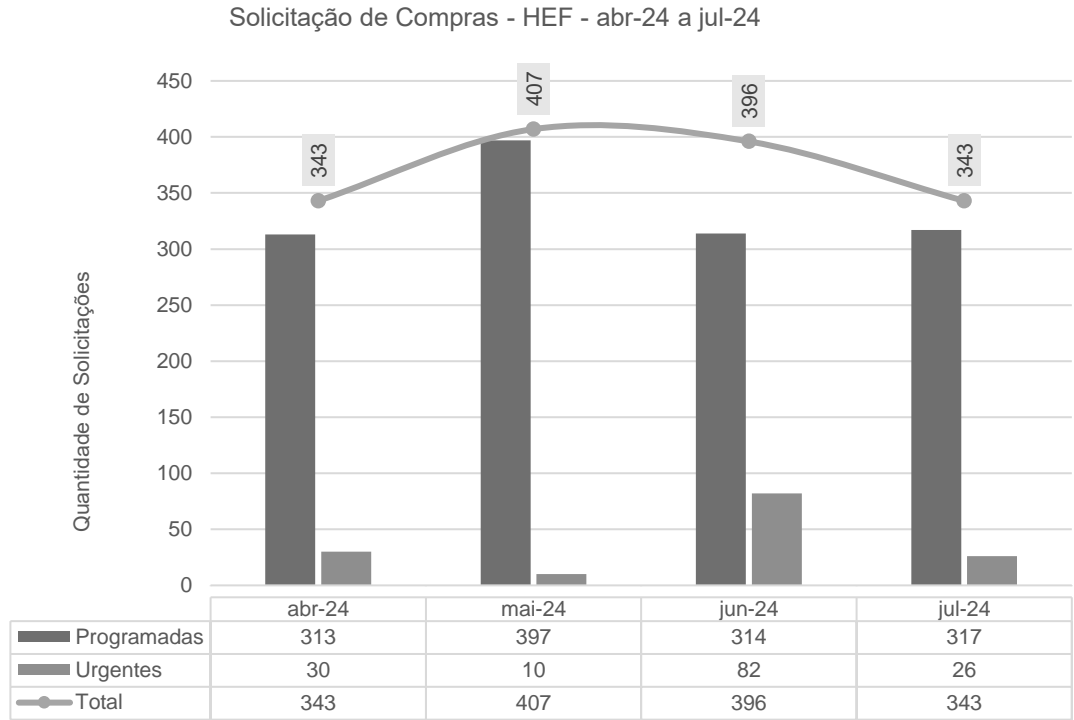
Teste Rápido Colaboradores - HEF - abr-24 a jul-24





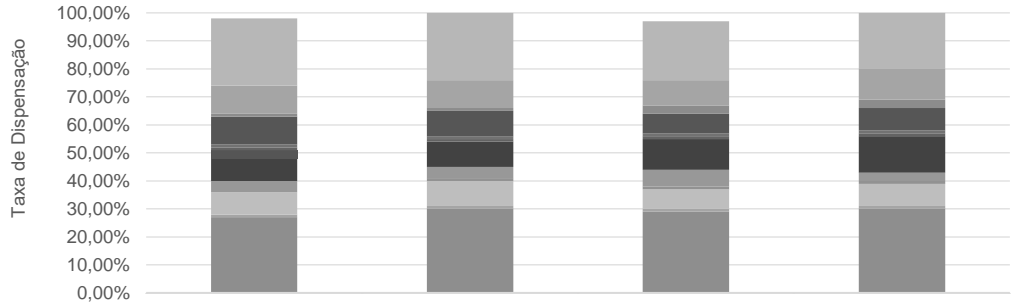
IV – ATIVIDADES DE APOIO

IV.1 – FARMÁCIA E LOGÍSTICA DE MEDICAMENTOS



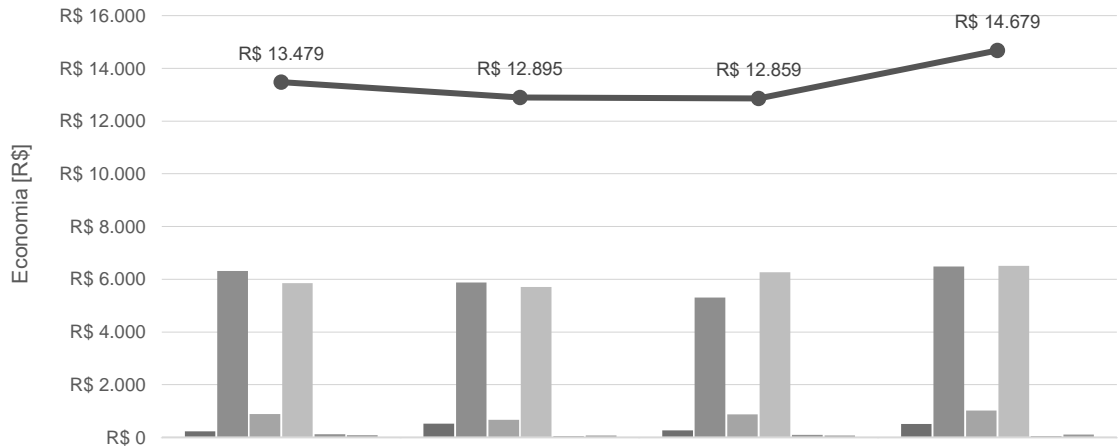


Classe dos medicamentos mais dispensados - HEF - abr-24 a jul-24



| | abr-24 | mai-24 | jun-24 | jul-24 |
|------------------------------------|--------|--------|--------|--------|
| ■ Vitaminas | 0,00% | 0,00% | 0,00% | 0,00% |
| ■ Uterotônico | 0,00% | 0,00% | 0,00% | 0,00% |
| ■ Solução Fisiológica | 24,00% | 24,00% | 21,00% | 20,00% |
| ■ Sedativo | 10,00% | 10,00% | 9,00% | 11,00% |
| ■ Inibidor da Bomba de prótons | 1,00% | 1,00% | 3,00% | 3,00% |
| ■ Glicose | 10,00% | 9,00% | 7,00% | 8,00% |
| ■ Diurético | 1,00% | 1,00% | 1,00% | 1,00% |
| ■ Corticoesteróide | 1,00% | 1,00% | 1,00% | 1,00% |
| ■ Bloqueador Neuromuscular | 3,00% | 0,00% | 0,00% | 0,00% |
| ■ Antimicrobiano | 8,00% | 9,00% | 11,00% | 13,00% |
| ■ Antiemético | 4,00% | 4,00% | 6,00% | 3,00% |
| ■ Analgésico Opióide | 0,00% | 1,00% | 1,00% | 1,00% |
| ■ Analgésico | 8,00% | 9,00% | 7,00% | 8,00% |
| ■ AINE | 1,00% | 1,00% | 1,00% | 1,00% |
| ■ Agua para injeção | 27,00% | 30,00% | 29,00% | 30,00% |
| ■ Agonista Alfa - Beta adrenérgico | 0,00% | 0,00% | 0,00% | 0,00% |

Economicidade em Medicamentos - HEF - abr-24 a jul-24



| | abr-24 | mai-24 | jun-24 | jul-24 |
|---------------|------------|------------|------------|------------|
| ■ Amiodarona | R\$ 228 | R\$ 517 | R\$ 262 | R\$ 509 |
| ■ Diporona | R\$ 6.316 | R\$ 5.876 | R\$ 5.300 | R\$ 6.487 |
| ■ Furosemida | R\$ 881 | R\$ 663 | R\$ 870 | R\$ 1.019 |
| ■ Homeprazol | R\$ 5.849 | R\$ 5.709 | R\$ 6.260 | R\$ 6.504 |
| ■ Prometazina | R\$ 123 | R\$ 52 | R\$ 94 | R\$ 53 |
| ■ Diazepan | R\$ 81 | R\$ 78 | R\$ 73 | R\$ 107 |
| ● TOTAL | R\$ 13.479 | R\$ 12.895 | R\$ 12.859 | R\$ 14.679 |



IV.2 – RECURSOS HUMANOS

O Hospital Estadual de Formosa (HEF) conta com 329 colaboradores, sendo 281 alocados diretamente na área assistencial e 48 distribuídos em diversas áreas do setor administrativo.

O departamento de Gestão de Pessoas (GP) recebeu 10 solicitações para contratação. No total, 9 novos profissionais foram contratados. Nesse período 02 editais foram abertos. O prazo médio para a realização dos processos seletivos foi de 5 dias. Nesse período, 6 profissionais foram desligados.

Os profissionais passaram pela etapa de *onboarding*, a terceira do ciclo da jornada do colaborador. O nome desse processo vem do inglês “embarque” e tem como objetivo inserir o profissional recém-contratado na instituição. Ele é apresentado ao contexto e à cultura organizacional. O *onboarding* também é utilizado como capacitação, para que os profissionais exerçam suas respectivas funções com melhor eficiência.

Essa etapa é importante para proporcionar melhor segurança na realização das atribuições. Esse processo é feito em 4 etapas, sendo elas: 1) boas-vindas, incluindo: a) apresentação institucional, b) orientações sobre segurança do trabalho, c) orientações sobre políticas da qualidade e segurança do paciente, d) orientações sobre o Núcleo Interno de Regulação (NIR), e) orientações sobre o Núcleo de Vigilância Epidemiológica Hospitalar (NVEH), f) orientações sobre a Comissão de Controle e Infecção Hospitalar, g) educação continuada e i) tour pela unidade; 2) cumprir a trilha de atividades baseada em checklist de 30 e 60 dias; 3) avaliação de eficácia 360º, incluindo a autoavaliação, avaliação do multiplicador e do gestor imediato e 4) indicação de um multiplicador experiente para acompanhar o(s) novo(s) colaborador(es).



Foram cadastrados 9 colaboradores no sistema MV e no CNES. A ação proporciona maior controle dos processos de identificação, transparência e faturamento no Hospital.

Para o processamento da folha foram investidas e dedicadas 80 horas. Esse processo incluiu o tratamento do ponto, ajuste das movimentações de pessoal, apontamento de descontos oriundos de ausência ou falta disciplinar, conferência e validação para pagamento.

A equipe de Gestão de Pessoas (GP) realizou 27 avaliações de desempenho no período de experiência. Sendo 26 aprovados e 1 reprovado. A avaliação de experiência é realizada com ciclos de 45 e 90 dias após a data de admissão.

O departamento de GP disponibiliza constantemente informações à Secretaria Estadual de Saúde de Goiás (SES), destacando-se, dentre elas, as respostas a ofícios e a questionamentos quanto ao quadro de pessoal,



controle de servidores lotados, controle de atestados gerais, bem como informações sobre turnover e treinamentos. Nesse período, houve uma dedicação de 60 horas para respostas solicitadas aos diversos setores pela SES.

Em relação à saúde ocupacional, foram realizados 02 exames admissionais, 4 demissionais, nenhum exame periódico e 6 por retorno ao trabalho. Todos os profissionais estavam aptos. Em julho, 34 atestados médicos foram entregues, os principais CIDs foram: A09. No total, 1 profissional foi afastado pelo INSS, CID Z54 - convalescença após cirurgia.

| Colaboradoras Gestantes por Função - HEF | abr-24 | mai-24 | jun-24 | jul-24 |
|---|----------|----------|----------|----------|
| Enfermeiro | 1 | 0 | | |
| Técnico de Enfermagem | 0 | | | 1 |
| Total | 1 | 0 | 0 | 1 |

| Colaboradores Afastados pelo INSS - HEF | abr-24 | mai-24 | jun-24 | jul-24 |
|--|----------|----------|----------|----------|
| Enfermeiro | 0 | 0 | 1 | |
| Técnico de Enfermagem | 2 | | 2 | 1 |
| Técnico de Laboratório | | | 1 | |
| Total | 2 | 0 | 4 | 1 |

A seguir, o quadro dos colaboradores afastados por conta da Covid-19, além de outros indicadores de importância.

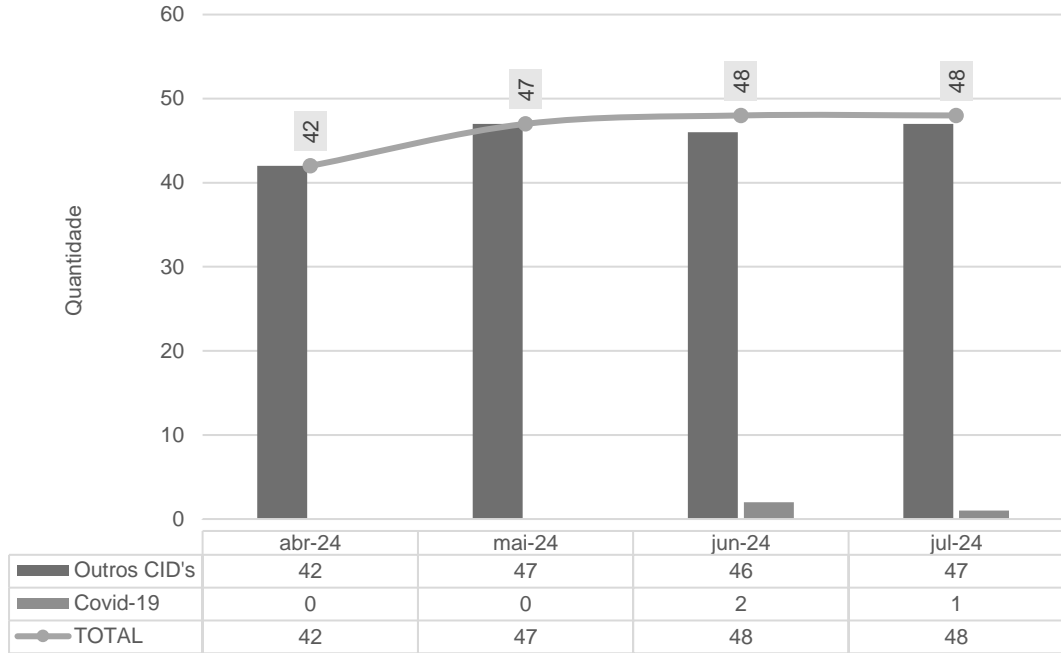
Colaboradores Afastados por COVID-19

| Colaboradores Afastados por COVID-19 - HEF | abr-24 | mai-24 | jun-24 | jul-24 |
|---|--------|--------|--------|--------|
| Atendente de Farmácia | 0 | 0 | 1 | |
| Fisioterapeuta | 0 | 0 | 1 | |
| Técnico de Enfermagem | 1 | 0 | | 1 |

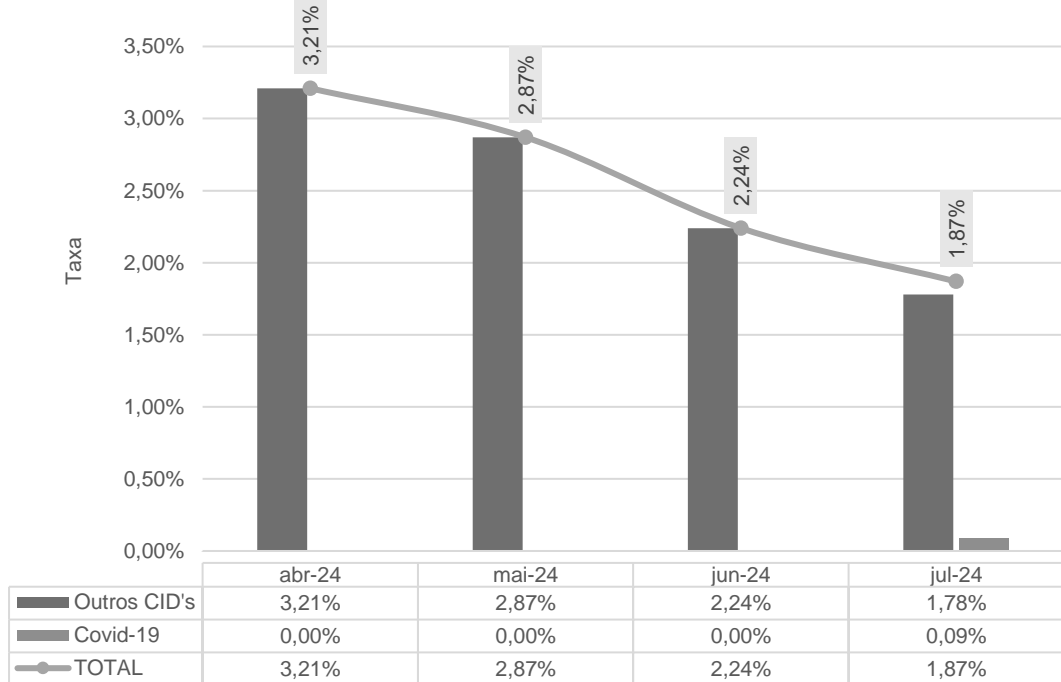


| Colaboradores Afastados por COVID-19 - HEF | abr-24 | mai-24 | jun-24 | jul-24 |
|--|----------|----------|----------|----------|
| Total | 1 | 0 | 2 | 1 |

Colaboradores Afastados - HEF - abr-24 a jul-24

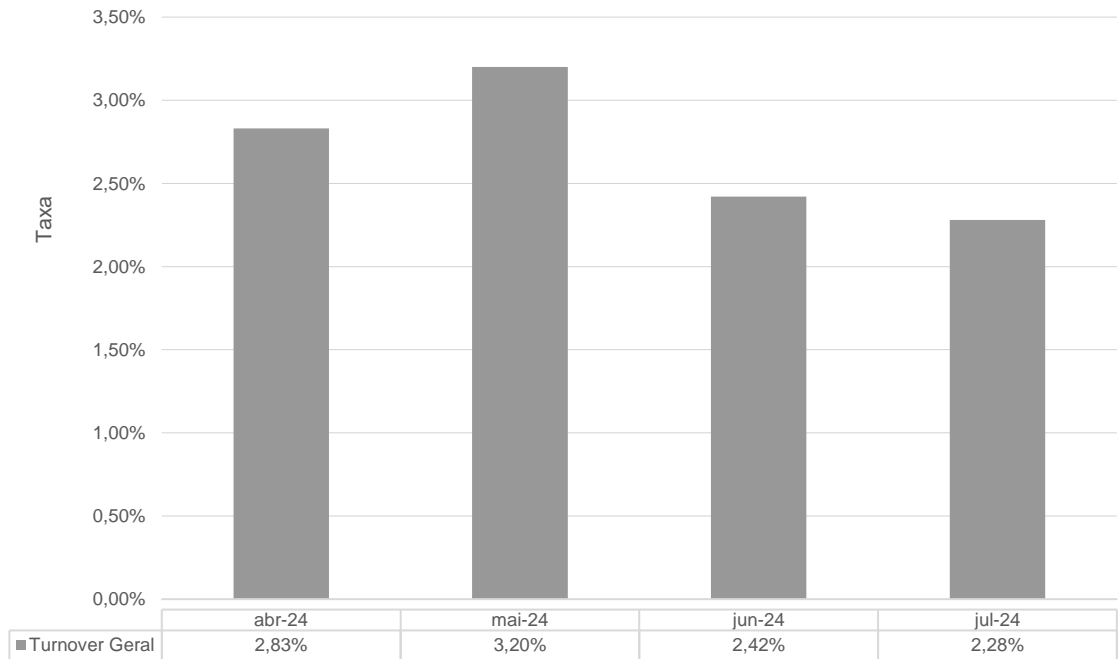


Taxa de Absenteísmo - HEF - abr-24 a jul-24

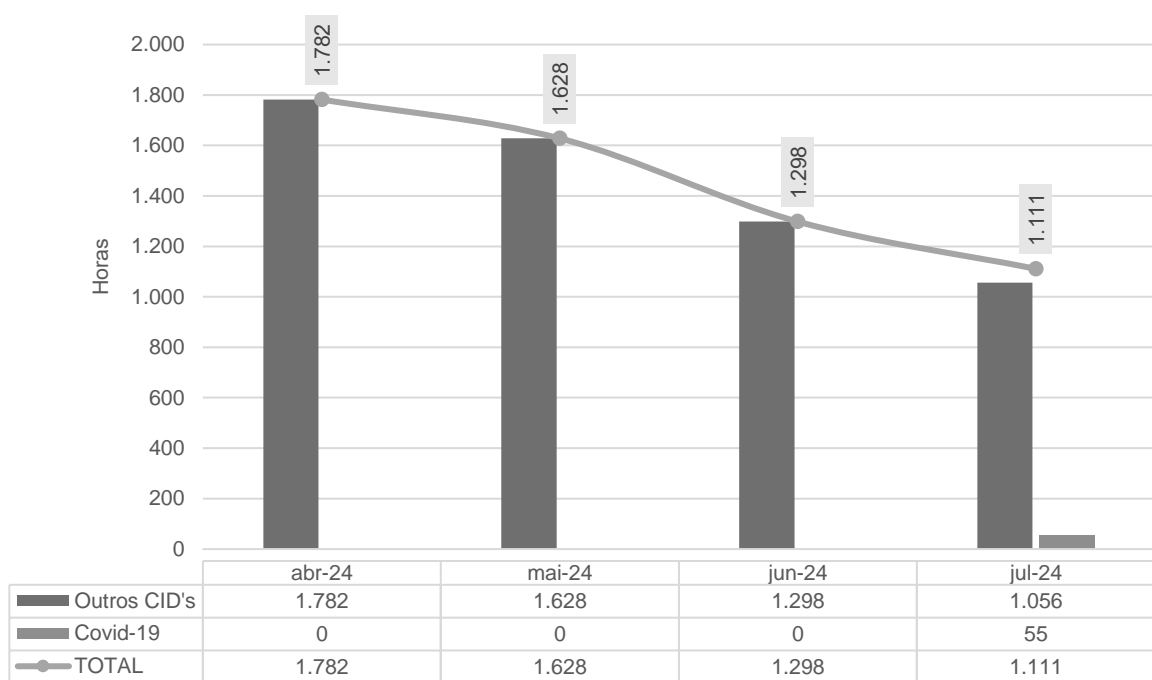




Taxa de Turnover Geral - HEF - abr-24 a jul-24



Horas Perdidas Atestados - HEF - abr-24 a jul-24

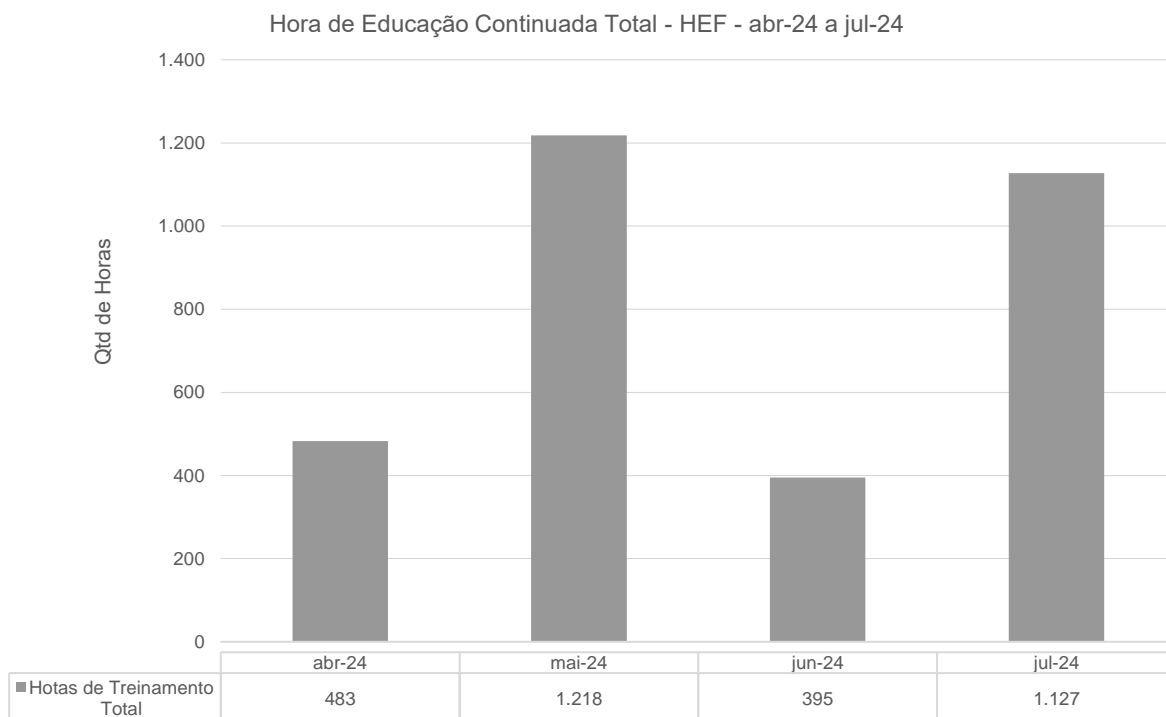


EDUCAÇÃO CONTINUADA

Em julho, tivemos 1.127 horas de educação continuada, envolvendo, principalmente, as ações relacionadas ao PDL, PDS, Treinamentos



Assistenciais, Endomarketing (iniciativas de conscientização e aprendizado), SESMT (com as DDSs e projetos de conscientização e reciclagem de conhecimento) e Saúde Ocupacional.



Cronograma Educação Corporativa

| TEMA | OBJETIVO | MÊS | HORAS DE TREINAMENTO |
|--|---|-------|----------------------|
| Integração | Orientar e alinhar os colaboradores acerca das políticas e normas da empresa. | JULHO | 116:00:00 |
| INTEGRAÇÃO | Orientar e alinhar os colaboradores acerca das políticas e normas da empresa. | JULHO | 38:00:00 |
| DESCRIÇÃO DE CARGOS E FUNÇÕES | PROPORCIONAR MAIOR SEGURANÇA NA EXECUÇÃO DAS ATIVIDADES | JULHO | 7:00:00 |
| FLUXO DE NOTIFICAÇÕES | PREVENIR FALHAS NO PROCESSO DE TRABALHO | JULHO | 5:00:00 |
| TERMOS CIRÚRGICOS - PACIENTES ELETIVOS | PROPORCIONAR SEGURANÇA NA CIRURGIA | JULHO | 2:00:00 |
| DESCARTE DE PILHAS E BATERIAS | CAPACITAR EQUIPE QUANTO AO FLUXO DE DESCARTE DE PILHAS E BATERIAS DO HOSPITAL ESTADUAL DE FORMOSA | JULHO | 298:00:00 |
| DESCARTE DE RESÍDUOS SERVIÇO DE SAÚDE | CAPACITAR EQUIPE QUANTO A IDENTIFICAÇÃO, CLASSIFICAÇÃO E SEGREGAÇÃO DOS RESÍDUOS DE SERVIÇO DE SAÚDE DE ACORDO COM RDC 222/2018 DA ANVISA | JULHO | 276:00:00 |
| NORMA REGULAMENTADORA NR-32 | TEM POR FINALIDADE ESTABELEÇER AS DIRETRIZES BÁSICAS PARA A IMPLEMENTAÇÃO | JULHO | 126:00:00 |



| | | | |
|---|--|-------|----------|
| | DE MEDIDAS DE PROTEÇÃO À SEGURANÇA E À SAÚDE DOS TRABALHADORES DOS SERVIÇOS DE SAÚDE, BEM COMO DAQUELES QUE EXERCEM ATIVIDADES DE PROMOÇÃO E ASSISTÊNCIA À SAÚDE EM GERAL. | | |
| HIGIENIZAÇÃO DAS MÃOS E OS CINCO MOMENTOS | INSTITUIR E ESTIMULAR A HIGIENE DAS MÃOS NA INSTITUIÇÃO COM O INTUITO DE PREVENIR E CONTROLAR AS INFECÇÕES RELACIONADAS À ASSISTÊNCIA À SAÚDE (IRAS), VISANDO À SEGURANÇA DO PACIENTE | JULHO | 22:00:00 |
| BOLETIM DA SCIH | O OBJETIVO DE IMPLANTAR O BOLETIM DA SCIH NOS SETORES ASSISTENCIAIS E FORNECER UMA FERRAMENTA EFICAZ PARA ATUALIZAR TODA A EQUIPE SOBRE OS NÚMEROS DE INFECÇÕES RELACIONADAS À ASSISTÊNCIA À SAÚDE (IRAS) | JULHO | 92:00:00 |
| PROTOCOLO META 01 | MANTER A SEGURANÇA DO PACIENTE PARA QUE NÃO OCORRA ACIDENTES E PARA PRÓPRIA SEGURANÇA DO PACIENTE | JULHO | 78:00:00 |
| REPOSITÓRIO INTERACT | PASSO A PASSO PARA ACESSAR O REPOSITÓRIO NO INTERACT (POPS, PROTOCOLOS, FLUXOGRAMAS E DOCUMENTOS EM GERAL) | JULHO | 3:00:00 |
| ALINHAMENTO DE ASSUNTOS PERTINENTES A QUALIDADE | ALINHAMENTO DE ASSUNTOS PERTINENTES A QUALIDADE (PLANOS DE AÇÃO, HFMEA, AUDITORIA DE PROCESSOS) | JULHO | 23:00:00 |
| Integração envolvendo a NR32, uso correto de EPI's, NR 06, acidente de trabalho, CAT, fluxo de acidentes, mapa de risco, perfurocortante e descarte correto | Reforçar sobre a importância dos temas acima para um ambiente mais seguro | JULHO | 5:00:00 |
| Brincadeiras no ambiente de trabalho | Reforçar sobre as brincadeiras no ambiente de trabalho que pode gerar acidentes de trabalho | JULHO | 23:00:00 |
| A importância de trabalho em equipe | Reforçar a importância em trabalho em equipe para melhoria no clima organizacional e aumento da produtividade e engajamento da equipe | JULHO | 23:45:00 |
| Importância do fluxograma de acidente no ambiente de trabalho, cuidados com produtos químicos (Risco químico) e importância da utilização dos EPI's (GUIMA) | Reforçar sobre a importância do fluxograma de acidente no ambiente de trabalho, cuidados com a manipulação com produtos químicos e a importância da utilização dos EPI's | JULHO | 9:45:00 |
| NR 32 | Reforçar sobre a importância da NR 32 no ambiente hospitalar, como finalidade estabelecer as diretrizes básicas para a implementação de medidas de proteção à segurança e à saúde dos trabalhadores dos serviços de saúde, bem como daqueles que exercem atividades de promoção e assistência à saúde em geral | JULHO | 22:15:00 |
| Risco Ergonômico | Importância de saber o que é o risco ergonômico para evitar acidentes no ambiente de trabalho | JULHO | 21:15:00 |
| Bem-estar do colaborador | Coletar informações sobre qualidade de vida dos profissionais para nortear a elaboração de projetos e ações de acordo as necessidades dos colaboradores | JULHO | 36:15:00 |

GESTÃO DE SEGURANÇA (SEGURANÇA DO TRABALHO)

O SESMT (Serviço Especializado em Engenharia de Segurança e em Medicina do Trabalho) é um serviço ligado à Gestão de Pessoas que atende as necessidades dos colaboradores em questões relacionadas à segurança das suas atividades laborais.

A área de Segurança do Trabalho promove atividades de conscientização, educação e orientação para os colaboradores com o intuito de minimizar o número de acidentes de trabalho e doenças ocupacionais. Além disso, realiza inspeções periódicas para cumprir as normas de segurança e saúde estabelecidas pela instituição e atua na busca constante por um ambiente de trabalho seguro.

Em julho, 02 acidentes de trabalho foram registrados. Esse tipo de ocorrência acontece por lesão corporal ou perturbação funcional que cause morte, perda ou redução (permanente ou temporária) da capacidade para o trabalho.

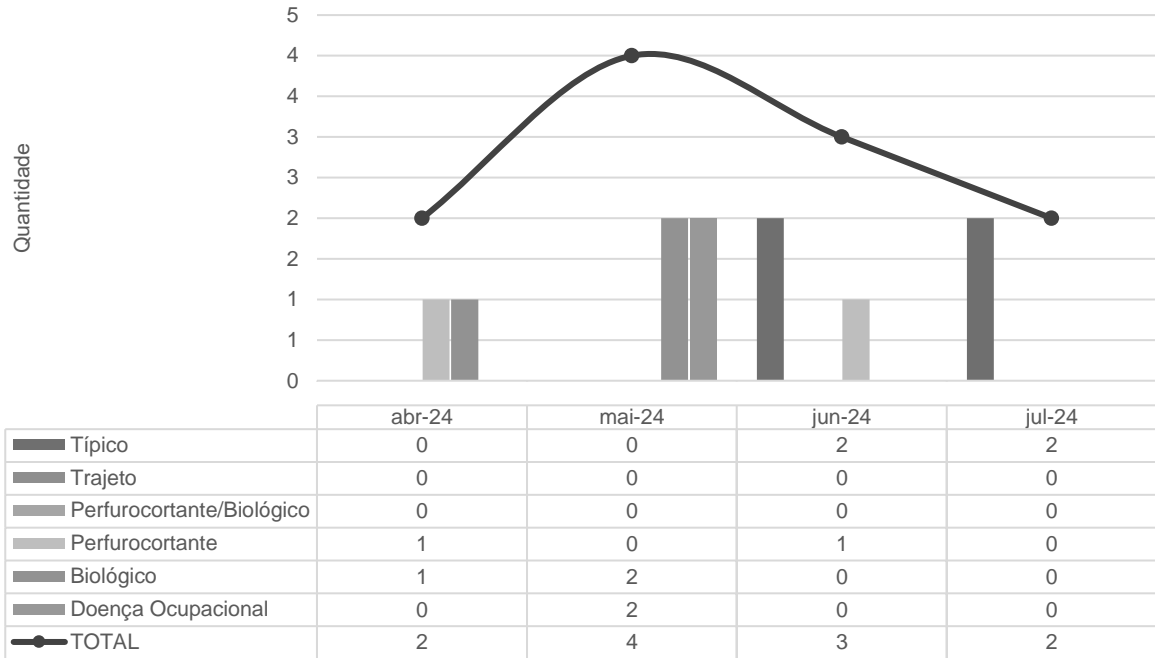
O SESMT, em parceria com a Comissão Interna de Prevenção de Acidentes (CIPA), realizou 6 ações educativas e/ ou Diálogos Diários de Segurança (DDSs) com os seguintes temas: 1) Bem-estar do colaborador 2) Importância do trabalho em equipe 3) Brincadeiras no ambiente de trabalho 4) NR 32 5) Risco Ergonômico 6) Importância do fluxograma de acidente no ambiente de trabalho, cuidados com produtos químicos (Risco Químico) e importância da utilização dos EPI's NR06 (GUIMA).



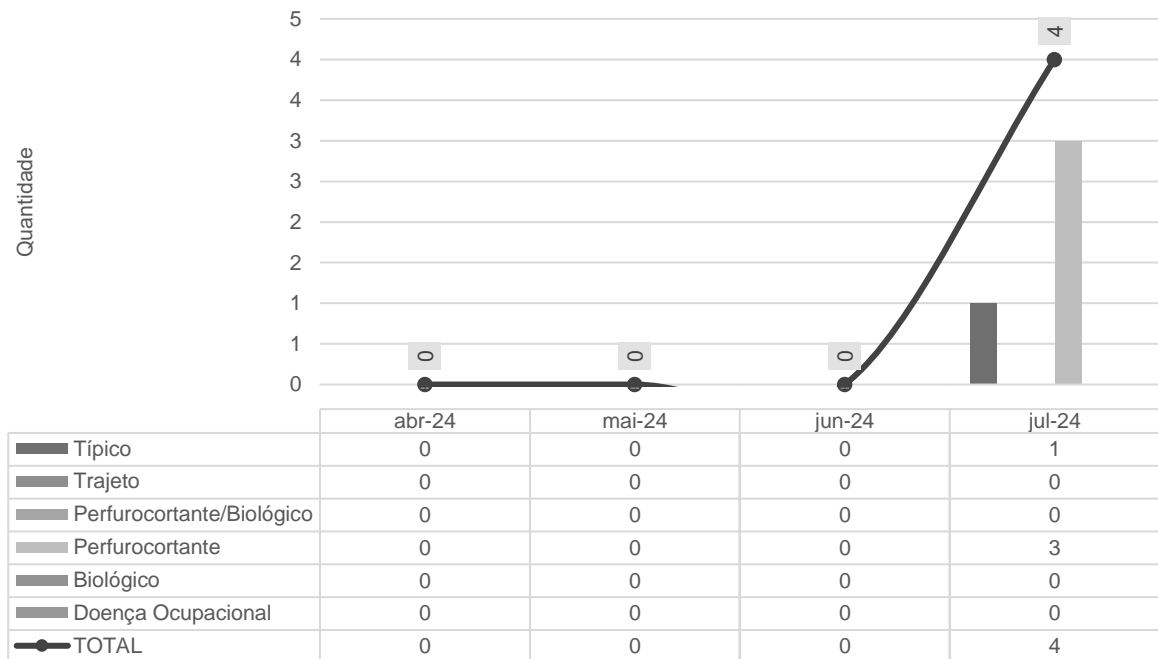


A seguir, veja-se alguns indicadores de importância da área de Segurança do Trabalho:

Acidente de trabalho - Colaboradores IMED - HEF - abr-24 a jul-24

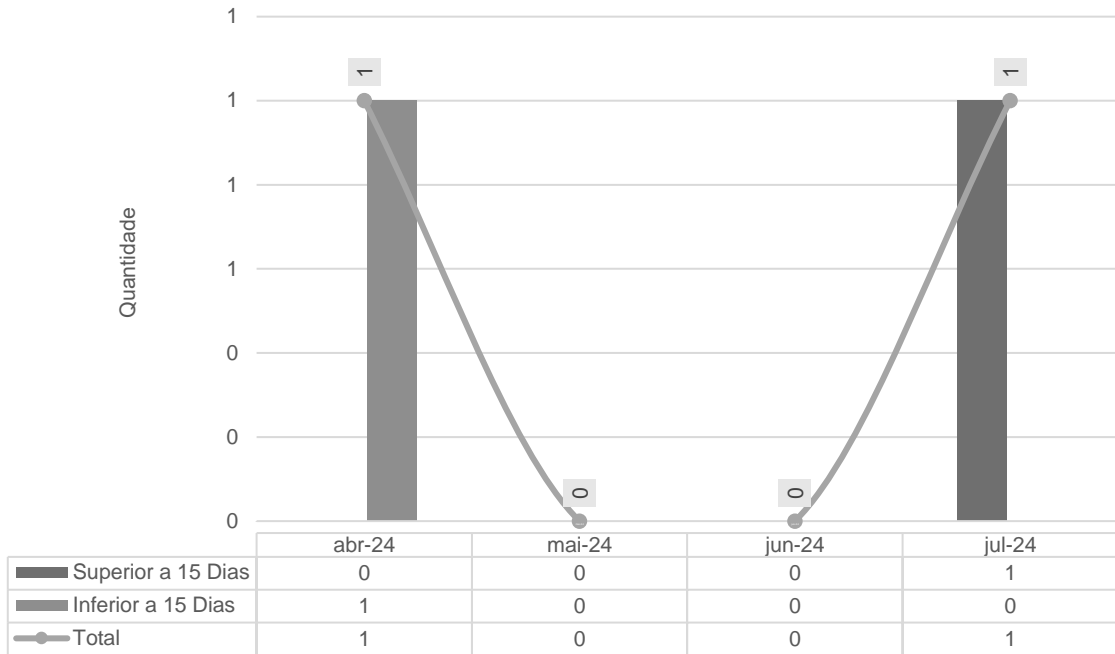


Acidente de trabalho - Colaboradores Terceirizados - HEF - abr-24 a jul-24

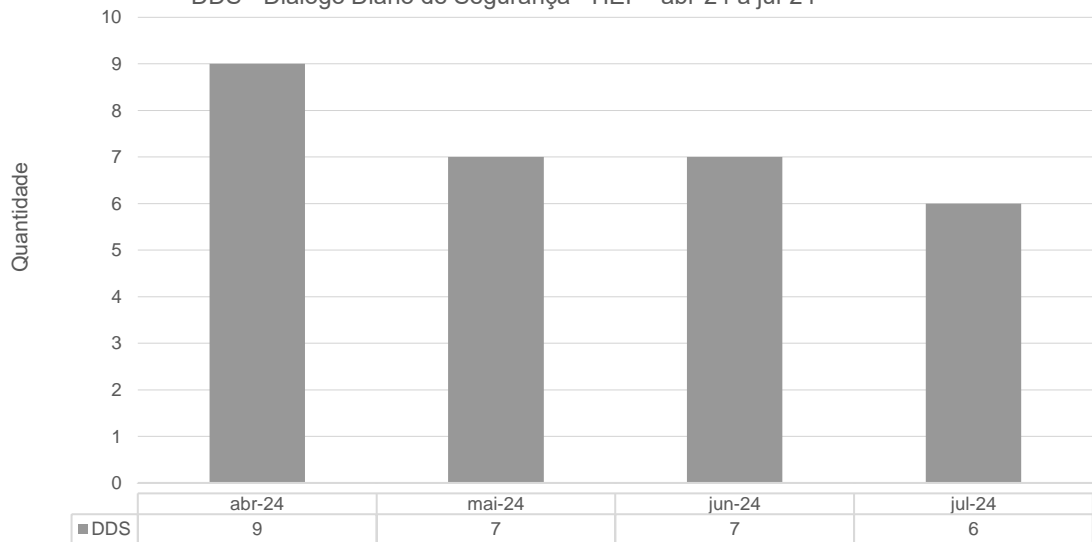




Afastamento do trabalho - Colaboradores IMED - HEF - abr-24 a jul-24



DDS - Diário Diário de Segurança - HEF - abr-24 a jul-24



SESMT - HEF

NÚMERO DE INSPEÇÕES POR SETOR

| Número de Inspeções por Setor - HEF | abr-24 | mai-24 | jun-24 | jul-24 |
|-------------------------------------|--------|--------|--------|--------|
| Apoio Administrativo | 1 | 1 | 1 | 1 |
| Alcon | 1 | 1 | 1 | 1 |
| CAF Almojarifado | 1 | 1 | 1 | 1 |
| Ambulatório | 1 | 1 | 1 | 1 |
| C.M.E | 1 | 1 | 1 | 1 |



SESMT - HEF

NÚMERO DE INSPEÇÕES POR SETOR

| Número de Inspeções por Setor - HEF | abr-24 | mai-24 | jun-24 | jul-24 |
|-------------------------------------|-----------|-----------|-----------|-----------|
| Centro Cirúrgico | 1 | 1 | 1 | 1 |
| Clínica Cirúrgica | 1 | 1 | 1 | 1 |
| Clínica Médica A | 1 | 1 | 1 | 1 |
| Clínica Médica B | 1 | 1 | 1 | 1 |
| Clínica Obstétrica | 1 | 1 | 1 | 1 |
| Cozinha | 1 | 0 | 0 | 1 |
| Diretoria | 0 | 1 | 1 | 1 |
| DNL (Sala suja) | 0 | 0 | 0 | 0 |
| Engenharia Clínica | 0 | 0 | 0 | 0 |
| Farmácia | 1 | 1 | 1 | 1 |
| Gestão de Pessoas | 1 | 1 | 1 | 1 |
| Guarita | 1 | 1 | 1 | 0 |
| Higienização (GUIMA) | 1 | 1 | 1 | 1 |
| Faturamento | 1 | 1 | 1 | 0 |
| Laboratório | 1 | 1 | 1 | 1 |
| Lactário | 1 | 1 | 1 | 1 |
| Lavanderia | 1 | 1 | 1 | 1 |
| Manutenção | 1 | 1 | 1 | 1 |
| NIR | 1 | 1 | 1 | 1 |
| NVEH | 1 | 1 | 1 | 1 |
| Qualidade | 1 | 1 | 1 | 1 |
| Pronto Socorro | 1 | 1 | 1 | 1 |
| Raio-X | 1 | 1 | 1 | 1 |
| Refeitório | 1 | 1 | 1 | 1 |
| Sala de gesso | 1 | 1 | 1 | 1 |
| Sala Laranja | 1 | 1 | 1 | 0 |
| Sala Vermelha | 1 | 1 | 1 | 0 |
| SESMT | 0 | 0 | 0 | 0 |
| SCIH | 1 | 1 | 1 | 1 |
| Triagem | 1 | 1 | 1 | 1 |
| UTI A | 1 | 1 | 1 | 1 |
| UTI B | 1 | 1 | 1 | 1 |
| Total | 33 | 33 | 33 | 30 |

SESMT - HEF

NÚMERO DE NOTIFICAÇÕES POR SETOR

| Número de Notificações por Setor - HEF | abr-24 | mai-24 | jun-24 | jul-24 |
|--|--------|--------|--------|--------|
| Administrativo | 0 | 0 | 0 | 0 |
| ALCON | 0 | 0 | 0 | 0 |
| Ambulatório | 0 | 0 | 0 | 0 |
| C.M.E | 0 | 0 | 0 | 0 |
| Centro Cirúrgico | 0 | 0 | 0 | 0 |

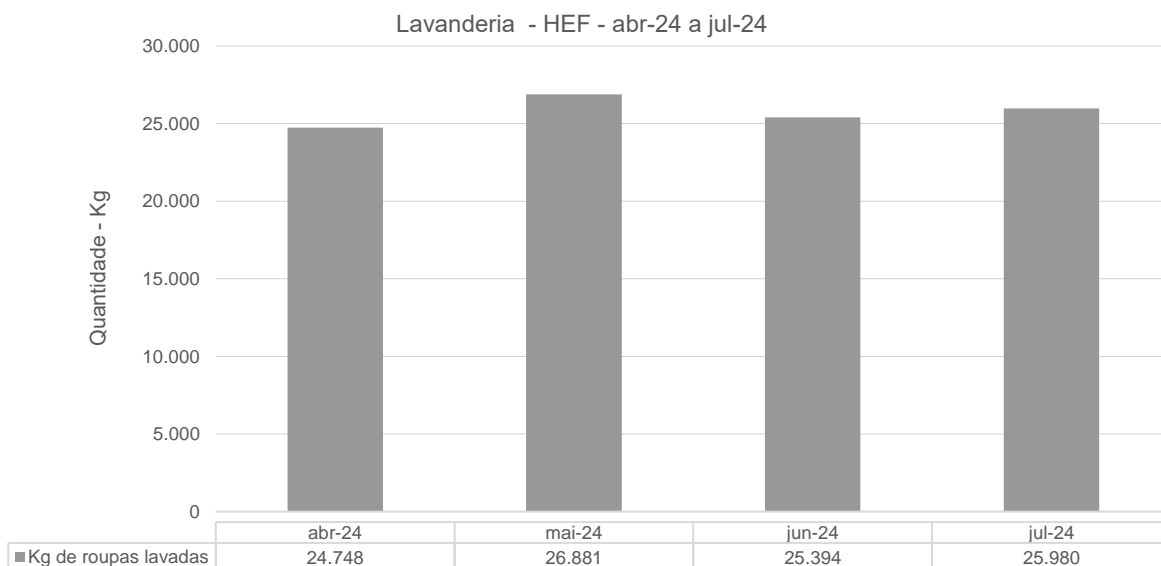


SESMT - HEF

NÚMERO DE NOTIFICAÇÕES POR SETOR

| Número de Notificações por Setor - HEF | abr-24 | mai-24 | jun-24 | jul-24 |
|--|----------|----------|----------|----------|
| Clínica Cirúrgica | 0 | 0 | 0 | 0 |
| Clínica Médica | 0 | 0 | 0 | 0 |
| Cozinha/Refeitório | 0 | 0 | 0 | 0 |
| Diretoria | 0 | 0 | 0 | 0 |
| Farmácia | 2 | 0 | 0 | 0 |
| Faturamento | 0 | 0 | 0 | 0 |
| Laboratório | 0 | 0 | 0 | 0 |
| Lavanderia | 0 | 0 | 0 | 0 |
| Manutenção | 0 | 0 | 0 | 0 |
| NIR | 0 | 0 | 0 | 0 |
| Pronto Socorro | 0 | 0 | 0 | 0 |
| Raio-X | 0 | 0 | 0 | 0 |
| TL2 | 0 | 0 | 1 | 0 |
| Sala Vermelha | 0 | 0 | 0 | 0 |
| SALA DE GESSO | 0 | 1 | 0 | 0 |
| UTI | 1 | 0 | 0 | 0 |
| Total | 3 | 1 | 1 | 0 |

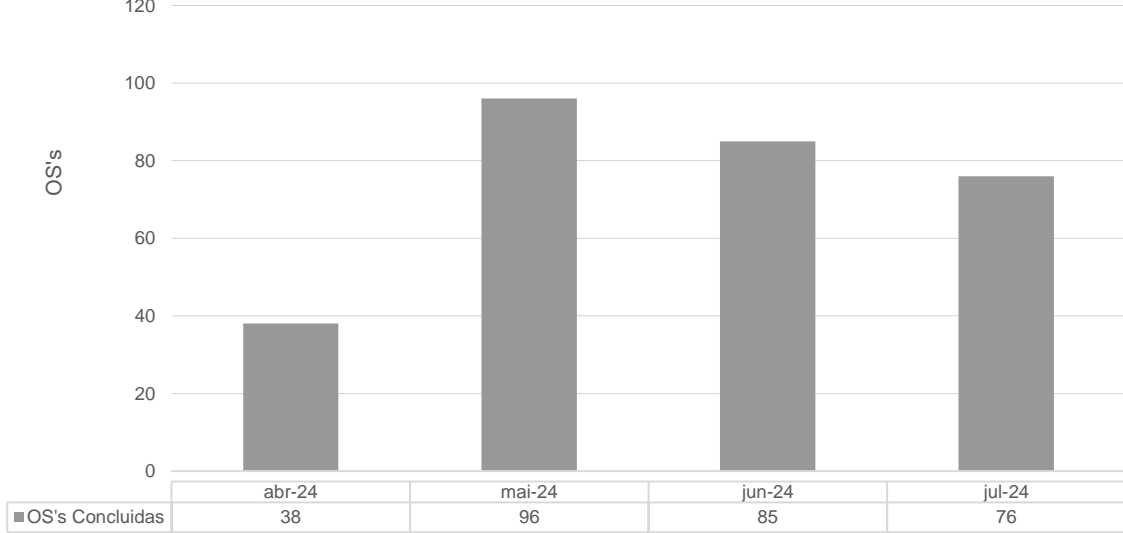
IV.3 – LAVANDERIA



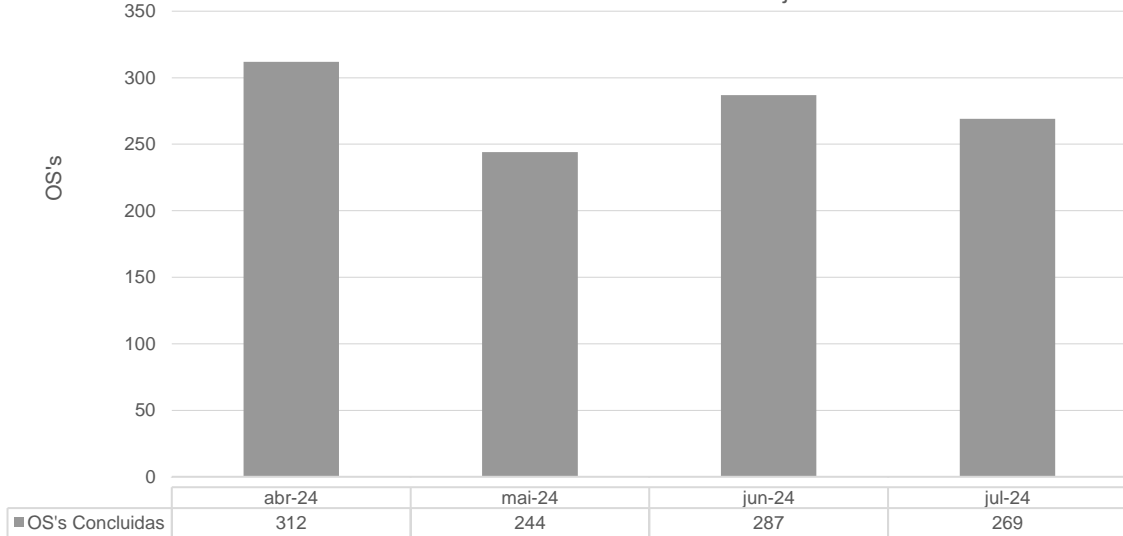


IV.4 – ENGENHARIA CLÍNICA E SERVIÇOS DE TECNOLOGIA DA INFORMAÇÃO

Número de OS's de Manutenção Engenharia Clínica Realizadas - HEF - abr-24 a jul-24

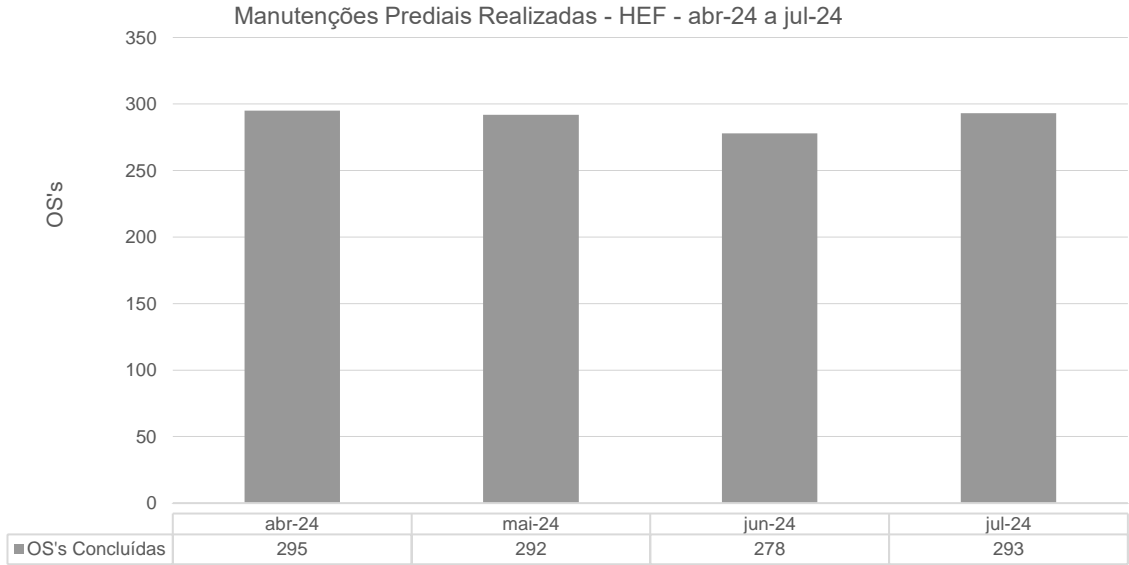


Número de OS's de TI Realizadas - HEF - abr-24 a jul-24

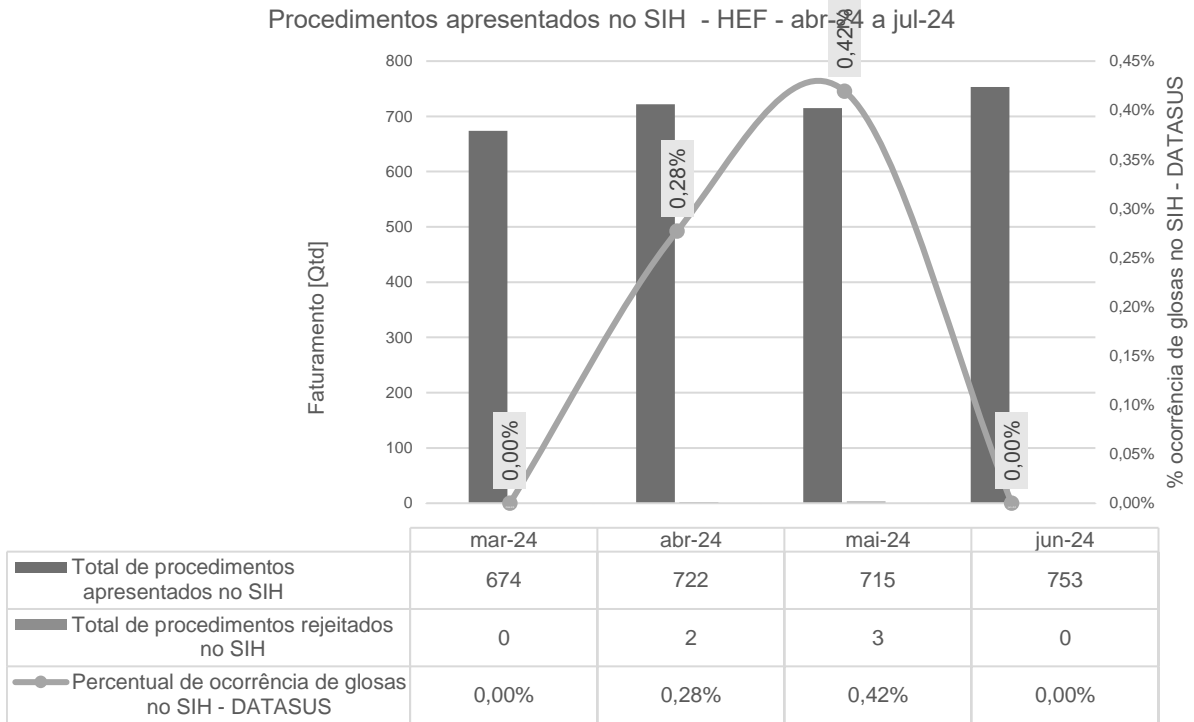




IV.5 – INFRAESTRUTURA E MANUTENÇÃO



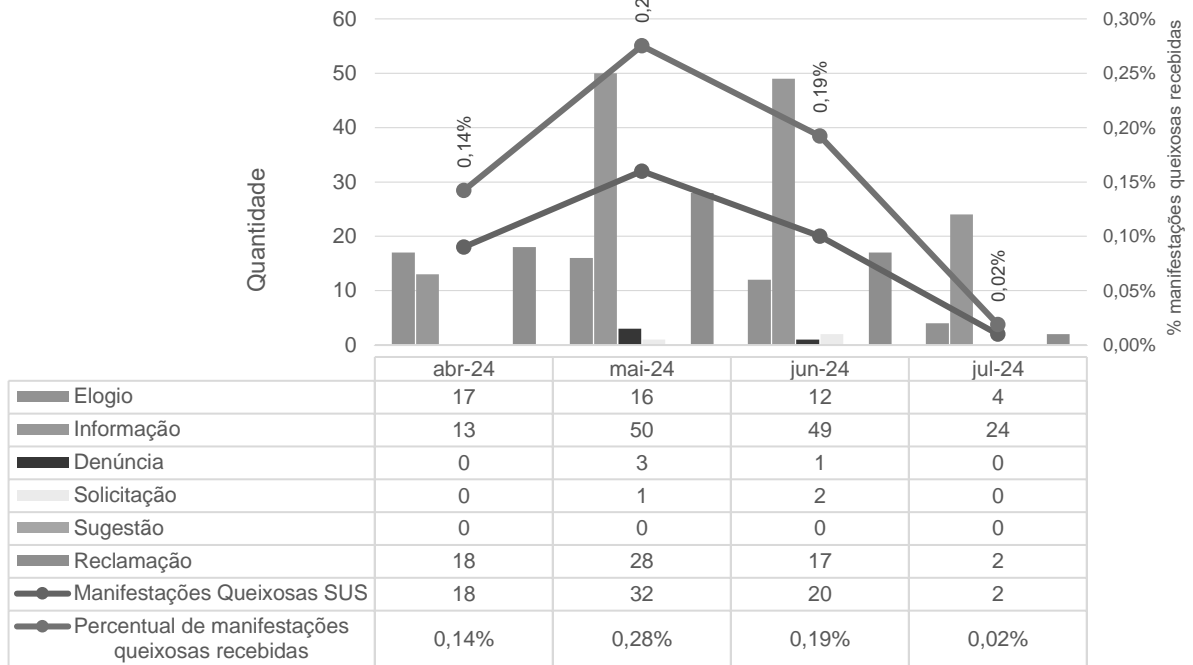
IV.6 – FATURAMENTO



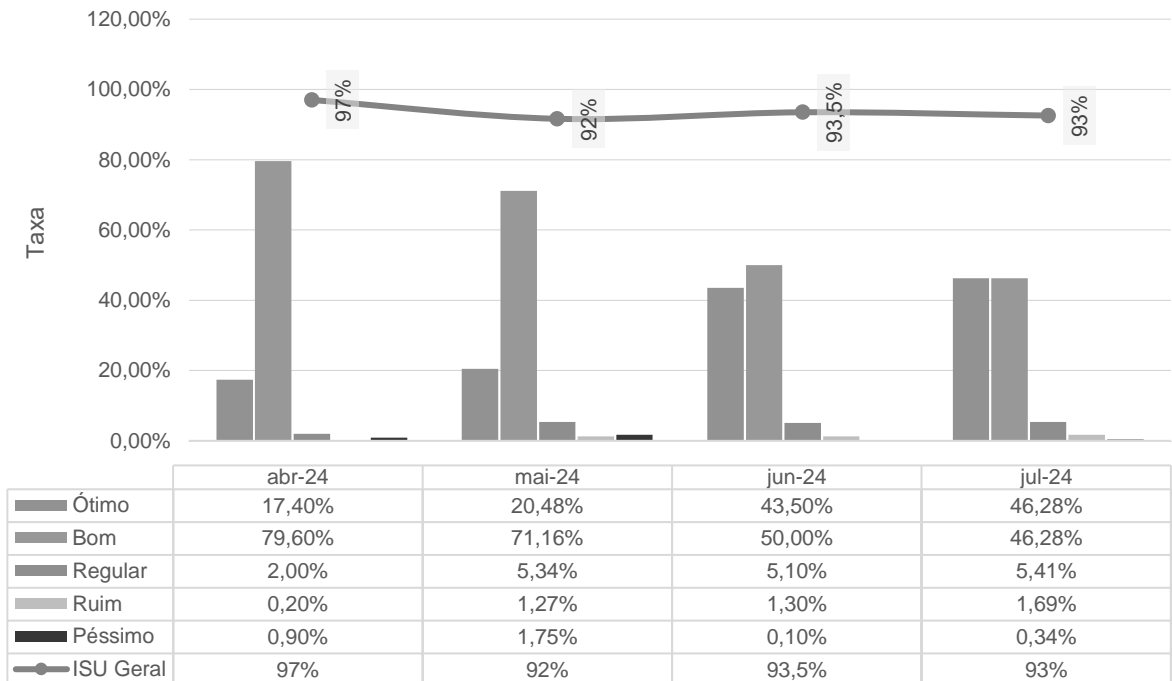


IV.7 – OUVIDORIA E SERVIÇO DE ATENDIMENTO AO USUÁRIO

Manifestações queixosas recebidas pela Ouvidoria - HEF - abr-24 a jul-24



Indicador de Satisfação do Usuário - HEF - abr-24 a jul-24



V – O HEF E A SOCIEDADE

No mês de julho, o Hospital Estadual de Formosa (HEF) foi citado 222 vezes nos mais variados veículos de comunicação. O resultado é a consequência das ações empreendidas por meio de divulgações e interações tanto com a imprensa local, quanto com veículos de comunicação de grande alcance.

O HEF destacou-se ao atingir a marca de 8.620 cirurgias realizadas entre 2021 e 2024, oferecendo procedimentos gerais, vasculares, ginecológicos e ortopédicos, tanto eletivos quanto de urgência. O número crescente de cirurgias eletivas, de 980 em 2021 para 1.264 em 2023, reflete um aumento de 28%, com 795 procedimentos realizados até junho de 2024. Já as cirurgias de emergência aumentaram de 673 em 2021 para 1.895 em 2023, um crescimento de mais de 100%, com 1.202 intervenções até junho de 2024. A divulgação rendeu 56 menções em veículos como Política em Goiás (GO), Agência Cora Coralina (GO), Saúde Digital News, e Jornal Diário Central.

O primeiro semestre de 2024 no HEF foi marcado por números expressivos e um atendimento de excelência, destacando-se pelo comprometimento da equipe com a saúde da população. Com 50.631 atendimentos no Pronto-Socorro e 112.341 exames laboratoriais, a unidade tem sido essencial na prestação de serviços de urgência e emergência. A divulgação rendeu 40 menções em veículos como Jornal DM Entorno (GO), Rádio Eldorado (GO), Foz do Brasil e Blog Antônio Carlos, de alcance nacional.

Outro assunto de destaque no mês foi a cabine de telemedicina, que tem realizado mais de 200 atendimentos mensais desde sua inauguração em 29 de abril. Desde o início, mais de 400 pacientes já foram atendidos, demonstrando a eficácia dessa inovação em melhorar a acessibilidade aos cuidados de saúde na região do entorno do DF. A divulgação rendeu 33 menções em veículos como Corumbaíba Notícias (GO), SES (GO), Nation POP, JorNow e Visão Nacional.

Em julho, a boa notícia sobre o início da queda nos casos de dengue foi divulgada também. Este ano, o Brasil enfrentou um aumento

significativo de casos de dengue, com estimativas da OMS apontando 6,3 milhões de registros e mais de 3 mil mortes. O fenômeno "El Niño" tem contribuído para a sobrevivência do mosquito *Aedes aegypti*, elevando os casos nas regiões Centro-Oeste, Sudeste e Nordeste. Em Goiás, a ocupação de UTIs para dengue alcançou 98%, mas há uma tendência de queda, conforme demonstrado pelos hospitais estaduais. No HEF houve um pico de 2.626 casos em abril, diminuindo para 1.985 em maio. A divulgação obteve 47 menções em veículos como Verde Vale (GO), Portal Agora Tocantins, Blog do Amarildo e Dia Dia News de alcance nacional.

Especialistas do HEF compartilham dicas para garantir uma temporada de férias segura e saudável para as crianças. As unidades destacam a importância de uma alimentação equilibrada, um sono adequado e a supervisão constante das crianças para prevenir acidentes domésticos. Além disso, a médica pediátrica da unidade sugere atividades lúdicas e limitações no uso de telas para estimular a criatividade e fortalecer os laços familiares. A divulgação obteve 46 menções em veículos como Tribuna do Entorno (GO), Sensação Web Tv, APREM Comunicação e ABC do ABC.

Na Comunicação Interna do Hospital Estadual de Formosa, 32 peças foram criadas ao longo do mês. As produções foram solicitações diversas que incluíram cards sobre treinamentos, artes informativas, placas indicativas e banners. Os destaques do mês vão para as produções de artes referentes à Campanha Julho Amarelo e a divulgação da Pesquisa de Bem-Estar do Colaborador.

Neste mês, o perfil no Instagram alcançou 30,1 mil contas, teve seus conteúdos impressos 343.930 vezes e chegou aos 10 mil seguidores.





IMED
INSTITUTO DE
MEDICINA,
ESTUDOS E
DESENVOLVIMENTO

CUIDANDO
COM RESPEITO

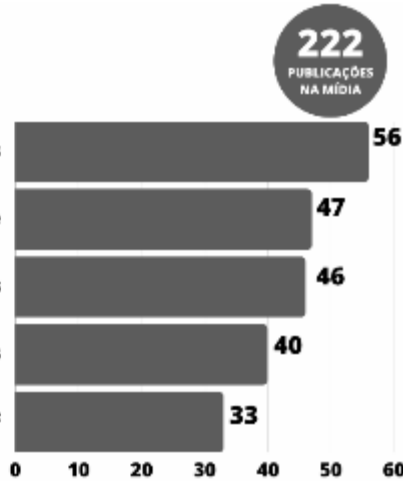
HEF
Hospital Estadual de
Formosa Dr. César
Saad Fayad

SES
Secretaria de
Estado da
Saúde



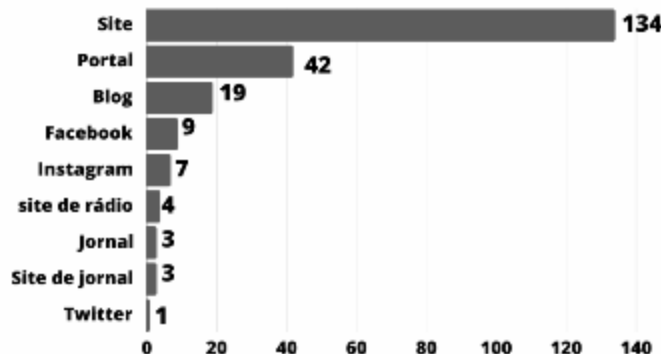
Temas

- HEF realiza mais de 8 mil cirurgias
- Hospitais registrar queda nos casos de Dengue
- Criando rotinas divertidas e seguras de Férias
- HEF realiza mais de 170 mil atendimentos
- Telemedicina, inovação na saúde do HEF



O HEF foi citado em nove mídias, diferentes, com destaque para os sites, que mencionaram a unidade 134 vezes. Além disso, 42 publicações foram realizadas em portais, 19 em blogs, 3 em Site de Jornal, 9 no Facebook, 7 no Instagram, 3 Jornal, 1 Twitter e 4 Site de Rádio.

Tipo de mídia



Redes Sociais

Dados Gerais

Nos últimos 30 dias, o total de contas impactadas atingiu 30.181. Destas, 18,9% eram contas seguidoras e 81,1% não seguiam o perfil. O aumento no alcance da primeira categoria foi de 1,3%. As postagens alcançaram 343.930 impressões.


Durante o mesmo período, as publicações no feed registraram 4.188 interações, sendo que as interações com reels aumentaram 22,8%. O perfil também interagiu com 1.560 contas diferentes, promovendo 4.953 atividades no perfil, com 344 toques em links externos, um aumento de 9,9%.

O número total de seguidores cresceu 3,5%, chegando a 10.026 contas, com 508 novos seguidores durante o período. Esses números evidenciam o crescimento contínuo e o crescente engajamento da comunidade online.


No Instagram, a postagem de destaque foi sobre as mais de 8 mil cirurgias realizadas na unidade entre 2021 e 2024, que obteve um alcance de 3.054 e atingiu 3.494 de impressões.



No Facebook, o conteúdo sobre a ação especial para puérperas coordenada pela equipe de nutrição foi destaque, atingindo 51 impressões e 44 contas alcançadas.



Na rede social LinkedIn, a publicação também sobre as mais de 8 mil cirurgias realizadas na unidade entre 2021 e 2024 foi a que obteve melhor desempenho, somando 585 impressões e 25 engajamentos.



Conteúdos e Temas do mês

Ao todo, foram compartilhados 228 conteúdos, sendo 40 publicações no feed e 188 stories. Abaixo, estão listados os temas de cada publicação para mostrar os principais assuntos do período analisado:

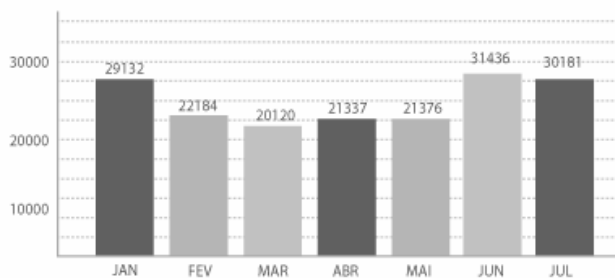
- Palestra para pacientes sobre doação de sangue;
- Nutrição realiza ação para puérperas internadas;



- Dicas de saúde durante as férias escolares para pais: Alcance de 1,6 mil contas e 3,4 mil reproduções;
- HEF realiza mais de 8 mil cirurgias entre 2021 e 2024;
- Atividades terapêuticas com pacientes da Saúde Mental;
- Comissão de Responsabilidade Social promove campanha de arrecadação de agasalhos;
- Pronto-socorro do HEF registra recordes de atendimentos em 2024;
- Gerente de DHO do IMED visita Coordenação de Atenção Psicossocial da SES-GO;
- Dia Mundial da Conscientização sobre TDAH;

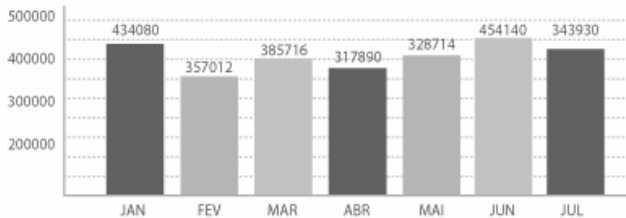
Crescimento do Alcance

Varição por mês (valores na casa da centena)

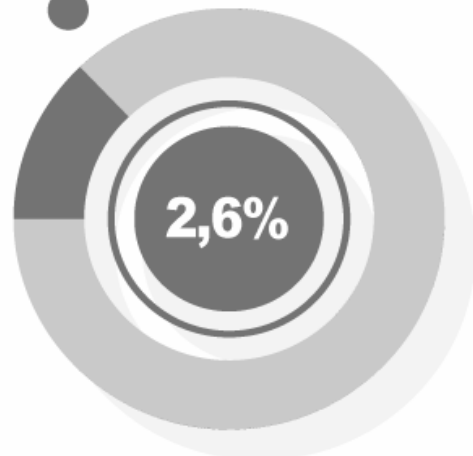


Crescimento das Impressões

Varição por mês (valores na casa da centena)



Meta atual: 11 mil seguidores
JULHO: 10.026 seguidores



Durante o período mencionado, é relevante destacar que o IMED teve visibilidade em postagens feitas no perfil do Instagram da Secretaria de Estado da Saúde de Goiás (@saudegoias). No total, o perfil teve três (3) publicações na página da SES-GO, todos em formato Reels e produzidas pela equipe de comunicação da unidade.

Comunicação Interna

Na Comunicação Interna do Hospital Estadual de Formosa, 32 peças foram criadas ao longo do mês. As produções foram solicitações diversas que incluíram cards sobre treinamentos, artes informativas, placas indicativas e banners. Os destaques do mês vão para as produções de artes referentes à Campanha Julho Amarelo e a divulgação da Pesquisa de Bem-Estar do Colaborador.



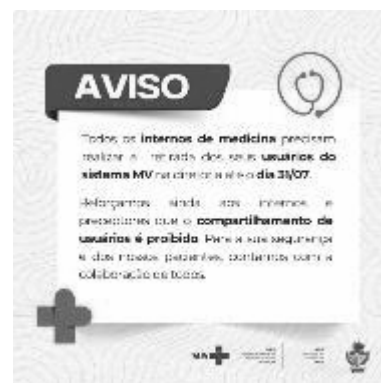

Análise dos Dados

Parte dos materiais produzidos ao longo do mês de julho foi compartilhada com os profissionais por meio de aplicativo de mensagens, a fim de facilitar a distribuição e a disseminação de informações sobre as ações realizadas pelo HEF.

Durante esse período, 12 cards foram elaborados, abordando os seguintes temas:

Interact;

- Acesso direto para o repositório de documentos no Interact;
- Realização de atualização de exames periódicos;
- Aviso de retirada de acessos do Sistema MV;
- Dia do oncologista;
- Implantação do módulo 5 no Interact com participação de diretores;
- Nota de pesar;
- Reunião do Planeja IMED;
- Aviso do começo da Pesquisa de Bem-Estar;
- Divulgação de pesquisa do bem-estar do colaborador – 3 arquivos;
- Card de divulgação sobre Tecnovigilância





ATENÇÃO

Conforme comunicado da SES GO, informamos que, no dia 09 de julho, a partir das 22h, o ambiente de Produção do Sistema MV estará indisponível, com uma janela de parada de até 30 minutos.

É importante que todos os servidores se preparem e se adaptem ao plano de contingência com o sistema.

SUS+

Informamos que, em virtude da atualização de 22h, acontecerá a implementação do parâmetro médico do sistema Invoceit, visando o melhor relacionamento estratégico.

A equipe do Sistema Invoceit realizará o Trepo dos Planejamento Estratégico, envolvendo o HCN e HEMSA junto aos seus gestores.

Neste dia, o time de Qualidade participará do processo para conhecimento do processo e após o sistema, quando necessário. Portanto, a atividade é voltada e equi por no interest e a direção das atividades.

Próximo à data, voltaremos a lembrar de acompanhamento e sistema através informações pertinentes que nos forem solicitadas.

Quem quiser acessar o QR CODE



SUS+

Nota de pesar

Wilton

É com profunda tristeza que informamos a falecimento de Wilton, ocorrido em 08 de julho de 2023, deixando para trás uma família e amigos queridos.

Porém, um novo capítulo é uma das grandes bênçãos da vida, sua presença sempre estará conosco em nossas vidas, que costumamos lembrar todos os dias que será sempre lá. Descansa em paz, querido Wilton, sua memória permanecerá sempre conosco, e todos os dias lembramos o amor de sua família e amigos, que sempre estarão conosco.

Seja que estamos aqui para oferecer o suporte que você precisa.

Com carinho e solidariedade, Equipe IMED.

Com carinho e solidariedade, Equipe IMED.

Reunião

PLANEJA IMED



16 de julho | 10h

<https://bit.ly/4aMEjED>

Publicado pelo Comitê de Planejamento

IMED

LEMBRETE

Em breve, o setor de Desenvolvimento Humano e Cuidado irá lançar a pesquisa de bem-estar para coletar informações sobre a qualidade de vida dos colaboradores!

FIQUE ATENTO!

IMED

Bem-estar do colaborador

Objetivo: Garantir o bem-estar e a qualidade de vida dos colaboradores com foco em saúde e bem-estar organizacional.

Finalidade: Avaliar a qualidade de vida dos colaboradores e identificar áreas de melhoria.

Qualificação: Para garantir a credibilidade e a confiabilidade dos dados coletados, a pesquisa será conduzida por profissionais qualificados.



Hoje é o último dia da pesquisa, participe!

IMED

HCN

Informação Hospitalar do Centro-Sul de Goiás
Engenharia Clínica e Farmácia

TECNOVIGILÂNCIA

Sistema de vigilância de eventos adversos e queixas técnicas relacionadas a dispositivos médicos e equipamentos de saúde.

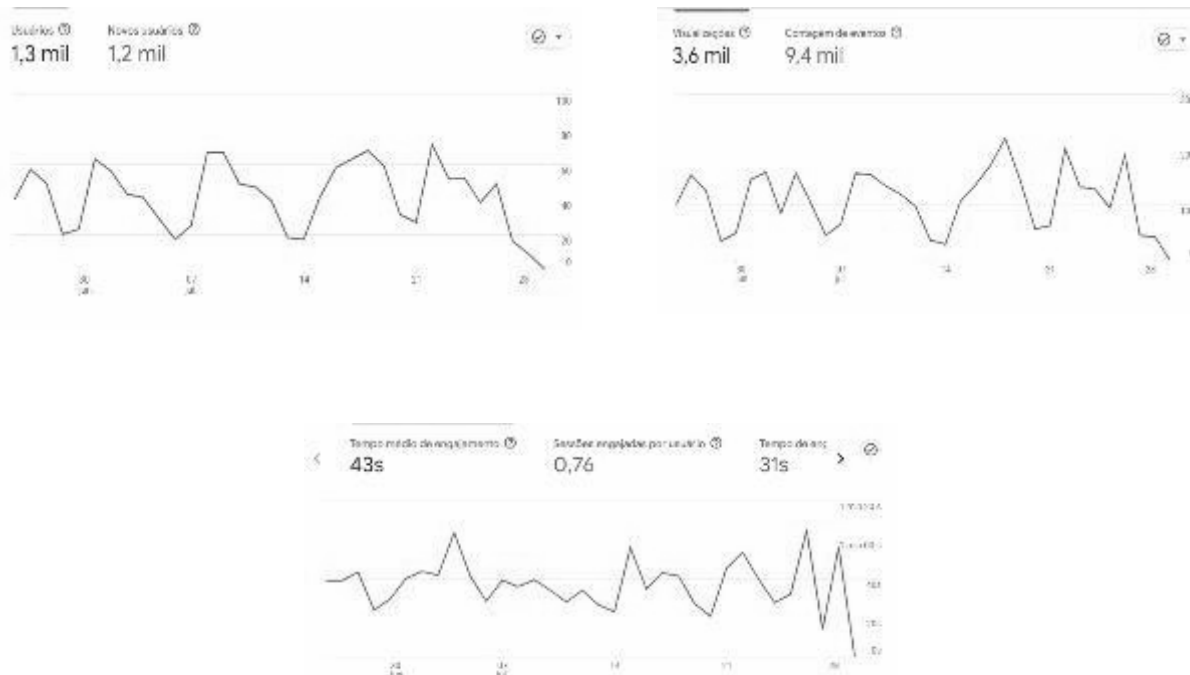
NOTIFIQUE

- Mal funcionamento: Hardware, software e defeitos de fabricação.
- Uso Inadequado: Erros de funcionamento das funções do equipamento e falha no tratamento.
- Falha do produto.
- Intoxicação medicamentosa.

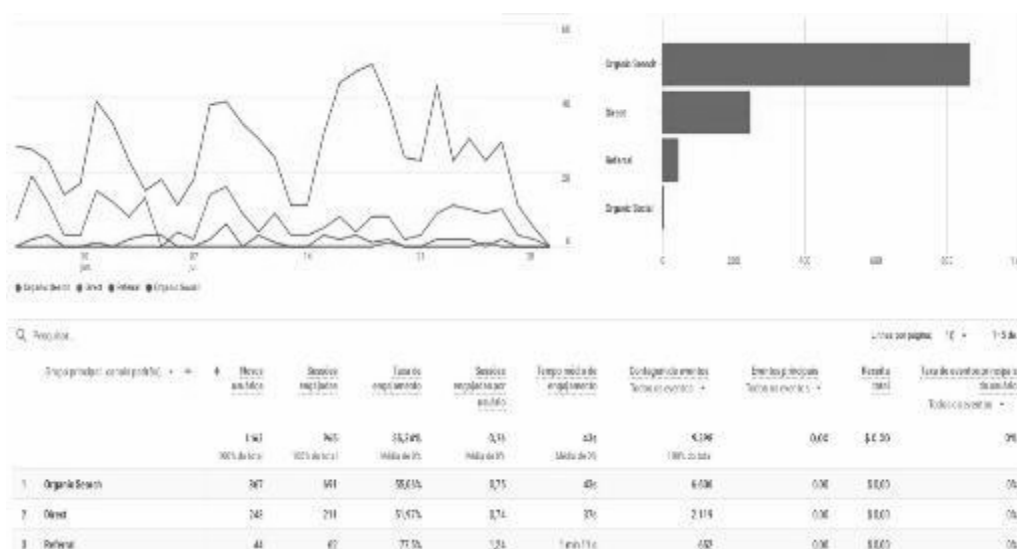
SUS+

Site

A página oficial do Hospital Estadual de Formosa registrou 3.6 mil visualizações, sendo 1.2 mil novos usuários. O tempo médio de engajamento no site foram de 43 segundos.

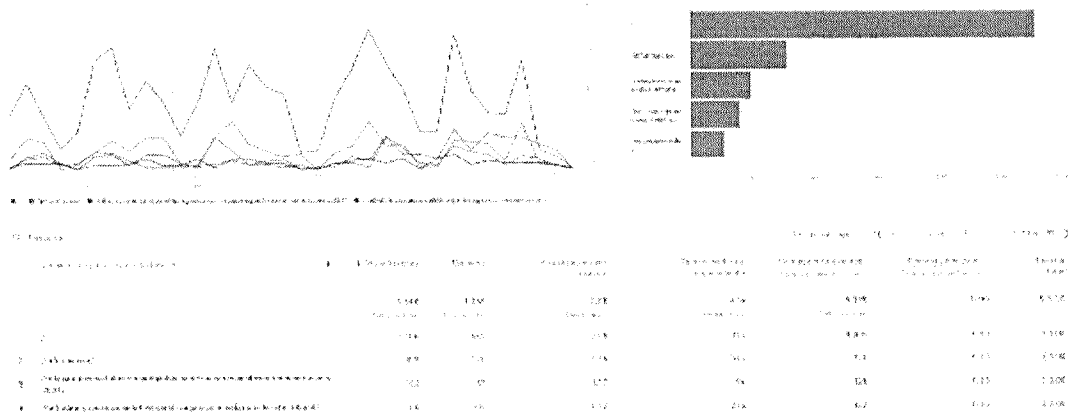


Neste período, 77,5 % dos internautas entraram no site por meio de link de referência, uma ação realizada quando a visita ocorre por indicação de páginas terceiras (grupos de WhatsApp do hospital). Logo após, em segundo lugar, 55,06% dos acessos foram feitos por busca orgânica, quando o acesso é realizado via sites de busca, como Google, Yahoo e Bing. Houve ainda 51,97% de visitantes do site por link direto, ou seja, quando o usuário clica diretamente na página.



A “Home” foi a página mais acessada da plataforma com 1.106 visualizações no mês. Em seguida, a página de “Informações” com 309

visualizações e logo após a página de notícia “Relação mensal dos empregados com suas respectivas remuneração” com 192 visualizações e “HEF abre processo seletivo para vagas com salários de até 3,8 mil” com 160 visualizações.



VI – ENCERRAMENTO

Os dados apresentados no relatório do Hospital Estadual de Formosa (HEF), demonstram que a gestão do IMED tem sido efetiva, atingindo-se as metas estabelecidas no Contrato de Gestão e ofertando saúde de qualidade a população de Formosa e região.

Observa-se que todos os dados que embasaram este documento encontram-se à disposição desta d. SES.

Fundamento legal: Item 12.1.o da Minuta Padrão do Contrato de Gestão-PGE e art. 6º, § 4º, inciso I da Lei 18.025/2013. Item 3.11 da Metodologia de avaliação OSS SUBCIC 2023.

Elaborado pela diretoria:

Documento assinado digitalmente
gov.br
SEFORA CRISTIANEXAVIERALMEIDA
Data: 23/05/2024 16:15:49-0300
Verifique em <https://validar.ti.gov.br>

Séfora Cristiane Xavier Almeida – Diretora Técnica do HEF

Donato Luiz Perillo – Diretor Presidente IMED

Endereço: Av. Maestro João Luiz do Espírito Santo, S/n - Parque Laguna II, Formosa - GO,
Cep: 73814-005 | Tel: (61) 3642-0525

André Silva Sader - Diretor Financeiro IMED


Andrey Amorim de Lima – Diretor Administrativo IMED

Na data abaixo, o Conselho de Administração do IMED, através dos conselheiros infra-assinados, aprovou, sem qualquer ressalva, o presente Relatório Técnico Mensal de Ações e Atividades, relacionado ao período nele mencionado:

São Paulo, 23 de agosto de 2024.


Wilson de Oliveira:

Marcelo Silveira Ribeiro:

Miguel Tortorelli:

Antônio Carlos da Veiga:

Daniel Rebello Figueiredo:

 Documento assinado digitalmente
GETRO DE OLIVEIRA PADUA
Data: 26/08/2024 11:32:56-0100
Verifique em <https://validar.it.gov.br>

Getro Oliveira de Pádua:

Endereço: Av. Maestro João Luiz do Espírito Santo, S/n - Parque Laguna II, Formosa - GO,
Cep: 73814-005 | Tel: (61) 3642-0525